OLÁ FAMÍLIA, SELECIONAMOS COM CARINHO AS ATIVIDADES, BRINCADEIRAS E CONTOS, PENSADAS, QUE DESENVOLVEM HABILIDADES MUITO IMPORTANTES NA FORMAÇÃO DAS CRIANÇAS QUE ESTÃO EM FASE DE DESENVOLVIMENTO.

BRINCADEIRAS ANTIGAS E POPULARES



. **Peixe Vivo**

Como pode o peixo vivo
Viver fora da água fria
Como pode o peixe vivo
Viver fora da água fria

Os pastores desta aldeia
Já me fazem zombaria
Os pastores desta aldeia
Já me fazem zombaria

Como poderei viver
Como poderei viver
Sem a tua, sem a tua
Sem a tua companhia
Sem a tua, sem a tua
Sem a tua companhia

Por me verem assim chorando
Por me verem assim chorando
Sem a tua, sem a tua
Sem a tua companhia
Sem a tua, sem a tua
Sem a tua companhia

Referência:https://www.todamateria.com.br/cantigas-de-roda/

CEI: PADRE ERNESTO SASSIDA

NOME:_____

PROFESSORA: DENISE PEREIRA DA SILVA

TURMA: PRÉ I B **TURNO:** MATUTINO **DATA:**19/10/2020

Corpo gestos e movimento

(MS.EI02CG03) (M.S.EI02CG05)

Família, auxilie a criança a realiza a atividade abaixo.

MEUS BRINQUEDOS



MONICA E SUA TURMA GOSTAM MUITO DE BRINCAR.
DESENHE, NO QUADRO ABAIXO, SEU BRINQUEDO PREFERIDO.

CEI: PADRE ERNESTO SASSIDA

NOME:_____

PROFESSORA: DENISE PEREIRA DA SILVA

TURMA: PRÉ I B **TURNO:** MATUTINO **DATA:**20/10/2020

Corpo gestos e movimento

(MS.EI03CG05. s. 05) Coordenar suas habilidades manuais no atendimento adequado a seus interesses e necessidades em situações diversas.

Meu corpo é assim.

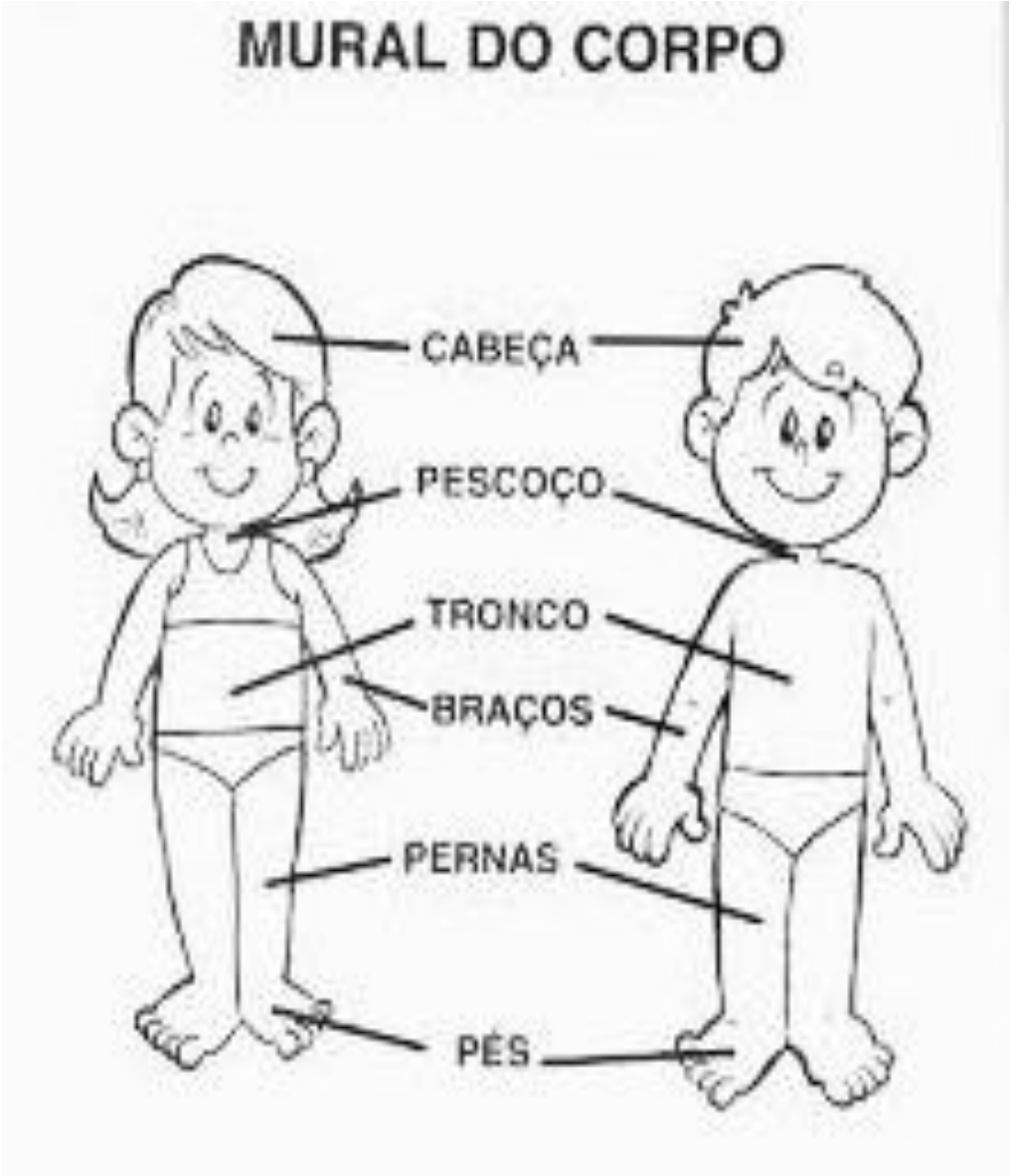

Referência: https://br.pinterest.com/pin/627970741765410182/

CEI: PADRE ERNESTO SASSIDA

NOME:_____

PROFESSORA: DENISE PEREIRA DA SILVA

TURMA: PRÉ I B **TURNO:** MATUTINO **DATA:**21/10/2020

Corpo, gestos e movimento

Motricidade Ampla (MS.EI03CG01 e MS.EI03CG02)

Bolha de Sabão





Receita do líquido de bolha de sabão:

Misture em um recipiente 100 mL de detergente para lavar louça, 100 mL de água e 50 mL de xarope de milho.

Se quiser, você pode fazer uma quantidade maior dessa “receita”, apenas tome o cuidado para seguir a proporção de 1: 1: ½. Isto é, se, por exemplo, você colocar 500 mL de água, terá que adicionar 500 mL de detergente e 250 mL de xarope de milho.



Material:
-Garrafa Pet - Canudos - Tesoura.
Referência: https://br.pinterest.com/pin/853995148064454265/

CEI: PADRE ERNESTO SASSIDA
NOME:
PROFESSORA: DENISE PEREIRA DA SILVA
TURMA: PRÉ I B **TURNO:** MATUTINO **DATA:**26/10/2020

CORPO, GESTO E MOVIMENTOS.

Motricidade Ampla (MS.EI03CG01 e MS.EI03CG02)

Família, com um rolo de papel, mostre a criança o objeto, depois em um canto casa, passe uma fita, em volta dela, e pregue na parede, que esteja acessivo a criança. Em seguida faça varias bolinhas, variando de tamanho, e demonstre a ela para que a mesma possa visualizar e entender como é feito a brincadeira, e por ultimo de as bolinhas para a criança pode colocar no rolo, isso fara a criança desenvolver sua coordenação motora, e raciocínio, além de proporcionar melhoria na sua motricidade.



MATERIAL

- Fita Crepe
- Rolo de Papel
- Bolinhas de papel.

CEI: PADRE ERNESTO SASSIDA

NOME:

PROFESSORA: DENISE PEREIRA DA SILVA

TURMA: PRÉ I B **TURNO:** MATUTINO **DATA:** 27/10/2020

Corpo gestos e movimento

BRINCADEIRAS COM BARBANTE.

Nesta brincadeira, iremos utilizar barbantes, e alguns objeto tenha buracos, ou seja furáveis em dois lados. Em primeiro momento a família deverá escolher um canto da casa, para que possam esticar a linha de barbante, nessa linhas colocarão os objetos de sua preferência, mas que sejam seguro para manuseio da criança, como rolo de papel, ou tubos de plásticos, ou brinquedos. O objetivo desta brincadeira é desenvolver sua percepção visual, tátil, onde os mesmo se interessaram pelos objetos pendurados. Uma outra forma de brincar com a criança e fazer ela, com auxilio da família, coloque os rolo ou algo similar no barbantes.



Referência: http://compartilhandosaberesdapos.blogspot.com/2013/04/

CEI: PADRE ERNESTO SASSIDA_____
NOME:_____
PROFESSORA: DENISE PEREIRA DA SILVA_____
TURMA: PRÉ I B___ **TURNO:** __MATUTINO_____ **DATA:**28/10/2020

Corpo gestos e movimento

Pinte, recorte, monte e cole o corpo do menino(a)

(MS.EI03CG05. s. 05) Coordenar suas habilidades manuais no atendimento adequado a seus interesses e necessidades em situações diversas.



https://www.espacopedagogico.site/2018/07/atividades-sobre-o-corpo-para-educacao.html

CONTINUAÇÃO



CEI: PADRE ERNESTO SASSIDA

NOME:_____

PROFESSORA: DENISE PEREIRA DA SILVA

TURMA: PRÉ I B **TURNO:** MATUTINO **DATA:**31/10/2020

CORPO, GESTOS E MOVIMENTOS

– Vamos brincar de peteca? Você vai precisar de:

-
- Folhas de papel riscadas;
- um saco plástico;
- fita adesiva ou barbante

Passo-a-passo:

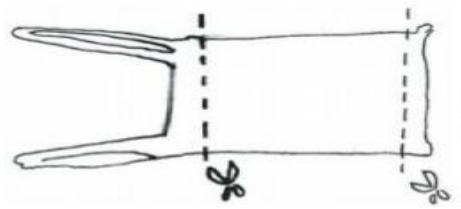

1. Estique uma sacola plástica e corte a alça e o fundo e guarde.

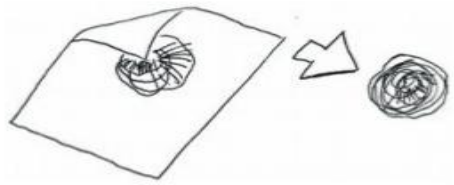

2. Amasse duas folhas de revista, uma dentro da outra (ou uma folha de jornal), fazendo uma bola.

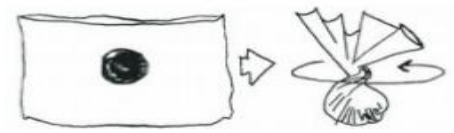

3. Centralize a bola no centro da sacola e embrulhe dando duas voltas.

https://br.pinterest.com/pin/806144402040840898/