CEI PADRE ERNESTO SASSIDA

PROFESSOR: IGOR DE OLIVEIRA SILVA **DATA:** 01/07/2020

TURMA: PRÉ I C VESPERTINO **AULA**: 01h/a

COMPONENTE CURRICULAR: CORPO, GESTOS E MOVIMENTOS

(EI02CG01) APROPRIAR-SE DE GESTOS E MOVIMENTOS DE SUA CULTURA NO CUIDADO DE SI E NOS JOGOS E BRINCADEIRAS

Aluno:_____

Com lápis colorido ou lápis preto vamos completar o tracejado e em seguida colorir nossa pipa.



Disponível em: https://www.soescola.com/2016/07/texto-sobre-historia-das-pipas-moldes-dicas-e-tutorial-de-como-fazer-sua-pipa.html

CEI PADRE ERNESTO SASSIDA

PROFESSOR: IGOR DE OLIVEIRA SILVA **DATA:** 02/07/2020

TURMA: PRÉ I C VESPERTINO **AULA**: 01h/a

COMPONENTE CURRICULAR: CORPO, GESTOS E MOVIMENTOS

(EI02CG01) APROPRIAR-SE DE GESTOS E MOVIMENTOS DE SUA CULTURA NO CUIDADO DE SI E NOS JOGOS E BRINCADEIRAS

Aluno:_____

Vamos colorir nossa caixa do ABC? Muito legal.

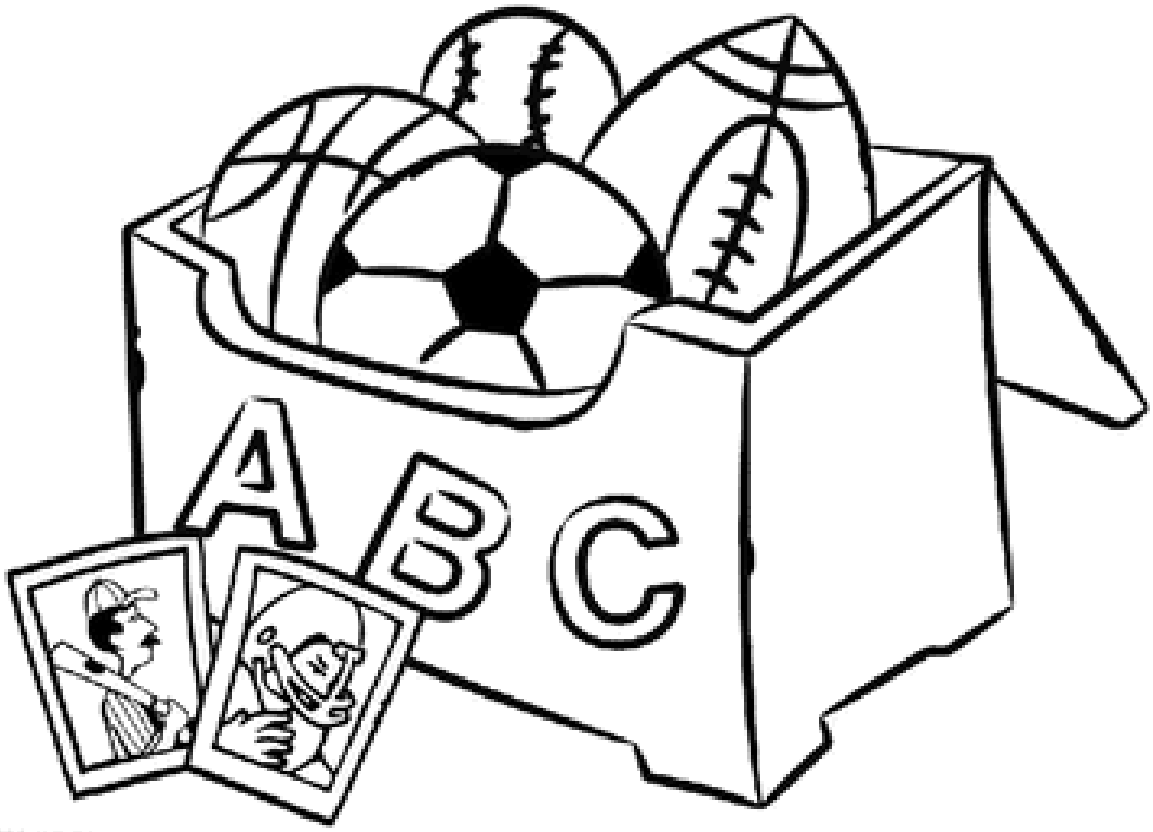

Disponível em: https://fazendoanossafesta.com.br/2012/04/brincadeiras-e-atividades-de-criancas-imagens-para-colorir.html/

CEI PADRE ERNESTO SASSIDA

PROFESSOR: IGOR DE OLIVEIRA SILVA **DATA:** 03/07/2020

TURMA: PRÉ I C VESPERTINO **AULA**: 01h/a

COMPONENTE CURRICULAR: CORPO, GESTOS E MOVIMENTOS

(EI02CG01) APROPRIAR-SE DE GESTOS E MOVIMENTOS DE SUA CULTURA NO CUIDADO DE SI E NOS JOGOS E BRINCADEIRAS

Aluno:_____

PINTE DE AMARELO AS MINHOCAS QUE VÃO PARA A DIREITA E DE VERDE AS QUE VÃO PARA A ESQUERDA.

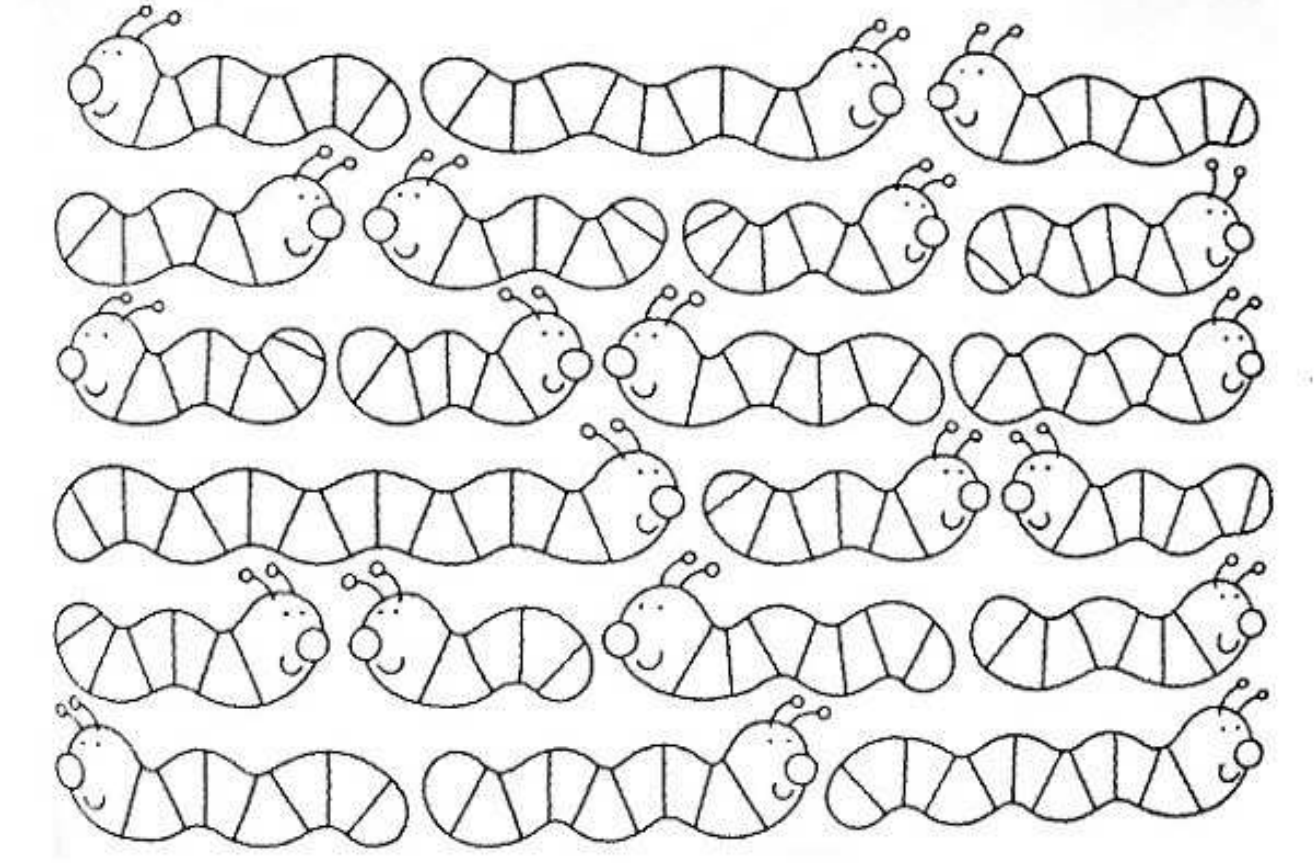

Disponível em: https://onlinecursosgratuitos.com/22-atividades-sobre-lateralidade-direito-e-esquerda-para-imprimir/

CEI PADRE ERNESTO SASSIDA

PROFESSOR: IGOR DE OLIVEIRA SILVA **DATA:** 04/07/2020

TURMA: PRÉ I C VESPERTINO **AULA**: 01h/a

COMPONENTE CURRICULAR: CORPO, GESTOS E MOVIMENTOS

(EI02CG01) APROPRIAR-SE DE GESTOS E MOVIMENTOS DE SUA CULTURA NO CUIDADO DE SI E NOS JOGOS E BRINCADEIRAS

Aluno:_____

TEMOS DUAS MÃOS, A MÃO ESQUERDA E A MÃO DIREITA.
A ESQUERDA FICA SEMPRE DO LADO DO CORAÇÃO.
A DIREITA NÃO!



ESQUERDA



DIREITA

PINTE A MÃO ESQUERDA DE VERMELHO E A MÃO DIREITA DE AZUL.

Disponível em: https://br.pinterest.com/pin/781444972813838752/

CEI PADRE ERNESTO SASSIDA

PROFESSOR: IGOR DE OLIVEIRA SILVA **DATA:** 08/07/2020

TURMA: PRÉ I C VESPERTINO **AULA**: 01h/a

COMPONENTE CURRICULAR: CORPO, GESTOS E MOVIMENTOS

(EI02CG01) APROPRIAR-SE DE GESTOS E MOVIMENTOS DE SUA CULTURA NO CUIDADO DE SI E NOS JOGOS E BRINCADEIRAS

Aluno:_____

Pinte a mão com dois dedinhos na cor amarela e a mão com três dedinhos na cor vermelha.

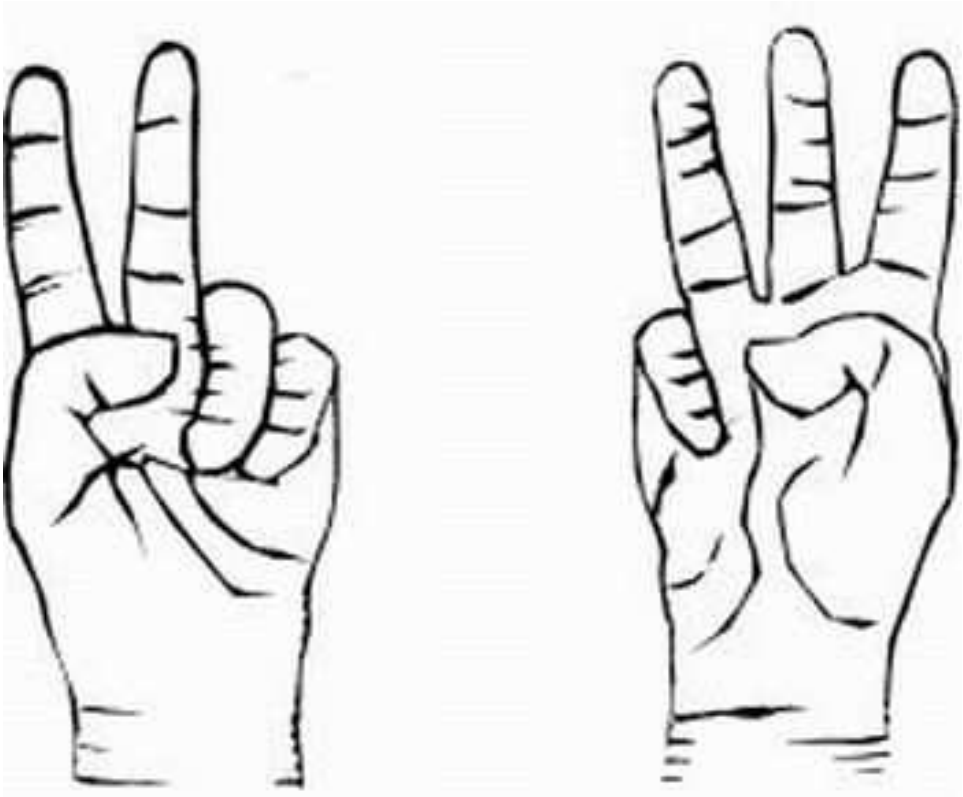

Disponível em: http://portaldoprofessor.mec.gov.br/fichaTecnicaAula.html?aula=28164

SECRETARIA MUNICIPAL DE EDUCAÇÃO
Rua Avenida 14 de Março, nº656 – Centro – Ladário – MS – CEP: 79370-000
Endereço Eletrônico: educaladario@brturbo.com.br
Telefone para contato: 67 3226 2394/ 3226 2034

CEI PADRE ERNESTO SASSIDA

PROFESSOR: IGOR DE OLIVEIRA SILVA **DATA:** 09/07/2020

TURMA: PRÉ I C VESPERTINO **AULA**: 01h/a

COMPONENTE CURRICULAR: CORPO, GESTOS E MOVIMENTOS

(EI02CG01) APROPRIAR-SE DE GESTOS E MOVIMENTOS DE SUA CULTURA NO CUIDADO DE SI E NOS JOGOS E BRINCADEIRAS

Aluno:_____

Vamos pintar os nossos pés animados? O do lado esquerdo de Rosa e o esquerdo de Azul.

(Obs. Senhores pais e ou responsáveis auxiliem seus filhos na realização e na assimilação das atividades com o corpo.)

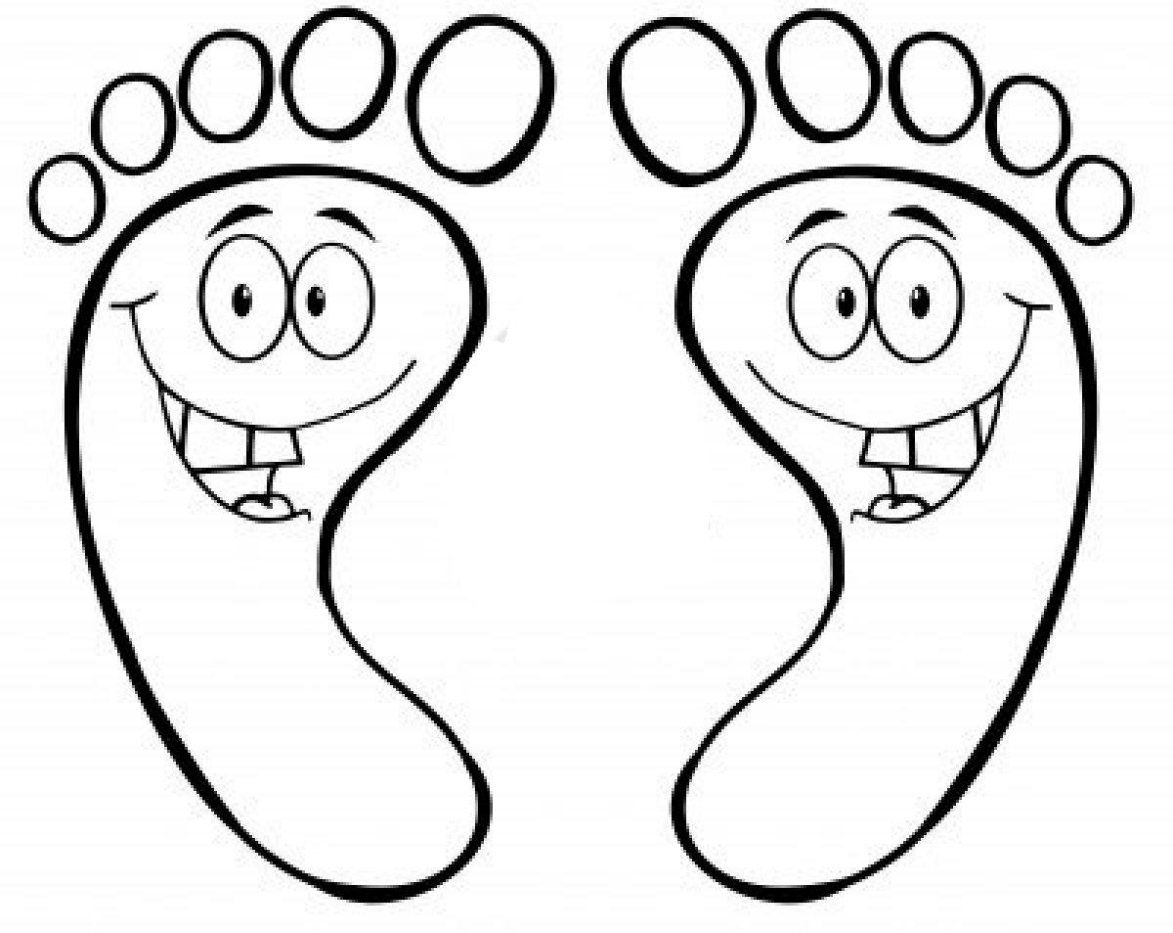

Disponível em: https://www.tudodesenhos.com/d/pes-sorrindo

CEI PADRE ERNESTO SASSIDA

PROFESSOR: IGOR DE OLIVEIRA SILVA **DATA:** 10/07/2020

TURMA: PRÉ I C VESPERTINO **AULA**: 01h/a

COMPONENTE CURRICULAR: CORPO, GESTOS E MOVIMENTOS

(EI02CG01) APROPRIAR-SE DE GESTOS E MOVIMENTOS DE SUA CULTURA NO CUIDADO DE SI E NOS JOGOS E BRINCADEIRAS

Aluno:_____

Vamos assimilar o nosso corpo? Pintar de verde a mão e pé do lado esquerdo e laranja a mão e pé do lado direito. Os nossos amiguinhos vão fazer uma pintura colorida.





Disponível em: https://www.tudodesenhos.com/d/mao-e-pes-de-crianca

CEI PADRE ERNESTO SASSIDA

PROFESSOR: IGOR DE OLIVEIRA SILVA **DATA:** 15/07/2020

TURMA: PRÉ I C VESPERTINO **AULA**: 01h/a

COMPONENTE CURRICULAR: CORPO, GESTOS E MOVIMENTOS

(EI02CG01) APROPRIAR-SE DE GESTOS E MOVIMENTOS DE SUA CULTURA NO CUIDADO DE SI E NOS JOGOS E BRINCADEIRAS

Aluno:_____

Pinte o pé direito de preto e o esquerdo de vermelho.



Disponível em: https://br.pinterest.com/pin/828592031413168676/

CEI PADRE ERNESTO SASSIDA

PROFESSOR: IGOR DE OLIVEIRA SILVA **DATA:** 16/07/2020

TURMA: PRÉ I C VESPERTINO **AULA**: 01h/a

COMPONENTE CURRICULAR: CORPO, GESTOS E MOVIMENTOS

(EI02CG01) APROPRIAR-SE DE GESTOS E MOVIMENTOS DE SUA CULTURA NO CUIDADO DE SI E NOS JOGOS E BRINCADEIRAS

Aluno:_____

A patinha do coelhinho é muito bonita. Vamos pintar a do lado esquerdo de marrom e do lado direito de roxo.



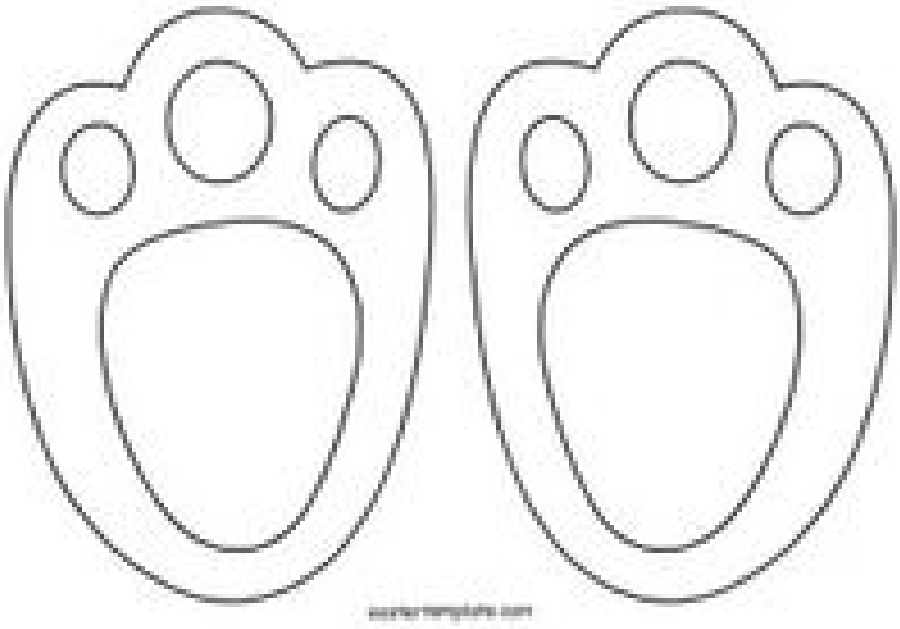

Disponível em: https://br.pinterest.com/francelealberton/coelhos-para-colorir/

CEI PADRE ERNESTO SASSIDA

PROFESSOR: IGOR DE OLIVEIRA SILVA **DATA:** 17/07/2020

TURMA: PRÉ I C VESPERTINO **AULA**: 01h/a

COMPONENTE CURRICULAR: CORPO, GESTOS E MOVIMENTOS

(EI02CG01) APROPRIAR-SE DE GESTOS E MOVIMENTOS DE SUA CULTURA NO CUIDADO DE SI E NOS JOGOS E BRINCADEIRAS

Aluno:_____

Com uma fita adesiva ou giz vamos desenhar uma linha reta e outra em zig zag. Depois vamos andar sobre elas sem sair do caminho.



Disponível em: https://www.facebook.com/behappyescola/posts/2041586516147987/

CEI PADRE ERNESTO SASSIDA

PROFESSOR: IGOR DE OLIVEIRA SILVA **DATA:** 22/07/2020

TURMA: PRÉ I C VESPERTINO **AULA**: 01h/a

COMPONENTE CURRICULAR: CORPO, GESTOS E MOVIMENTOS

(EI02CG01) APROPRIAR-SE DE GESTOS E MOVIMENTOS DE SUA CULTURA NO CUIDADO DE SI E NOS JOGOS E BRINCADEIRAS

Aluno:_____

(continuação)

Ainda andando sobre a linha em zig zag vamos afastar as pernas e passar pelo caminho.



Disponível em: https://br.pinterest.com/pin/369858188142403150/

CEI PADRE ERNESTO SASSIDA

PROFESSOR: IGOR DE OLIVEIRA SILVA **DATA:** 23/07/2020

TURMA: PRÉ I C VESPERTINO **AULA**: 01h/a

COMPONENTE CURRICULAR: CORPO, GESTOS E MOVIMENTOS

(EI02CG01) APROPRIAR-SE DE GESTOS E MOVIMENTOS DE SUA CULTURA NO CUIDADO DE SI E NOS JOGOS E BRINCADEIRAS

Aluno:_____

(continuação)

Vamos usar as mãos juntos aos pés para realizar o movimento sobre o caminho igual a imagem.



Disponível em: http://comoeducarseusfilhos.com.br/blog/por-que-e-importante-que-seu-filho-ande-literalmente-na-linha/

CEI PADRE ERNESTO SASSIDA

PROFESSOR: IGOR DE OLIVEIRA SILVA **DATA:** 24/07/2020

TURMA: PRÉ I C VESPERTINO **AULA**: 01h/a

COMPONENTE CURRICULAR: CORPO, GESTOS E MOVIMENTOS

(EI02CG01) APROPRIAR-SE DE GESTOS E MOVIMENTOS DE SUA CULTURA NO CUIDADO DE SI E NOS JOGOS E BRINCADEIRAS

Aluno:_____

Vamos fazer nosso caminho em formato “S”.





Disponível em: https://www.facebook.com/AllegraEscola/posts/2493171260702543/

CEI PADRE ERNESTO SASSIDA

PROFESSOR: IGOR DE OLIVEIRA SILVA **DATA:** 29/07/2020

TURMA: PRÉ I C VESPERTINO **AULA**: 01h/a

COMPONENTE CURRICULAR: CORPO, GESTOS E MOVIMENTOS

(EI02CG01) APROPRIAR-SE DE GESTOS E MOVIMENTOS DE SUA CULTURA NO CUIDADO DE SI E NOS JOGOS E BRINCADEIRAS

Aluno:_____

Todos nós usamos chinelo no dia a dia por ser confortável e acessível. Vamos pintar nosso chinelo do lado esquerdo de azul e o direito de amarelo.



Disponível em: https://br.pinterest.com/pin/660763195079069l6/

CEI PADRE ERNESTO SASSIDA

PROFESSOR: IGOR DE OLIVEIRA SILVA **DATA:** 30/07/2020

TURMA: PRÉ I C VESPERTINO **AULA**: 01h/a

COMPONENTE CURRICULAR: CORPO, GESTOS E MOVIMENTOS

(EI02CG01) APROPRIAR-SE DE GESTOS E MOVIMENTOS DE SUA CULTURA NO CUIDADO DE SI E NOS JOGOS E BRINCADEIRAS

Aluno:_____

Vamos pintar a nossa amarelinha da turma da Mônica?



Disponível em: https://br.pinterest.com/pin/323907398193876555/

CEI PADRE ERNESTO SASSIDA

PROFESSOR: IGOR DE OLIVEIRA SILVA **DATA:** 31/07/2020

TURMA: PRÉ I C VESPERTINO **AULA**: 01h/a

COMPONENTE CURRICULAR: CORPO, GESTOS E MOVIMENTOS

(EI02CG01) APROPRIAR-SE DE GESTOS E MOVIMENTOS DE SUA CULTURA NO CUIDADO DE SI E NOS JOGOS E BRINCADEIRAS

Aluno:_____

Depois de colorir a imagem vamos brincar de amarelinha? Vamos usar giz para desenhar e pular de preferência dentro de casa.

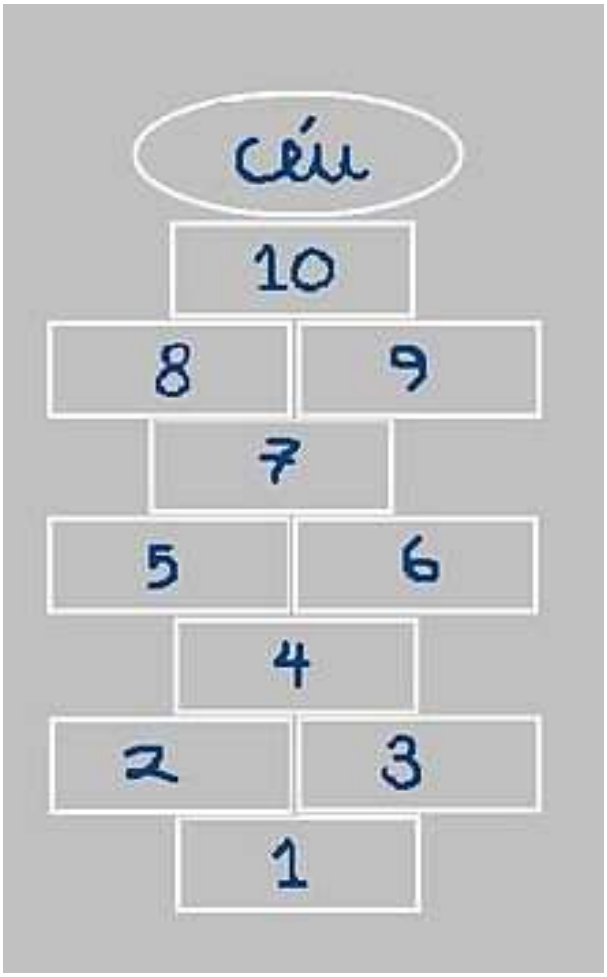

Disponível em: https://pt.wikipedia.org/wiki/Amarelinha