Olá família, selecionamos com muito carinho brincadeiras e cantigas de rodas que desenvolvem as habilidades e imaginação das crianças. Muito importantes na formação das crianças que estão em idade de desenvolvimento.

Corpo, gestos e movimentos – Com o corpo (por meio dos sentidos, gestos, movimentos impulsivos ou intencionais, coordenados ou espontâneos), as crianças, desde cedo, exploram o mundo, o espaço e os objetos do seu entorno, estabelecem relações, expressam--se, brincam e produzem conhecimentos sobre si, sobre o outro, sobre o universo social e cultural, tornando-se, progressivamente, conscientes dessa corporeidade. Por meio das diferentes linguagens como a música, a dança, o teatro, as brincadeiras de faz de conta, elas se comunicam e se expressam no entrelaçamento entre corpo, emoção e linguagem. As crianças conhecem e reconhecem as sensações e funções de seu corpo e, com seus gestos e movimentos, identificam suas potencialidades e seus limites, desenvolvendo, ao mesmo tempo, a consciência sobre o que é seguro e o que pode ser um risco à sua integridade física. (Pág 40,41 BNCC)



https://www.educapequeninos.org/2012/03/plano-de-aula-corpo-em-movimento.html?m=1

BRASIL. MINISTÉRIO DA EDUCAÇÃO. A Base Nacional Comum Curricular. 2018. Disponível em: http://basenacionalcomum.mec.gov.br/abase/#infantil/os-campos-de-experiencias

ESTADO DE MATO GROSSO DO SUL
MUNICÍPIO DE LADÁRIO
SECRETARIA MUNICIPAL DE EDUCAÇÃO

CEI: PADRE ERNESTO SASSIDA
NOME:_____
TURMA: PRÉ I B **TURNO:** MATUTINO **DATA:**___/___/____
PROFESSORA: DENISE PEREIRA DA SILVA

CORPO, GESTO E MOVIMENTO

Motricidade Ampla (MS.EI03CG01 e MS.EI03CG02)

BRINCADEIRAS COM BARBANTE.

Nesta brincadeira, iremos utilizar barbantes, e alguns objeto tenha buracos, ou seja furáveis em dois lados. Em primeiro momento a família deverá escolher um canto da casa, para que possam esticar a linha de barbante, nessa linhas colocarão os objetos de sua preferência, mas que sejam seguro para manuseio da criança, como rolo de papel, ou tubos de plásticos, ou brinquedos. O objetivo desta brincadeira é desenvolver sua percepção visual, tátil, onde os mesmo se interessaram pelos objetos pendurados. Uma outra forma de brincar com a criança e fazer ela, com auxilio da família, coloque os rolo ou algo similar no barbantes.



Referência: http://compartilhandosaberesdapos.blogspot.com/2013/04/

ESTADO DE MATO GROSSO DO SUL
MUNICÍPIO DE LADÁRIO
SECRETARIA MUNICIPAL DE EDUCAÇÃO

CEI: PADRE ERNESTO SASSIDA
NOME:_____
TURMA: PRÉ I B **TURNO:** MATUTINO **DATA:**___/___/____
PROFESSORA: DENISE PEREIRA DA SILVA

CORPO, GESTO E MOVIMENTO

Motricidade Ampla (MS.EI03CG01 e MS.EI03CG02)

Família, com um rolo de papel, mostre a criança o objeto, depois em um canto casa, passe uma fita, em volta dela, e pregue na parede, que esteja acessivo a criança. Em seguida faça varias bolinhas, variando de tamanho, e demonstre a ela para que a mesma possa visualizar e entender como é feito a brincadeira, e por ultimo de as bolinhas para a criança pode colocar no rolo, isso fara a criança desenvolver sua coordenação motora, e raciocínio, além de proporcionar melhoria na sua motricidade.



MATERIAL

- Fita Crepe
- Rolo de Papel
- Bolinhas de papel.

Referência:

ESTADO DE MATO GROSSO DO SUL
MUNICÍPIO DE LADÁRIO
SECRETARIA MUNICIPAL DE EDUCAÇÃO

CEI: PADRE ERNESTO SASSIDA
NOME:_____
TURMA: PRÉ I B **TURNO:** MATUTINO **DATA:**___/___/____
PROFESSORA: DENISE PEREIRA DA SILVA

CORPO, GESTO E MOVIMENTO

Motricidade Ampla (MS.EI03CG01 e MS.EI03CG02)

JOGO DE BOTÃO

Pegue uma caixa de sapatos vazia, faça um buraco que possa passar uma tampinha em um das partes superior da tampa da caixa, seguindo a imagem abaixo. Seguindo o próximo passo, procure algumas tampinhas de garrafas pet, depois faça uma demonstração de como será feito a brincadeira, e deixei a criança manusear e brincar.



Referência:https://arteiricescosturices.wordpress.com/2020/03/26/ideias-de-brincadeiras-em-casa/

ESTADO DE MATO GROSSO DO SUL
MUNICÍPIO DE LADÁRIO
SECRETARIA MUNICIPAL DE EDUCAÇÃO

CEI: PADRE ERNESTO SASSIDA
NOME:_____
TURMA: PRÉ I B **TURNO:** MATUTINO **DATA:**___/___/____
PROFESSORA: DENISE PEREIRA DA SILVA

CORPO, GESTO E MOVIMENTO

ATIVIDADES LOCOMOTORAS

Motricidade Ampla (MS.EI03CG01 e MS.EI03CG02)

Família, vamos brincar com a coordenação locomotiva das crianças ? Nessa brincadeiras os pais vão recortar essas figuras e colocar não, permitindo que as crianças possam pular, um por outro, as famílias podem criar vários caminhos com essas figuras, deixando suas crianças focadas na divertida brincadeira.



ESTADO DE MATO GROSSO DO SUL
MUNICÍPIO DE LADÁRIO
SECRETARIA MUNICIPAL DE EDUCAÇÃO

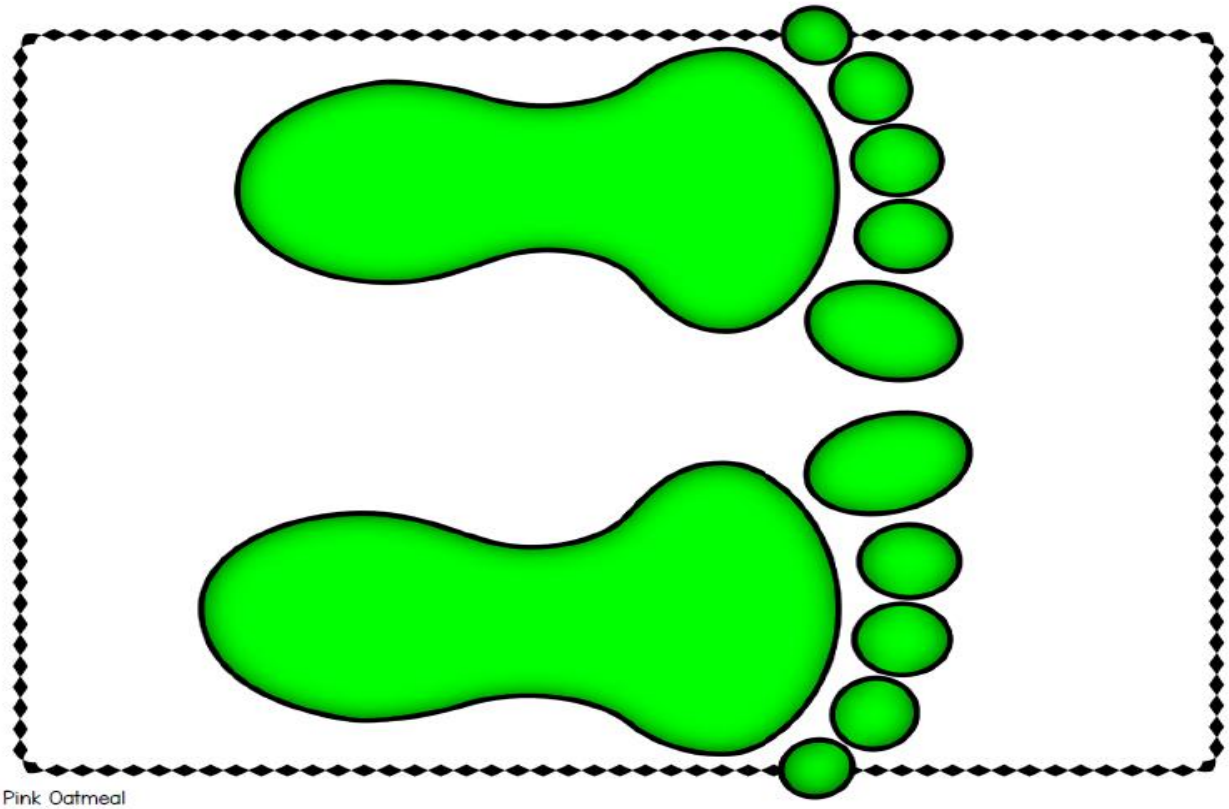

› Pink Oatmeal

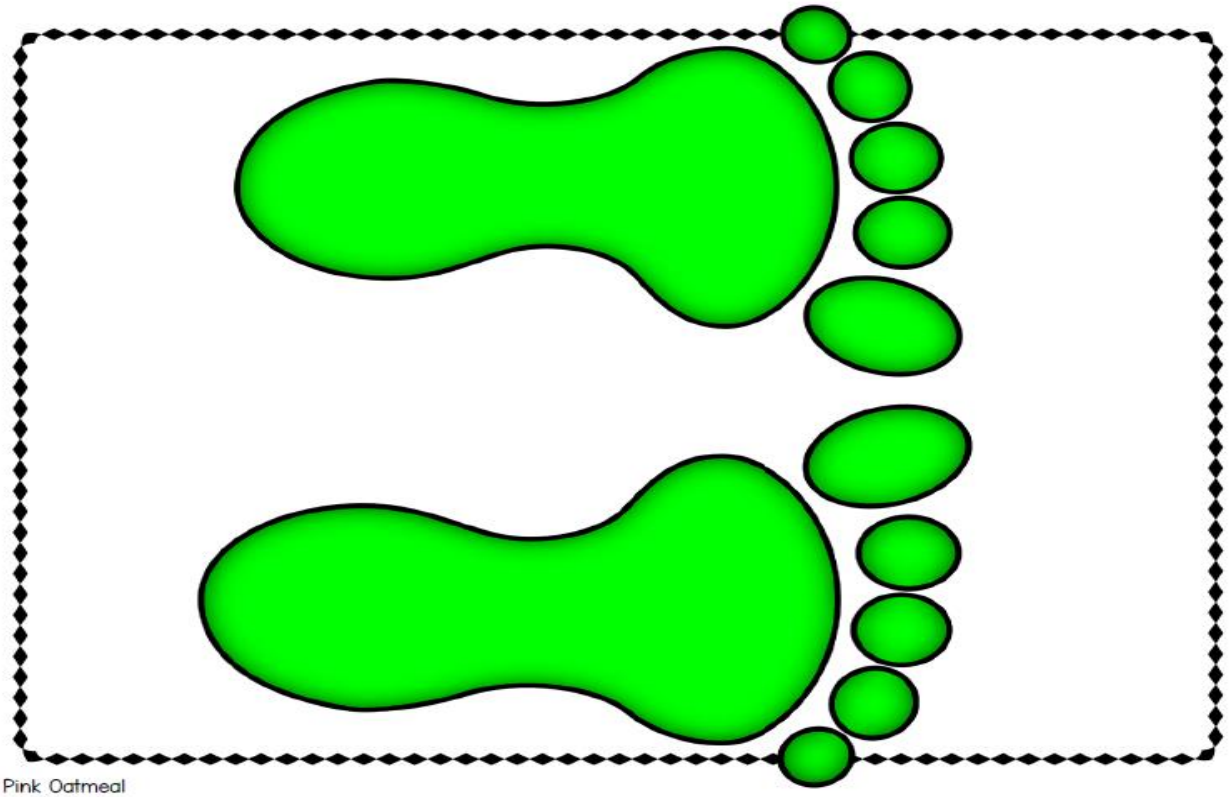

› Pink Oatmeal

ESTADO DE MATO GROSSO DO SUL
MUNICÍPIO DE LADÁRIO
SECRETARIA MUNICIPAL DE EDUCAÇÃO



Pink Oatmeal



Pink Oatmeal

ESTADO DE MATO GROSSO DO SUL
MUNICÍPIO DE LADÁRIO
SECRETARIA MUNICIPAL DE EDUCAÇÃO

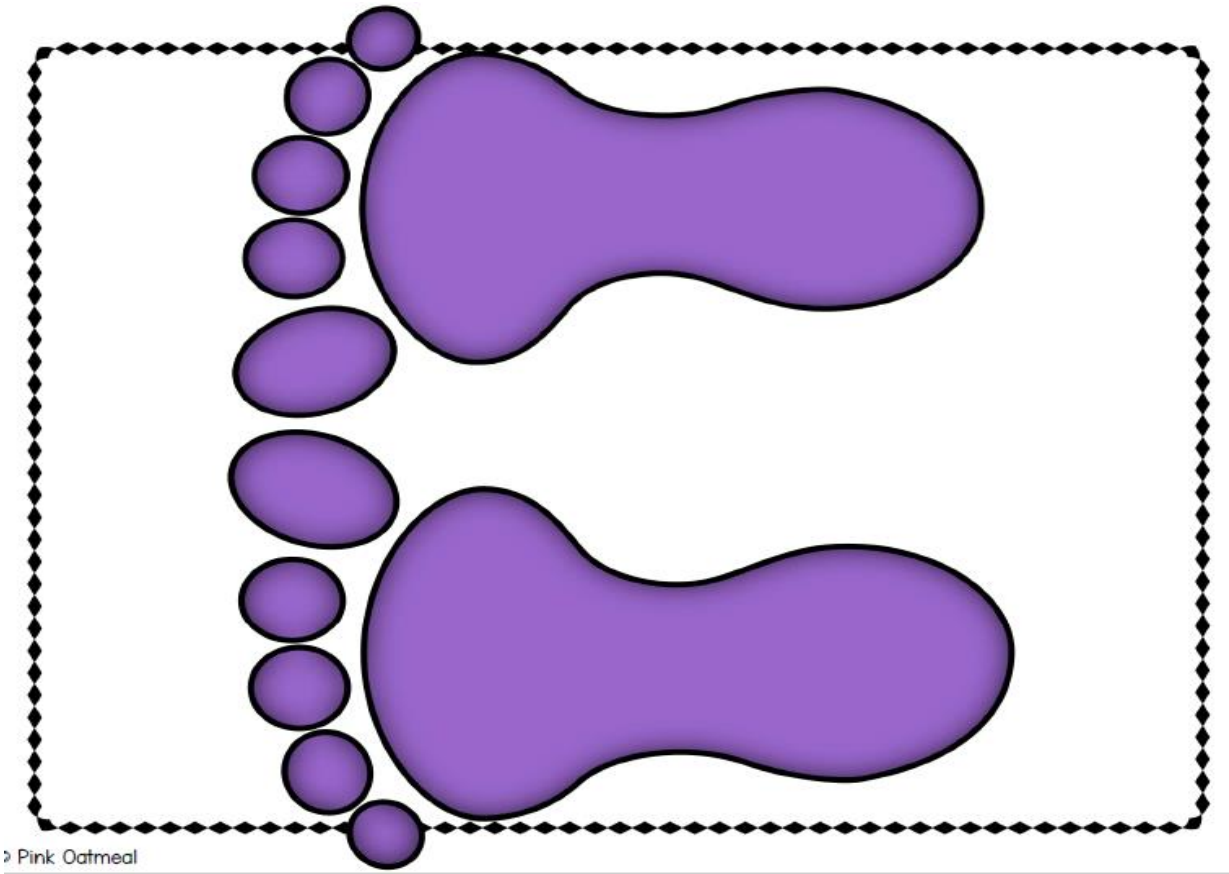

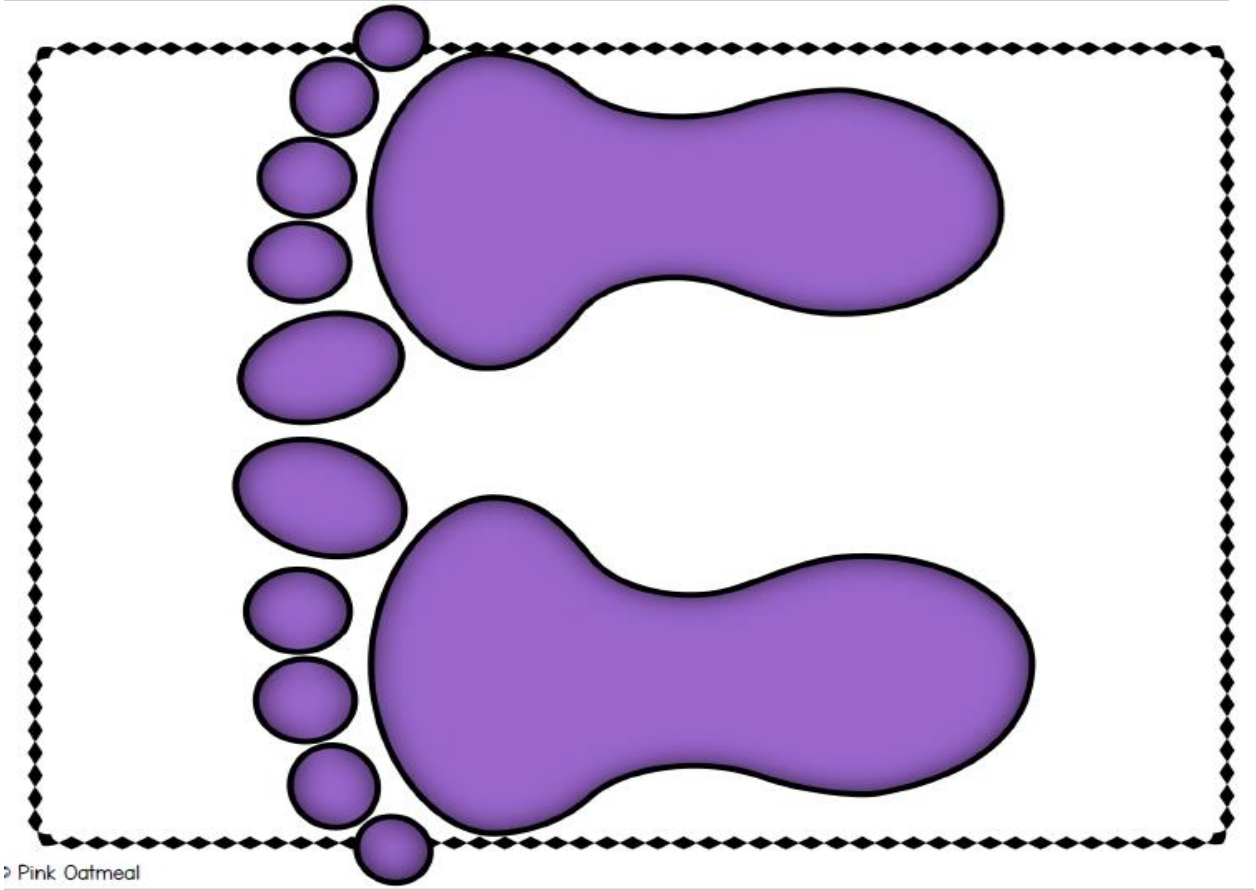

Referência: https://br.pinterest.com/pin/424042121166097911/

ESTADO DE MATO GROSSO DO SUL
MUNICÍPIO DE LADÁRIO
SECRETARIA MUNICIPAL DE EDUCAÇÃO

CEI: PADRE ERNESTO SASSIDA
NOME:_____
TURMA: PRÉ I B **TURNO:** MATUTINO **DATA:**___/___/____
PROFESSORA: DENISE PEREIRA DA SILVA

Motricidade Ampla (MS.EI03CG01 e MS.EI03CG02)

Bolha de Sabão







Receita do líquido de bolha de sabão:

Misture em um recipiente 100 mL de detergente para lavar louça, 100 mL de água e 50 mL de xarope de milho.

Se quiser, você pode fazer uma quantidade maior dessa “receita”, apenas tome o cuidado para seguir a proporção de 1: 1: ½. Isto é, se, por exemplo, você colocar 500 mL de água, terá que adicionar 500 mL de detergente e 250 mL de xarope de milho.

Material:
-Garrafa Pet - Canudos - Tesoura.
Referência: https://br.pinterest.com/pin/853995148064454265/

ESTADO DE MATO GROSSO DO SUL
MUNICÍPIO DE LADÁRIO
SECRETARIA MUNICIPAL DE EDUCAÇÃO

CEI: PADRE ERNESTO SASSIDA
NOME:_____
TURMA: PRÉ I B **TURNO:** MATUTINO **DATA:**___/___/____
PROFESSORA: DENISE PEREIRA DA SILVA

CORPO, GESTO E MOVIMENTO

Motricidade Ampla (MS.EI03CG01 e MS.EI03CG02)

ALONGAMENTO DIVERTIDO (JOGAR E MOVIMENTAR)

Jogue o dado e dependendo do lado que cair faça um dos movimentos abaixo
1 - Vamos brincar?

ESTÁTUA: Uma pessoa deve colocar uma música para tocar, todos devem dançar, até ele grite: ESTÁTUA! Quando devem parar imediatamente na posição em que estiver no momento. O último a se mexer ganha e vira o líder da brincadeira.



MORTO OU VIVO: Uma pessoa deve ser o líder e ficar a frente do grupo, quando o líder disser vivo todos ficam de pé, quando disser morto todos devem se abaixar, para a brincadeira ficar mais emocionante ele poderá falar rápido para confundir o grupo, quem errar vai saindo da brincadeira e o último que errar se torna o líder e ficará a frente do grupo.



SEU MESTRE MANDOU: Uma pessoa deve ser o mestre, que irá dar alguns comandos, como por exemplo: por a mão na cabeça, mostrar a língua, imitar um macaco, enfim o que a criatividade mandar. Depois de alguns comandos troca-se o mestre e começa tudo outras vez.



https://sentavemhistoria.wordpress.com/2015/01/15/brincadeiras/

ESTADO DE MATO GROSSO DO SUL
MUNICÍPIO DE LADÁRIO
SECRETARIA MUNICIPAL DE EDUCAÇÃO

CEI: PADRE ERNESTO SASSIDA
NOME:_____
TURMA: PRÉ I B **TURNO:** MATUTINO **DATA:**___/___/____
PROFESSORA: DENISE PEREIRA DA SILVA

CORPO, GESTO E MOVIMENTO

(MS.EI03CG01 e MS.EI03CG02)

- Pinte as Atividade que as crianças usam para brincar.



https://misturadealegria.blogspot.com/2015/09/brincadeiras-de-criancas-dia-das.html

ESTADO DE MATO GROSSO DO SUL
MUNICÍPIO DE LADÁRIO
SECRETARIA MUNICIPAL DE EDUCAÇÃO

CEI: PADRE ERNESTO SASSIDA_____
NOME:_____
PROFESSORA: DENISE PEREIRA DA SILVA_____
TURMA: PRÉ I B **TURNO:** MATUTINO **DATA:** ___/___/___

(MS. EI03CG05) Coordenar suas habilidades manuais no atendimento adequado a seus interesses e necessidades em situações diversas.

4 – Vamos brincar de peteca? Você vai precisar de:

-
- Folhas de papel riscadas;
- um saco plástico;
- fita adesiva ou barbante

Passo-a-passo:

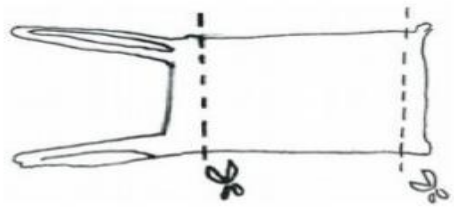

1. Estique uma sacola plástica e corte a alça e o fundo e guarde.

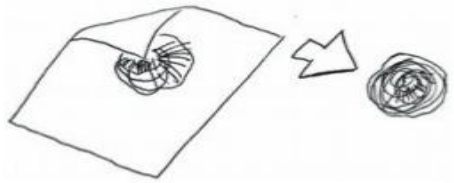

2. Amasse duas folhas de revista, uma dentro da outra (ou uma folha de jornal), fazendo uma bola.

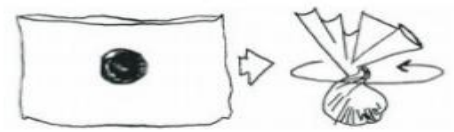

3. Centralize a bola no centro da sacola e embrulhe dando duas voltas.

https://br.pinterest.com/pin/806144402040840898/

ESTADO DE MATO GROSSO DO SUL
MUNICÍPIO DE LADÁRIO
SECRETARIA MUNICIPAL DE EDUCAÇÃO

CEI: PADRE ERNESTO SASSIDA_____
NOME:_____
PROFESSORA: DENISE PEREIRA DA SILVA_____
TURMA: PRÉ I B **TURNO:** MATUTINO **DATA:** ___/___/___

(MS. EI03CG05) Coordenar suas habilidades manuais no atendimento adequado a seus interesses e necessidades em situações diversas.

Jogo de orientação





https://bloguinhovania.blogspot.com/