ESTADO DE MATO GROSSO DO SUL
MUNICÍPIO DE LADÁRIO
SECRETARIA MUNICIPAL DE EDUCAÇÃO
CEI PADRE ERNESTO SASSIDA DATA:17/08/ A 07 /09/ 2020

_

OLÁ FAMÍLIA, ESCOLHEMOS COM MUITO CARINHO BRINCADEIRAS CANTIGAS DE RODAS E ATIVIDADES PEDAGÓGICAS QUE DESENVOLVEM AS HABILIDADES E IMAGINAÇÃO DAS CRIANÇAS. MUITO IMPORTANTES NA FORMAÇÃO DAS CRIANÇAS QUE ESTÃO EM IDADE DE DESENVOLVIMENTO.



O resgate das brincadeiras e brinquedos cantados atribui no sentido que a criança se apropria de conhecimentos que a ajudarão a agir sobre o meio em que se encontra, reconhecendo a cultura brasileira, resgatando brincadeiras, jogos e cantigas de roda. Como as brincadeiras, jogos e construção de brinquedos.
Sem as brincadeiras lúdicas, isto tornaria o processo de ensino-aprendizagem da criança um tédio. É necessário que a construção se faça a partir dos jogos, da imaginação e do conhecimento do corpo.
Brincar é vital, primordial e essencial, pois, esta é a maneira que o sujeito humano, na saúde, utiliza para se estruturar como sujeito da emoção, da razão e da relação.

Referência: https://www.portaleducacao.com.br/conteudo/artigos/estetica/a-importancia-do-brincar-na-educacao-infantil/30065

ESTADO DE MATO GROSSO DO SUL
MUNICÍPIO DE LADÁRIO
SECRETARIA MUNICIPAL DE EDUCAÇÃO

CEI:_PADRE ERNESTO SASSIDA

NOME:_____ **DATA:_17/08/2020_**

PROFESSORA: MARÍLIA P, DE FRANÇA PRÉ I C

Escuta, Fala, Pensamento E Imaginação (MS.EI03EF06. s.06) _ Espaços, tempos, Quantidades, Relações e Transformações (MS.EI03ET04.s.04). Fonte: https://br.pinterest.com/pin/143200463139567014/

CIRCULE A LETRA: **L**

B	**C**	**L**	**J**	**F**
E	**D**	**K**	**L**	
L	**A**	**G**	**H**	**L**

PINTE O NÚMERO DE ACORDO COM A QUANTIDADE.

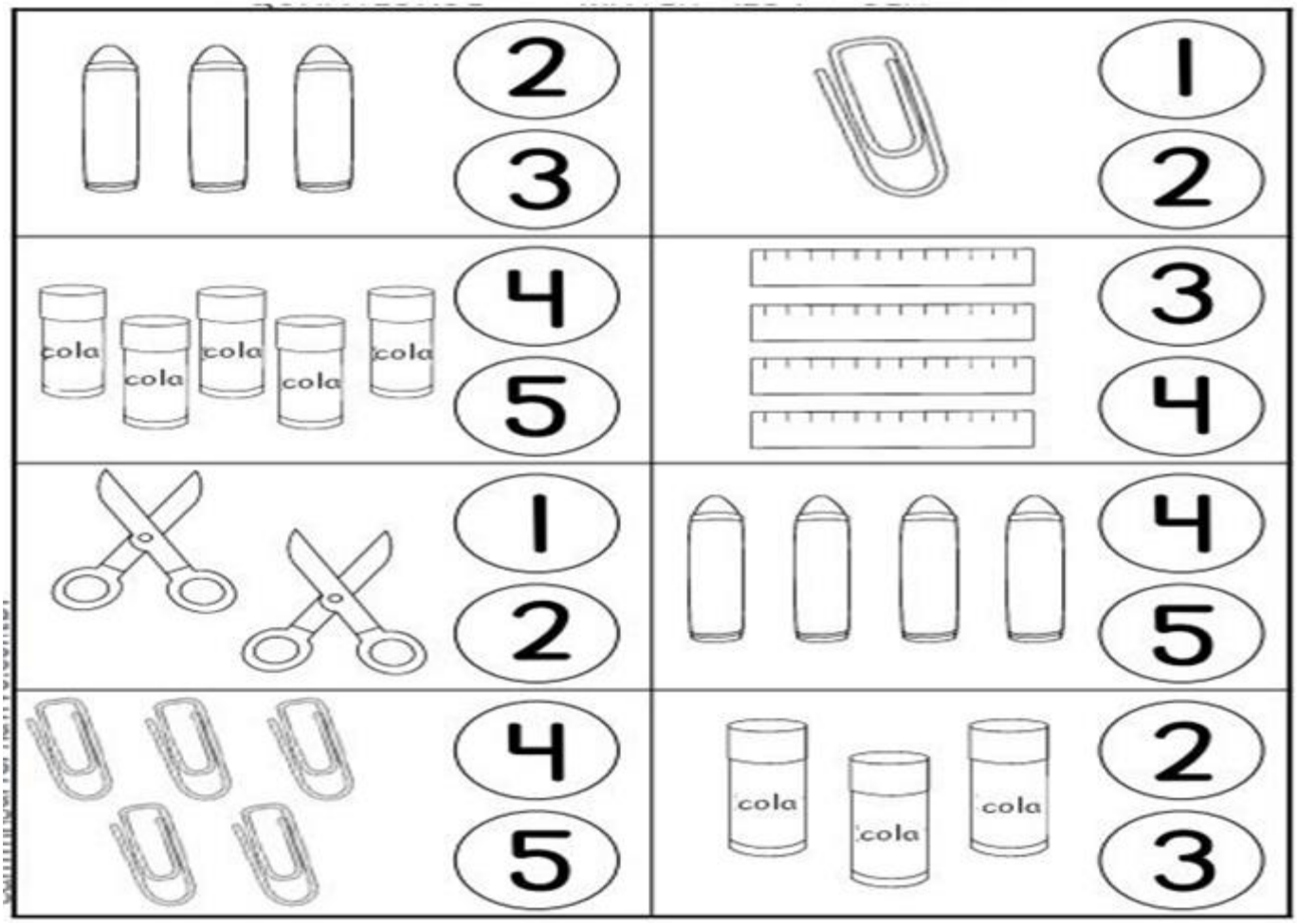

ESTADO DE MATO GROSSO DO SUL
MUNICÍPIO DE LADÁRIO
SECRETARIA MUNICIPAL DE EDUCAÇÃO

CEI:_PADRE ERNESTO SASSIDA

NOME:_____ **DATA:_18/08/2020_**

PROFESSORA: MARÍLIA P, DE FRANÇA PRÉ I C

Escuta, Fala, Pensamento E Imaginação (MS.EI03EF06. s.06) _ Espaços, tempos, Quantidades, Relações e Transformações (MS.EI03ET04.s.04). Fonte: https://br.pinterest.com/pin/355432595574899120/

VAMOS ESCVER A LETRA L .



L



LEÃO

CONTE E PINTE:

Fonte: https://br.pinterest.com/pin/793900240532120125/

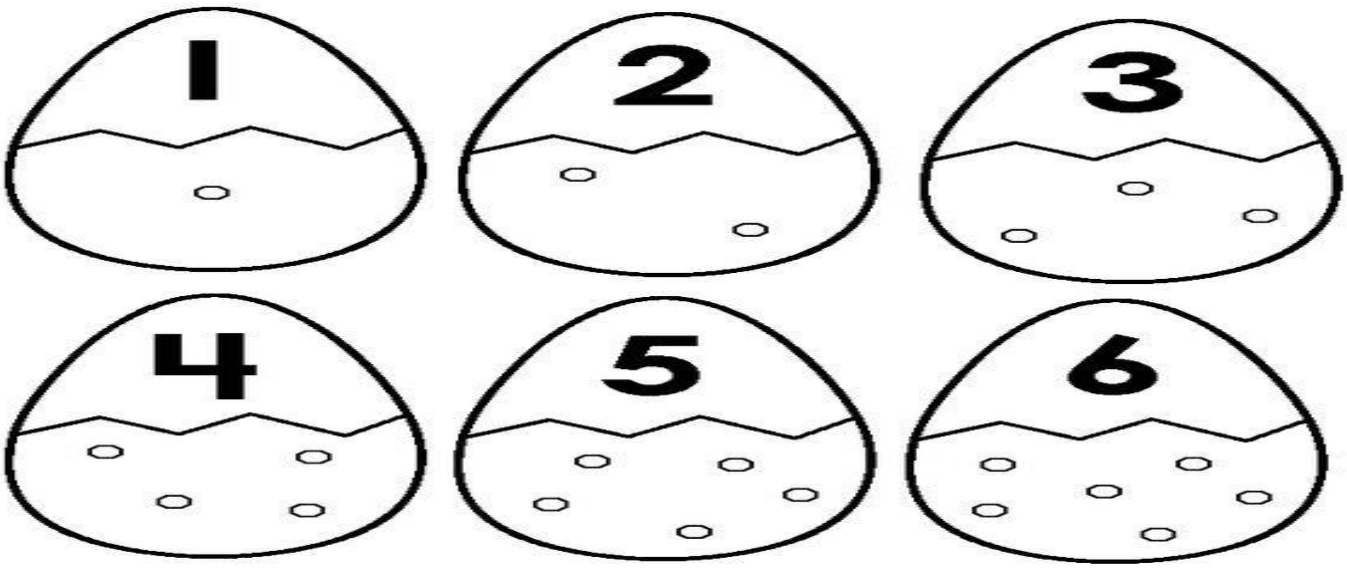

ESTADO DE MATO GROSSO DO SUL
MUNICÍPIO DE LADÁRIO
SECRETARIA MUNICIPAL DE EDUCAÇÃO

CEI:_PADRE ERNESTO SASSIDA

NOME:_____ DATA:_19/08/2020_

PROFESSORA: MARÍLIA P, DE FRANÇA PRÉ I C

Escuta, Fala, Pensamento E Imaginação (MS.EI03EF02. s.02) _ Espaços, tempos, Quantidades, Relações e Transformações (MS.EI03ET00.n.10) _ O eu, o outro e o nós (MS. EI03EO00. n. 11.)Fonte: https://artesanato.culturamix.com/papel/dobradura-do-saci

ORIGAMI



ORIGAMI É UMA ARTE MILENAR DE ORIGEM JAPONESA, QUE TEM COMO BASE A CRIAÇÃO DE FORMAS ATRAVÉS DA DOBRADURA DE PAPÉIS, SEM O USO DE CORTES.

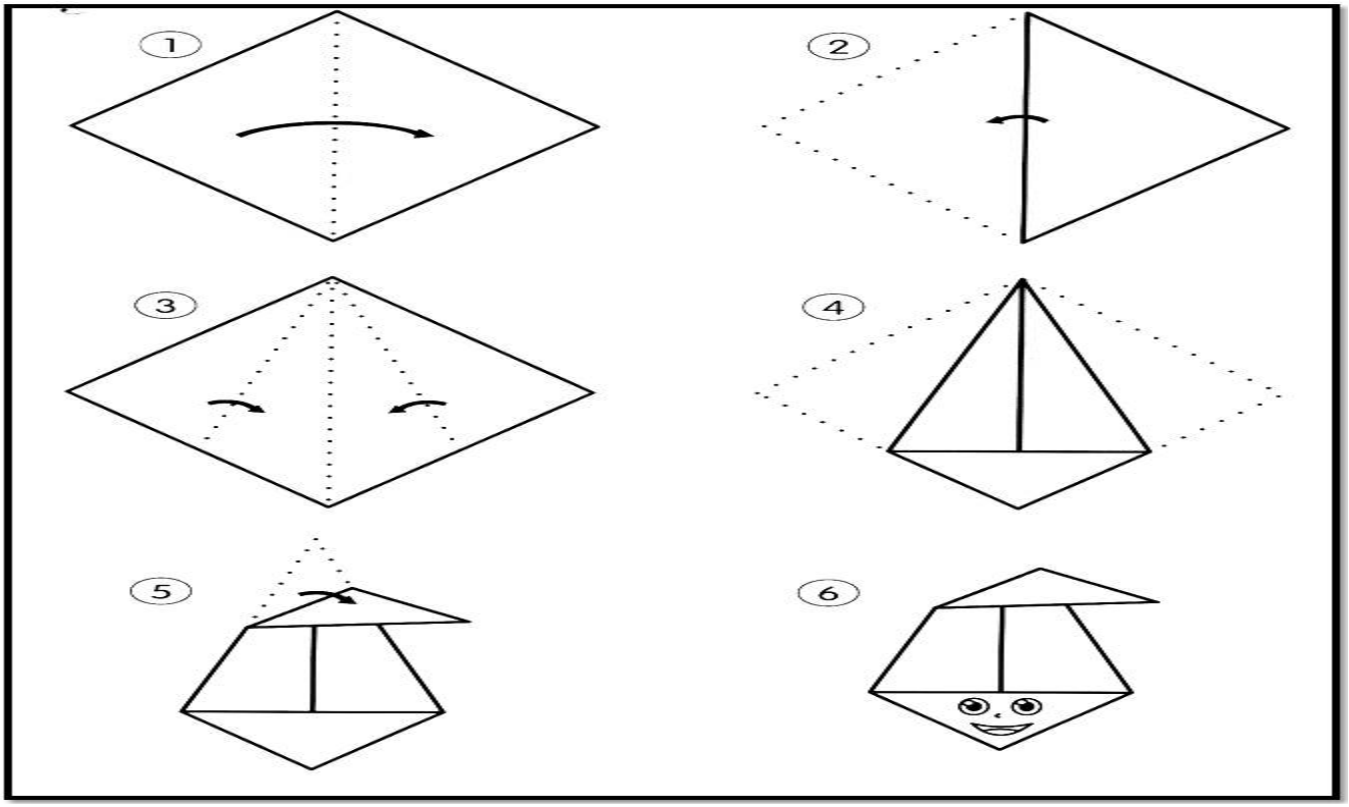

ESTADO DE MATO GROSSO DO SUL
MUNICÍPIO DE LADÁRIO
SECRETARIA MUNICIPAL DE EDUCAÇÃO

CEI:_PADRE ERNESTO SASSIDA

NOME:_____ **DATA:_20/08/2020_**

PROFESSORA: MARÍLIA P, DE FRANÇA PRÉ I C

Escuta, Fala, Pensamento E Imaginação (MS.EI03EF06. s.06) _ Espaços, tempos, Quantidades, Relações e Transformações (MS.EI03ET04.s.04). O eu, o outro e o nós (**MS.EI03EO00.n.09).**

COM A AJUDA DA MAMÃE PEÇA QUE ESCREVA O SEU NOME AQUI.

AGORA OBSERVE, RECORTE E COLE AS LETRAS MONTANDO O SEU NOME AQUI.

COM A AJUDA DA MAMÃE CONTE QUANTAS LETRAS TEM NO SEU NOME? DEPOIS ESCREVA.

RECORTE AS LETRAS.

A	A	A	B	B	C	C	D	D	E	E	F
G	H	I	I	J	K	L	L	M	M	N	N
O	O	P	Q	R	S	T	U	V	W	X	Y

ESTADO DE MATO GROSSO DO SUL
MUNICÍPIO DE LADÁRIO
SECRETARIA MUNICIPAL DE EDUCAÇÃO

CEI:_PADRE ERNESTO SASSIDA

NOME:_____ **DATA:_21/08/2020_**

PROFESSORA: MARÍLIA P, DE FRANÇA PRÉ I C

Escuta, Fala, Pensamento E Imaginação (MS.EI03EF06. s.06) _ Espaços, tempos, Quantidades, Relações e Transformações (MS.EI03ET00.n.10) _ O eu, o outro e o nós (MS. EI03EO00. n. 11).

QUEM É ELA QUE MORA NA FLORESTA? DESCUBRIU AGORA COMPLETE COM A LETRA: C AGORA PINTE BEM BONITO.

	U		A



O ALUNO AUXILIADO POR UM MEMBRO DA FAMÍLIA DEVERÁ ASSISTIR AO VÍDEO: SÍTIO DO PICAPAU AMARELO O MISTÉRIO DA SEREIA NOVA TEMPORADA NO LINK:

https://www.youtube.com/watch?v=HJVo1nyHk0w

ESTADO DE MATO GROSSO DO SUL
MUNICÍPIO DE LADÁRIO
SECRETARIA MUNICIPAL DE EDUCAÇÃO

CEI:_PADRE ERNESTO SASSIDA

NOME:_____ DATA:_24/08/2020_

PROFESSORA: MARÍLIA P, DE FRANÇA PRÉ I C

Escuta, Fala, Pensamento E Imaginação (MS.EI03EF06. s.06) _ Espaços, tempos, Quantidades, Relações e Transformações (MS.EI03ET04.s.04). Fonte: http://atividadeparaeducacaoespecial.com/inclusao-exercicios-auxiliares-para-a-dislexia-parte-2/

PINTE OS DESENHOS QUE INICIAM COM A LETRA MARCADA:



O aluno deverá ser orientado por um membro da família que recortará 10 pedaços de cartolina e em cada um escreva um numeral (de 1 a 10) e separará um mínimo de 10 pregadores de roupa para que o aluno possa fazer a relação de quantidades.



Fonte: https://www.todamateria.com.br/atividades-matematica-educacao-infantil/

ESTADO DE MATO GROSSO DO SUL
MUNICÍPIO DE LADÁRIO
SECRETARIA MUNICIPAL DE EDUCAÇÃO

CEI:_PADRE ERNESTO SASSIDA

NOME:_____ **DATA:_25/08/2020_**

PROFESSORA: MARÍLIA P, DE FRANÇA PRÉ I C

Escuta, Fala, Pensamento E Imaginação (MS.EI03EF06. s.06) _ Espaços, tempos, Quantidades, Relações e Transformações (MS.EI03ET04.s.04). Fonte: https://www.todamateria.com.br/atividades-matematica-educacao-infantil/

ESCREVA SEU NOME AQUI.

PINTE A QUANTIDADE CORRETA CONFORME O NUMERAL.

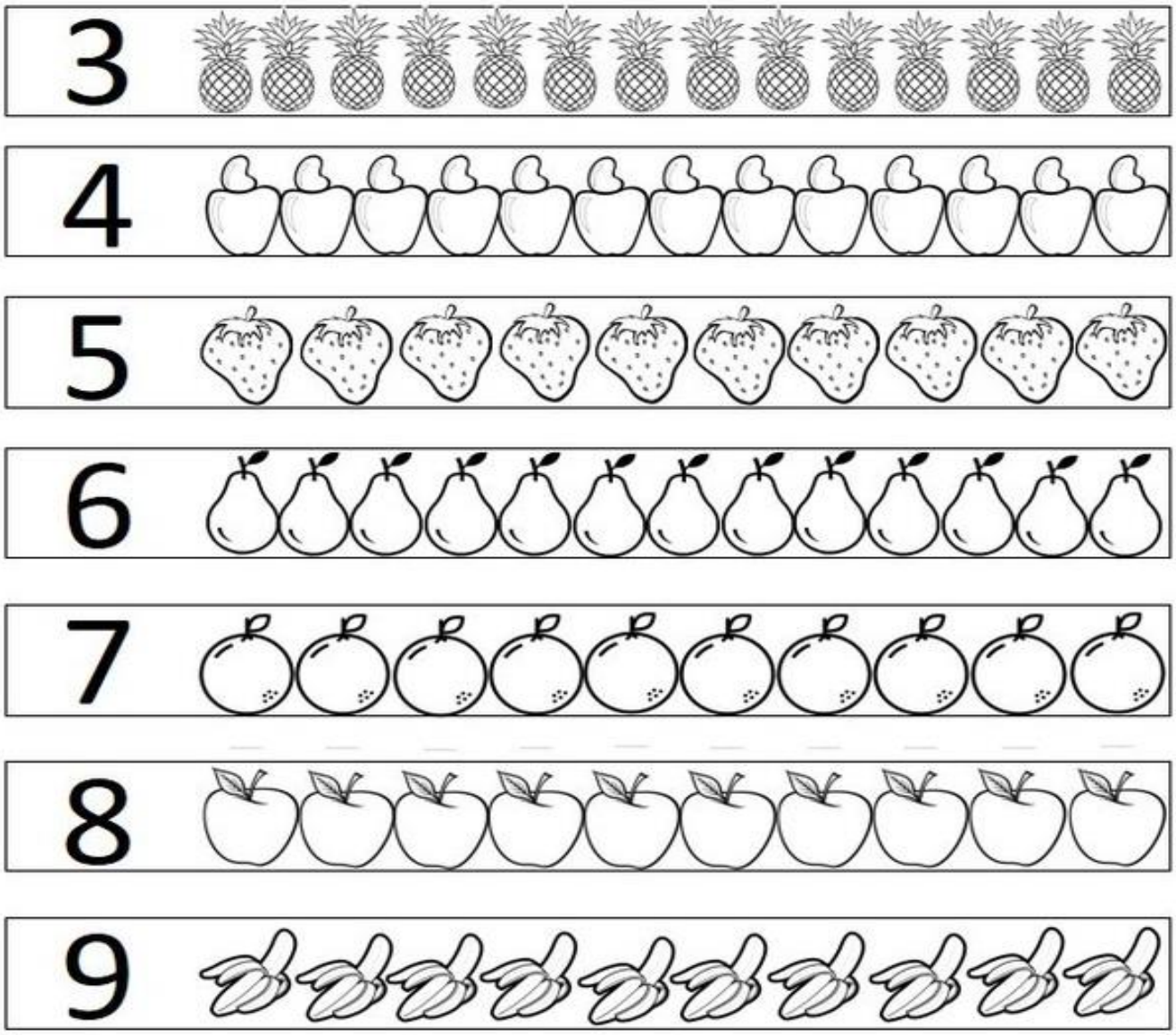

ESTADO DE MATO GROSSO DO SUL
MUNICÍPIO DE LADÁRIO
SECRETARIA MUNICIPAL DE EDUCAÇÃO

CEI:_PADRE ERNESTO SASSIDA
NOME:_____ DATA:_26/08/2020_
PROFESSORA: MARÍLIA P, DE FRANÇA PRÉ I C
Escuta, Fala, Pensamento E Imaginação (MS.EI03EF02. s.02) _ Espaços, tempos, Quantidades, Relações e Transformações (MS.EI03ET04.s.04) _ O eu, o outro e o nós (MS.EI03EO00.n.11). Fonte: https://br.pinterest.com/pin/643803709213928322/

VAMOS FAZER UM LINDO CHAPÉU DE SOLDADO.

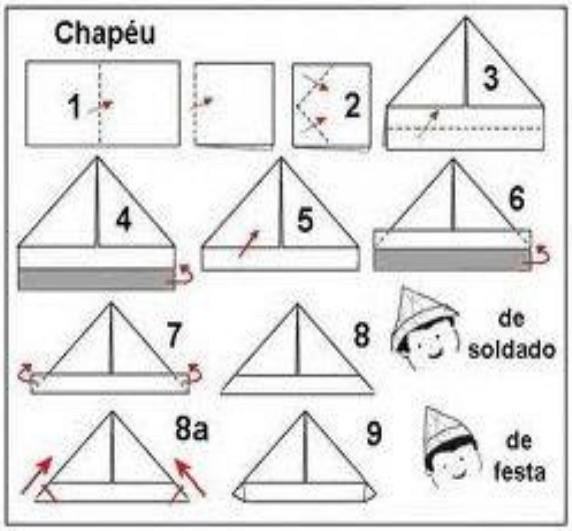

Passo a Passo:
Como fazer um chapéu de soldado?



ESTADO DE MATO GROSSO DO SUL
MUNICÍPIO DE LADÁRIO
SECRETARIA MUNICIPAL DE EDUCAÇÃO

CEI:_PADRE ERNESTO SASSIDA

NOME:_____ DATA:_27/08/2020_

PROFESSORA: MARÍLIA P, DE FRANÇA PRÉ I C

Escuta, Fala, Pensamento E Imaginação (MS.EI03EF02.s.02) _ Espaços, tempos, Quantidades, Relações e Transformações (MS.EI03ET00.n.09) _ O eu, o outro e o nós (MS.EI03EO00.n.11). Fonte: https://br.pinterest.com/pin/632544710141323574/

BRINCANDO COM O BILBOQUÊ



MATERIAL
- UMA GARRAFA PET COM TAMPA.
- BARBANTE.
- DURÉX COLORIDO.
- TESOURA.

COMO FAZER
- USE A PARTE DA GARRAFA QUE A PROFESSORA LHE ENTREGOU.



- A PROFESSORA VAI FAZER UM FURO NO MEIO DA TAMPINHA.



- AMARRE UMA DAS PONTAS DO BARBANTE NO BICO DA GARRAFA. PASSE A OUTRA PONTA DO BARBANTE POR DENTRO DO FURO DA TAMPINHA E DÊ UM NÓ.



- ENFEITE A GARRAFA COM O DUREX COLORIDO.
- PRONTO! AGORA É SÓ BRINCAR E DIVERTIR-SE BASTANTE!



Educação e Transformação

ESTADO DE MATO GROSSO DO SUL
MUNICÍPIO DE LADÁRIO
SECRETARIA MUNICIPAL DE EDUCAÇÃO

CEI:_PADRE ERNESTO SASSIDA

NOME:_____ **DATA:_28/08/2020_**

PROFESSORA: MARÍLIA P, DE FRANÇA PRÉ I C

Escuta, Fala, Pensamento E Imaginação (**MS.EI03EF06. s.06)** _ **Espaços, tempos, Quantidades**, **Relações e Transformações (MS.EI03ET04.s.04)** _ O **eu, o outro e o nós (MS.EI03EO00.n.08). Fonte:** http://atividadeparaeducacaoespecial.com/wp-content/uploads/2019/05/1531.jpg



L AÇO

PINTE A LETRA "L":

K	L	K	L	K	L	K	L	K
K	L	K	L	K	L	K	K	L

FAÇA A LETRA "L":

L							
L							

PINTE O LOCAL PREFERIDO DE SUAS BRINCADEIRAS. SEJA HONESTO DESDE CRIANÇA...



ESTADO DE MATO GROSSO DO SUL
MUNICÍPIO DE LADÁRIO
SECRETARIA MUNICIPAL DE EDUCAÇÃO

CEI:_PADRE ERNESTO SASSIDA

NOME:_____ **DATA:_29/08/2020_**

PROFESSORA: MARÍLIA P, DE FRANÇA PRÉ I C

Escuta, Fala, Pensamento E Imaginação (MS.EI03EF06. s.06) _ Espaços, tempos, Quantidades, Relações e Transformações (MS.EI03ET04.s.04). Fonte: : https://profissaomestre.com.br/alfabeto-pontilhado-para-imprimir/

CUBRA COM CAPRICHO AS LETRAS DO ALFABETO.



COMPLETE COM OS NÚMEROS QUE FALTAM.

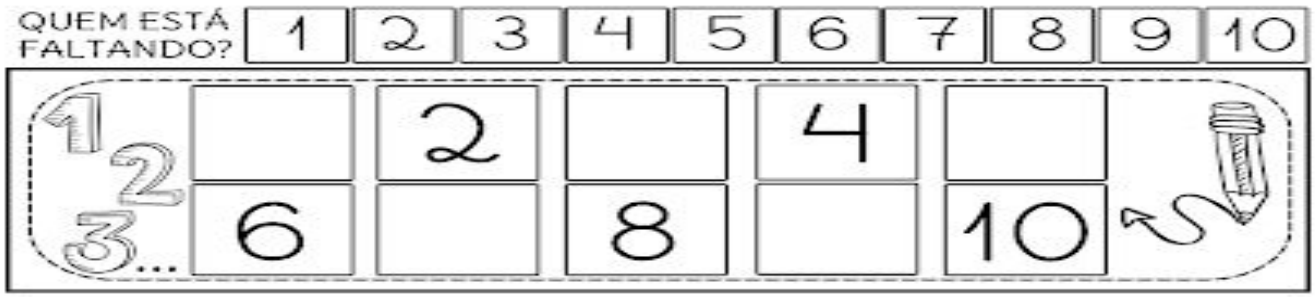

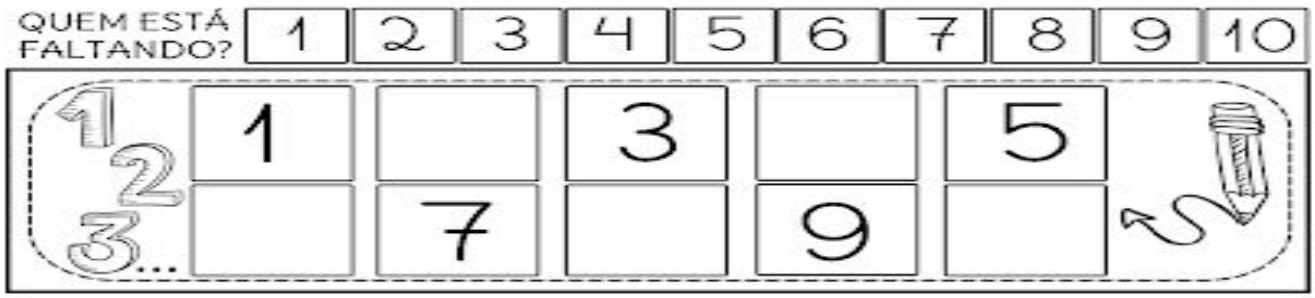

https://br.pinterest.com/pin/518336238363727997/

ESTADO DE MATO GROSSO DO SUL
MUNICÍPIO DE LADÁRIO
SECRETARIA MUNICIPAL DE EDUCAÇÃO

CEI:_PADRE ERNESTO SASSIDA

NOME:_____ **DATA:_31/08/2020_**

PROFESSORA: MARÍLIA P, DE FRANÇA PRÉ I C

Escuta, Fala, Pensamento E Imaginação (MS.EI03EF02. s.02) _ Espaços, tempos, Quantidades, Relações e Transformações (MS.EI03ET00.n.09). Fonte: : https://br.pinterest.com/pin/643803709219232327/

BRINCANDO COM SUCATA!
"TELEFONE SEM FIO!"

MATERIAL NECESSÁRIO:

- 02 Latas vazias;
- 01 pedaço de barbante;
- Tesoura;
- Durex colorido;
- Botões coloridos;
- Cola;
- Papel para forrar as latinhas.



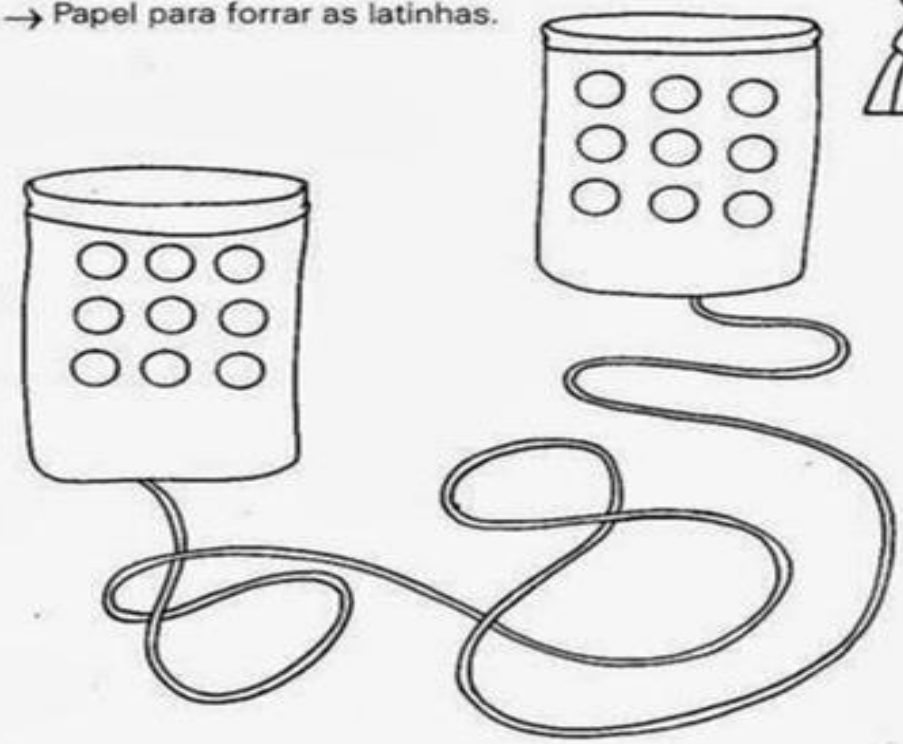

EXECUÇÃO:

O professor deverá forrar um buraquinho, com prego, no fundo da lata.

Passar o cordão no buraquinho e dar um nó, unindo as latinhas a uma distância de, pelo, menos 06 metros.

Encapar as latinhas com papel.

Colar o durex e os botões coloridos.

Agora é só testá-lo!

ESTADO DE MATO GROSSO DO SUL
MUNICÍPIO DE LADÁRIO
SECRETARIA MUNICIPAL DE EDUCAÇÃO

CEI:_PADRE ERNESTO SASSIDA

NOME:_____ **DATA:_01/09/2020_**

PROFESSORA: MARÍLIA P, DE FRANÇA PRÉ I C

Escuta, Fala, Pensamento E Imaginação (MS.EI03EF06. s.06) _ Espaços, tempos, Quantidades, Relações e Transformações (MS.EI03ET04.s.04). Fonte: : https://br.pinterest.com/pin/68539225558024375/



ESTADO DE MATO GROSSO DO SUL
MUNICÍPIO DE LADÁRIO
SECRETARIA MUNICIPAL DE EDUCAÇÃO

CEI:_PADRE ERNESTO SASSIDA

NOME:_____ DATA:_02/09/2020_

PROFESSORA: MARÍLIA P, DE FRANÇA PRÉ I C

Escuta, Fala, Pensamento E Imaginação (MS.EI03EF06. s.06) _ Espaços, tempos, Quantidades, Relações e Transformações (MS.EI03ET00.n.10) _ O eu, o outro e o nós (MS.EI03EO00.n.09).

PINTE O MÊS DE ANIVERSÁRIO DE LADÁRIO.

AGOSTO	SETEMBRO	OUTUBRO

AGORA ESCREVA O NOME DO MÊS.

CUBRA O TRACEJADO E PINTE BEM BONITO.



Fonte: https://www.jetdicas.com/wp-content/uploads/2017/10/20171026-imagem-9-1.jpg

ESTADO DE MATO GROSSO DO SUL
MUNICÍPIO DE LADÁRIO
SECRETARIA MUNICIPAL DE EDUCAÇÃO

CEI:_PADRE ERNESTO SASSIDA

NOME:_____ DATA:_07/09/2020_

PROFESSORA: MARÍLIA P, DE FRANÇA PRÉ I C

Escuta, Fala, Pensamento E Imaginação (MS.EI03EF09. s.09) _ Espaços, tempos, Quantidades, Relações e Transformações (MS.EI03ET00.s.10). Fonte: https://soloinfantil.com/educacao/atividades-independencia-brasil-infantil/

CIRCULE AS LETRAS QUE FORMAM A PALAVRA:

BRASIL

H B F A

M

J C R D



VAMOS PINTAR A BANDEIRA DO BRASIL.

