Olá família, escolhemos com muito carinho brincadeiras cantigas de rodas e atividades pedagógicas que desenvolvem as habilidades e imaginação das crianças. Muito importantes na formação das crianças que estão em idade de desenvolvimento

Corpo, gestos e movimentos – De acordo com a BNCC A criança tem o direito de brincar "cotidianamente de diversas formas, em diferentes espaços e tempos, com diferentes parceiros (crianças e adultos), ampliando e diversificando seu acesso a produções culturais, seus conhecimentos, sua imaginação, sua criatividade, suas experiências emocionais, corporais, sensoriais, expressivas, cognitivas, sociais e relacionais"(BNCC, pg 38).



https://www.educapequeninos.org/2012/03/plano-de-aula-corpo-em-movimento.html?m=1

BRASIL. MINISTÉRIO DA EDUCAÇÃO. A Base Nacional Comum Curricular. 2018. Disponível em: http://basenacionalcomum.mec.gov.br/abase/#infantil/os-campos-de-experiencias

ESTADO DE MATO GROSSO DO SUL
MUNICÍPIO DE LADÁRIO
SECRETARIA MUNICIPAL DE EDUCAÇÃO

CEI: PADRE ERNESTO SASSIDA
NOME:_____
PROFESSORA: DENISE PEREIRA DA SILVA_____
TURMA: PRÉ I B TURNO: MATUTINO DATA: 03/08/2020

CORPO, GESTO E MOVIMENTO

Brincadeiras antigas e populares (M.S.EI03CG01); (M.S.EI03CG02); (M.S.EI03CG05).

Vamos fazer um cata vento?



Para fazer catavento de papel você irá precisar de:

Lápis;

Régua;

Tesoura comum;

Pistola de cola quente;

Martelo;

Borracha de escola comum;

Alfinetes para costura com cabeça;

Furador (opcional);

Palito para churrasco;

Alicate com corte;

Papel estruturado de sua preferência e com a cor ou com a estampa também de sua preferência;

Molde de catavento (imagem a seguir).

https://br.pinterest.com/pin/501307002243229993/

Cont:

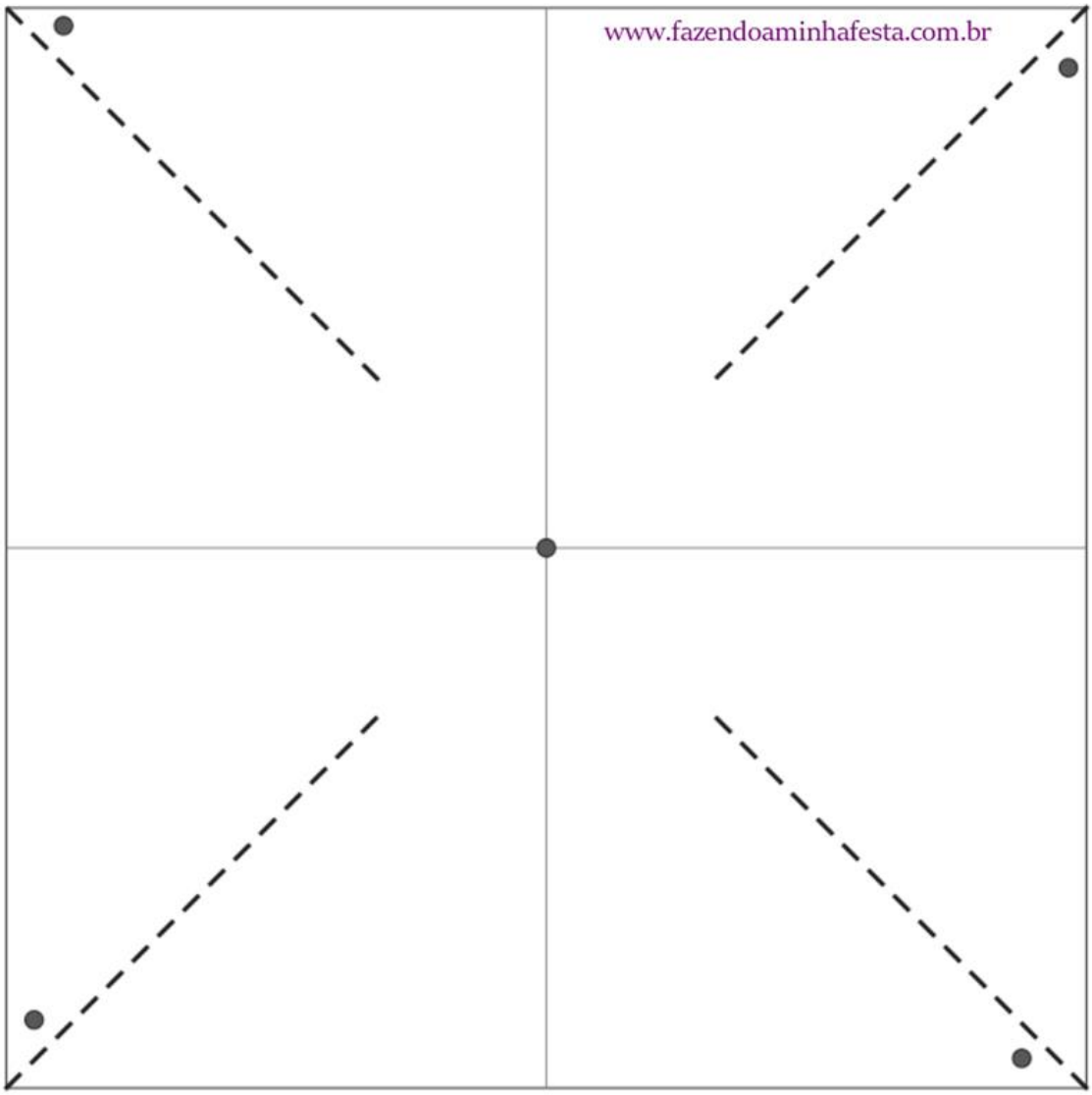

ESTADO DE MATO GROSSO DO SUL
MUNICÍPIO DE LADÁRIO
SECRETARIA MUNICIPAL DE EDUCAÇÃO

https://www.artesanatopassoapassoja.com.br/como-fazer-catavento/

CEI: PADRE ERNESTO SASSIDA
NOME:_____
PROFESSORA: DENISE PEREIRA DA SILVA
TURMA: PRÉ I B TURNO: MATUTINO DATA: 04/08/2020

CORPO, GESTO E MOVIMENTO

Brincadeiras antigas e populares (M.S.EI03CG01); (M.S.EI03CG02); (M.S.EI03CG05).

Vamos fazer um pião?

- Você irá precisar dos materiais da imagem abaixo, se não tiver o ferro de solda pode utilizar um prego aquecido (material manuseado apenas por adultos) para furar a tampinha. Passe a esponja de aço para retirar a marca, esse passo é opcional.
- Fure a tampinha com o prego quente, insira o palito de dente no furo, passe cola instantânea para fixar, se quiser pode decorar, agora é só brincar.









A família toda pode brincar, crie vários piões, que tal uma competição? Divirtam se!!!!
http://www.viladoartesao.com.br/blog/como-fazer-um-piao-usando-tampinhas-de-garrafas-pet/

ESTADO DE MATO GROSSO DO SUL
MUNICÍPIO DE LADÁRIO
SECRETARIA MUNICIPAL DE EDUCAÇÃO

CEI: PADRE ERNESTO SASSIDA
NOME:_____
PROFESSORA: DENISE PEREIRA DA SILVA_____
TURMA: PRÉ I B TURNO: MATUTINO DATA:05/08/2020

CORPO, GESTO E MOVIMENTO

Brincadeiras antigas e populares (M.S.EI03CG01); (M.S.EI03CG02); (M.S.EI03CG05).

Vamos confeccionar um spinner de papelão

Materiais



Papelão cortado em circulos
Barbante
Tesoura
Cola
Canetinha ou lapis de cor

Cofeccionando

Recorte o papelão do mesmo diâmetro dos circulos da imagem abaixo. Precisaremos de um ciculo de papelão para confeccionar um spinner. Decore como quiser os circulos, depois recorte e cole no circulo de papelão, um de cada lado para um acabamento mais bonito. Faça dois furos no centro do disco igual da imagem abaixo. Passe o barbante mais ou menos dois metros. Pronto.. agora é só brincar.







https://www.makeandtakes.com/diy-paper-spinner

Cont:

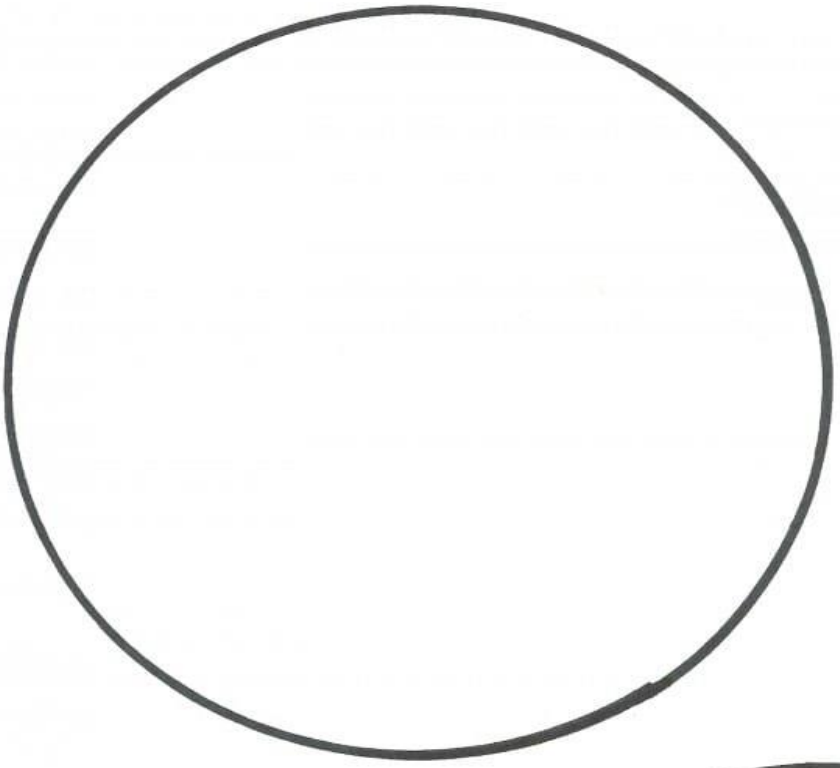

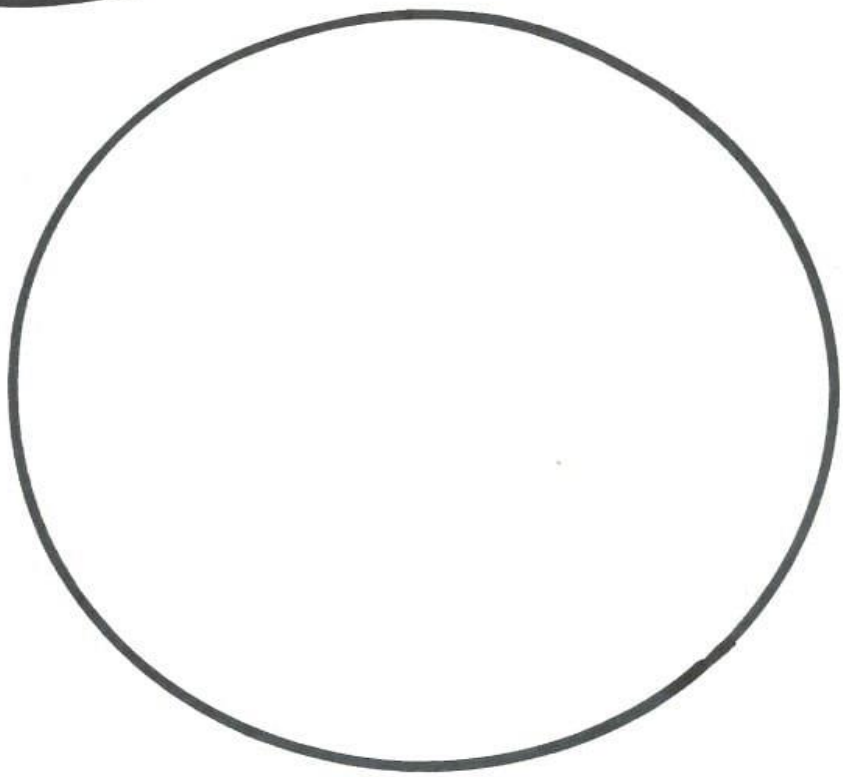

https://www.makeandtakes.com/diy-paper-spinnerhttps://www.casadaeditinha.org.br/post/2019/06/28/12-ideias-de-brincadeiras-para-fazer-dentro-de-casa

ESTADO DE MATO GROSSO DO SUL
MUNICÍPIO DE LADÁRIO
SECRETARIA MUNICIPAL DE EDUCAÇÃO

CEI: PADRE ERNESTO SASSIDA
NOME:_____
PROFESSORA: DENISE PEREIRA DA SILVA
TURMA: PRÉ I B TURNO: MATUTINO DATA:10/08/2020

CORPO, GESTO E MOVIMENTO

Brincadeiras antigas e populares (M.S.EI03CG01); (M.S.EI03CG02); (M.S.EI03CG05).

Iôlô
Materiais:

Um saquinho plástico e serragem
Fita adesiva
Dois elásticos de dinheiro
Um pedaço de lastex

Como fazer:

Encha o saquinho até mais ou menos a metade de serragem. Dê um nó, passe fita adesiva, coloque os elásticos de dinheiro, faça um laço no lastex e amarre nos elásticos. Pronto é só brincar com seu iôlô. (siga o passo a passo conforme a imagem abaixo)

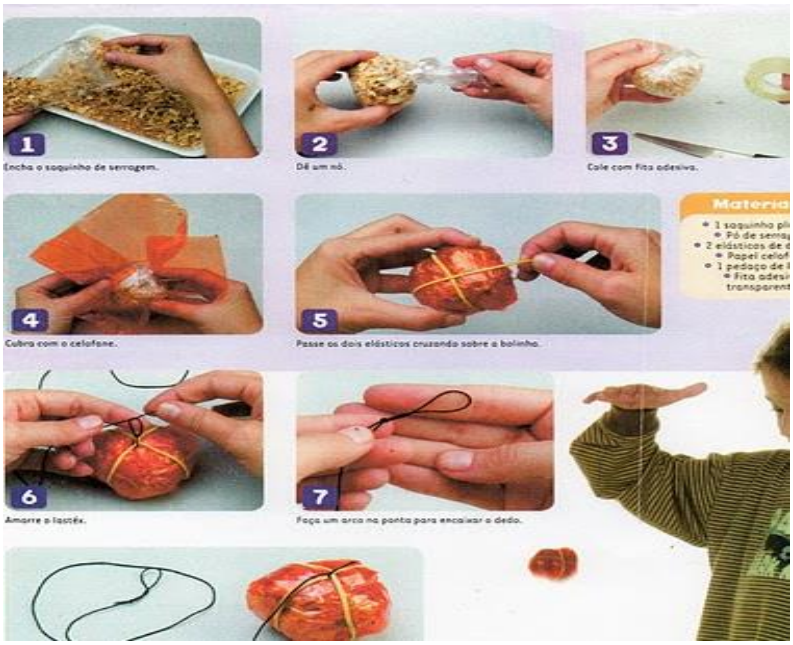

https://www.espacoeducar.net/2010/08/brinquedos-folcloricos-de-sucata-ioio.html?m=1

ESTADO DE MATO GROSSO DO SUL
MUNICÍPIO DE LADÁRIO
SECRETARIA MUNICIPAL DE EDUCAÇÃO

CEI: PADRE ERNESTO SASSIDA
NOME:_____
PROFESSORA: DENISE PEREIRA DA SILVA_____
TURMA: PRÉ I A TURNO: MATUTINO DATA:11/08/2020

CORPO, GESTO E MOVIMENTO

Brincadeiras antigas e populares (M.S.EI03CG01); (M.S.EI03CG02); (M.S.EI03CG05).

Jogo da Velha de tampinhas de garrafa no tabuleiro de caixa de ovo



https://www.alamy.com/jogo-da-velha-feito-com-caixa-de-ovos-e-tampinhas-de-garrafas-pet-image208990076.html

Regras do Jogo da Velha

O tabuleiro é uma matriz de três linhas por três colunas. Que utilizaremos a caixa de ovo

Dois jogadores escolhem uma marcação cada um, no caso a cor da tampinha

Os jogadores jogam alternadamente, uma marcação por vez, numa lacuna que esteja vazia.

O objetivo é conseguir três tampinhas da mesma cor em linha, quer seja horizontal, vertical ou diagonal, e ao mesmo tempo, quando possível, impedir o adversário de ganhar na próxima jogada.

https://www.bigmae.com/regras-jogo-da-velha/

ESTADO DE MATO GROSSO DO SUL
MUNICÍPIO DE LADÁRIO
SECRETARIA MUNICIPAL DE EDUCAÇÃO

CEI: PADRE ERNESTO SASSIDA
NOME:_____
PROFESSORA: DENISE PEREIRA DA SILVA_____
TURMA: PRÉ I B TURNO: MATUTINO DATA:12/08/2020

CORPO, GESTO E MOVIMENTO

Brincadeiras antigas e populares (M.S.EI03CG01); (M.S.EI03CG02); (M.S.EI03CG05).

Pipa ou Papagaio

Num dia de vento essa brincadeira é a predileta. Basta uma folha de seda, fita adesiva, bambu e linha. Entretanto é bom lembrar que as pipas não vem ser soltas perto da rede elétrica, pois podem causar um choque violento. O bom é soltar a pipa num local aberto.



https://br.freepik.com/fotos-vetores-gratis/pipa

https://www.bigmae.com/brincadeiras-folcloricas/

ESTADO DE MATO GROSSO DO SUL
MUNICÍPIO DE LADÁRIO
SECRETARIA MUNICIPAL DE EDUCAÇÃO

CEI: PADRE ERNESTO SASSIDA
NOME:_____
PROFESSORA: DENISE PEREIRA DA SILVA_____
TURMA: PRÉ I B TURNO: MATUTINO DATA:17/08/2020

CORPO, GESTO E MOVIMENTO

Brincadeiras antigas e populares (M.S.EI03CG01); (M.S.EI03CG02); (M.S.EI03CG05).

Bolinha de gude

Feitas de vidro, são jogadas dentro de um círculo desenhado no chão. O objetivo é bater na bolinha do adversário e tira-la de dentro do círculo, para ganhar pontos ou a própria bola de gude do colega.



https://www.bigmae.com/brincadeiras-folcloricas/