ESTADO DE MATO GROSSO DO SUL
MUNICÍPIO DE LADÁRIO
SECRETARIA MUNICIPAL DE EDUCAÇÃO

OLÁ MEUS QUERIDOS ALUNOS!!! NESTE TERCEIRO BIMESTRE ESTAREMOS TRABALHANDO O PROJETO: BRINQUEDOS E BRINCADEIRAS CANTADAS, POR ISSO ESTAREI LANÇANDO DESAFIOS A VOCÊS QUE DEVERÃO PARTICIPAR ATRAVÉS DE FOTOS E VÍDEOS JÁ QUE NÃO PODEMOS ESTAR TODOS JUNTOS, SINTO MUITAS SAUDADES DE VOCÊS.

NA MISSÃO DE GARANTIRMOS A APRENDIZAGEM DE NOSSOS ALUNOS

Direitos de aprendizagem e desenvolvimento:



- Conviver
- Brincar
- Participar
- Explorar
- Expressar
- Conhecer-se

Campos de experiências:



- O eu, o outro e o nós
- Corpo, gestos e movimentos
- Traço, sons, cores e formas
- Escuta, fala, pensamento e imaginação
- Espaços, tempos, quantidades, relações e transformações

Fonte: https://pedagogiaaopedaletra.com/bncc-educacao-infantil/

ESTADO DE MATO GROSSO DO SUL
MUNICÍPIO DE LADÁRIO
SECRETARIA MUNICIPAL DE EDUCAÇÃO

CEI: PADRE ERNESTO SASSIDA
NOME: _____
TURMA: PRÉ I C **TURNO:** VESPERTINO
PROFESSORA: MARÍLIA P, DE FRANÇA **DATA**: ___/___/___
(**MS.EI03EF06.s.06) (MS.EI03ET00**.n.09.)

COM AJUDA DO RESPONSÁVEL, FAÇA A DIGITAL COM TINTA GUACHE E PINTE A CORUJA BEM BONITA. (RECORTE E ENTREGUE AO PAPAI OU RESPONSÁVEL POR VOCÊ).



Fonte: https://br.pinterest.com/pin/383017143300682238/

ESTADO DE MATO GROSSO DO SUL
MUNICÍPIO DE LADÁRIO
SECRETARIA MUNICIPAL DE EDUCAÇÃO

CEI: PADRE ERNESTO SASSIDA
NOME: _____
TURMA: PRÉ I C **TURNO:** VESPERTINO
PROFESSORA: MARÍLIA P, DE FRANÇA **DATA**: ___/___/___
(**MS.EI03EF06.s.06) (MS.EI03ET00**.n.09.) (**MS.EI03EF02.s.02) (MS.EI03ET04**.s.04.)

CANTE COM MUITA ALEGRIA.

UM , DOIS,
FEIJÃO COM ARROZ.
TRÊS, QUATRO,
FEIJÃO NO PRATO.
CINCO, SEIS,
REPITO OUTRA VEZ.
SETE, OITO,
COMER BISCOITO.
NOVE, DEZ,
COMER PASTÉIS.



www.mestredosaber.com.br

ESTADO DE MATO GROSSO DO SUL
MUNICÍPIO DE LADÁRIO
SECRETARIA MUNICIPAL DE EDUCAÇÃO

CEI: PADRE ERNESTO SASSIDA
NOME: _____
TURMA: PRÉ I C **TURNO:** VESPERTINO
PROFESSORA: MARÍLIA P, DE FRANÇA **DATA**: ___/___/___
MS.EI03EF06.s.06) (MS.EI03ET04.s.04.)(**MS.EI03EF00.n.09).**

VAMOS CAÇAR O NOME COM AJUDA DA FAMÍLIA, PROCURE O SEU NOME E CIRCULE. LEMBRE-SE SOMENTE O SEU NOME.

JOÃO GUILHERME VITÓRIA

ALBERT CÁSSIO

PETHERSON EDUARDO

DIOGO JUNIOR MATHEUS VICTOR

LUIS DOWELL CARLOS DANIEL SOPHIA

SOPHIA RODRIGUES PAULO HENRIQUE

IANNY HELENA

MARIANA LOUISE JÚLIA KETYLLEN

LORAN FLAVIANO

DIEGO JUNIOR

GRASIELLA

KALLÉL ENZO

ANALÚ

CLARA CRISTINA

O ALUNO (A) AUXILIADO POR UM MEMBRO DA FAMÍLIA DEVERÁ ASSISTIR AO VÍDEO: HISTÓRIA CONTADA/INFANTIL - A FOLHA DE PAPEL QUE QUERIA SER UM BARQUINHO - MUNDO SERELEPE ENCONTRADO NO LINK: https://www.youtube.com/watch?v=QxQjqiTOhFI

VAMOS AGORA FAZER UM LINDO BARQUINHO DE PAPEL.

ESTADO DE MATO GROSSO DO SUL
MUNICÍPIO DE LADÁRIO
SECRETARIA MUNICIPAL DE EDUCAÇÃO

CEI: PADRE ERNESTO SASSIDA
NOME: _____
TURMA: PRÉ I C **TURNO:** VESPERTINO
PROFESSORA: MARÍLIA P, DE FRANÇA **DATA**: ___/___/___
(**MS.EI03EF02.s.02) (MS.EI03ET00**.n.09.) (**MS.EI03EF00.n.12).**

FAMÍLIA, CANTE A MÚSICA PARA A CRIANÇA, PRONUNCIE AS PARTE DO CORPO E AUXILIE A REALIZAR OUTRA ATIVIDADE.

VAMOS CANTAR?

CABEÇA, OMBRO, JOELHO E PÉ. JOELHO E PÉ
CABEÇA, OMBRO, JOELHO E PÉ. JOELHO E PÉ

OLHOS, OUVIDOS, BOCA E NARIZ
CABEÇA, OMBRO, JOELHO E PÉ. JOELHO E PÉ

- NOSSO CORPO É FORMADO POR CABEÇA, TRONCO E MEMBROS. VOCÊ É MENINO OU MENINA? PINTE O CORPO PARECIDO COM O SEU:





ESTADO DE MATO GROSSO DO SUL
MUNICÍPIO DE LADÁRIO
SECRETARIA MUNICIPAL DE EDUCAÇÃO

CEI: PADRE ERNESTO SASSIDA

NOME: _____

TURMA: PRÉ I C **TURNO:** VESPERTINO

PROFESSORA: MARÍLIA P, DE FRANÇA **DATA**: ___/___/___

(MS.EI03EF06.s.06) (MS.EI03ET04.s.04) (**MS.EI03EF03.s.03).**

https://br.pinterest.com/pin/342836590368168811/

· PINTE A LETRA K DE KOALA COM TINTA VERMELHA A DEDO SEGUINDO O CONTORNO DA LETRA.



VEJAM TAMBÉM: GALINHA PINTADINHA: EPISÓDIO 3 | OS INDIOZINHOS NO LINK: https://www.youtube.com/watch?v=tHMWHviO4Qw

ESTADO DE MATO GROSSO DO SUL
MUNICÍPIO DE LADÁRIO
SECRETARIA MUNICIPAL DE EDUCAÇÃO

CEI: PADRE ERNESTO SASSIDA
NOME: _____
TURMA: PRÉ I C **TURNO:** VESPERTINO
PROFESSORA: MARÍLIA P, DE FRANÇA **DATA**: ___/___/___
(**MS.EI03EF02.s.02 (MS.EI03ET00**.n.09.) (**MS.EI03EF00.n.12**).

COM AJUDA DA FAMÍLIA, VAMOS APRENDER A FAZER UM BARANGANDÃO.

MATERIAIS:

- PAPEL CREPOM COLORIDO
- JORNAL
- BARBANTE
- COLA OU FITA CREPE
- TESOURA



MODO DE FAZER

1. CORTE O PAPEL CREPOM EM TIRAS COLORIDAS E COMPRIDAS.
2. JUNTE DEZ TIRAS DE DIFERENTES CORES.
3. PEGUE UMA FOLHA DE JORNAL, ENROLE E DEPOIS DOBRE COMO UMA RÉGUA.
4. ENROLE ESTA TIRA DE JORNAL COM O PAPEL CREPOM E O BARBANTE NO MEIO ATÉ FORMAR UM PEQUENO "CILINDRO". PASSE FITA CREPE EM VOLTA.
5. PARA BRINCAR, SEGURE PELO BARBANTE E GIRE O BRINQUEDO BEM RÁPIDO.

Fonte: http://rmejacui.blogspot.com/2014/03/barangandao.html

ESTADO DE MATO GROSSO DO SUL
MUNICÍPIO DE LADÁRIO
SECRETARIA MUNICIPAL DE EDUCAÇÃO

CEI: PADRE ERNESTO SASSIDA
NOME: _____
TURMA: PRÉ I C **TURNO:** VESPERTINO
PROFESSORA: MARÍLIA P, DE FRANÇA **DATA**: ___/___/___
(**MS.EI03EF06.s.06) (MS.EI03ET04**.s.04.)

Família, auxilie a criança a realizar as atividades proposta.

NO QUADRO ABAIXO, VOCÊ VÊ DESENHOS, NÚMEROS E LETRAS.

A	1		4	
F		3	D	2
B		5		U

ESCREVA, NOS QUADRINHOS, SOMENTE AS LETRAS.

AGORA ESCREVA OS NÚMEROS.

Fonte: https://br.pinterest.com/pin/800163058775293138/

ESTADO DE MATO GROSSO DO SUL
MUNICÍPIO DE LADÁRIO
SECRETARIA MUNICIPAL DE EDUCAÇÃO

CEI: PADRE ERNESTO SASSIDA

NOME: _____

TURMA: PRÉ I C **TURNO:** VESPERTINO

PROFESSORA: MARÍLIA P, DE FRANÇA **DATA**: ___/___/___

(**MS.EI03EF00.n.10) (MS.EI03ET04**.s.04.).

O ALUNO (A) AUXILIADO POR UM MEMBRO DA FAMÍLIA DEVERÁ ASSISTIR AOS VÍDEOS: BOB, O TREM – A AVENTURA DO ALFABETO. **ENCONTRADO NO LINK: https://www.youtube.com/watch?v=wdmoHYtUa7M**

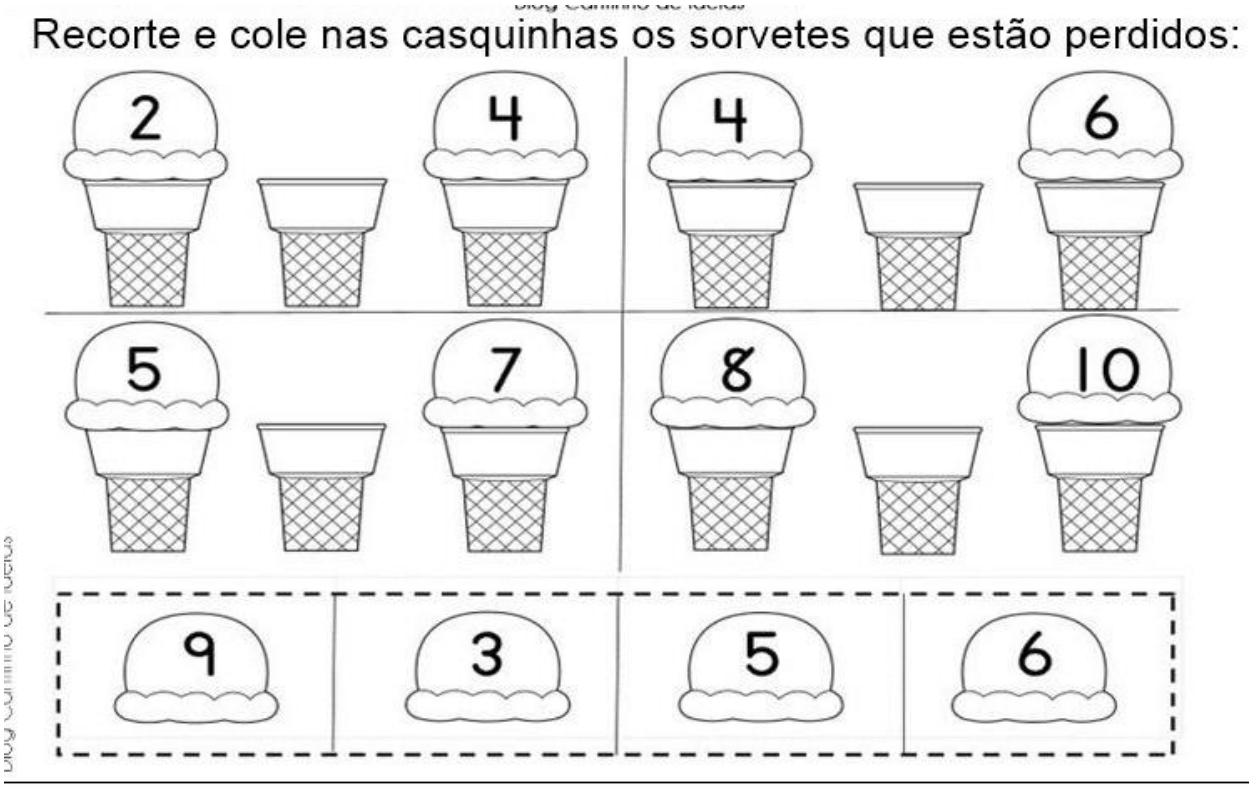

Fonte: https://br.pinterest.com/pin/801077852470373101/

ESTADO DE MATO GROSSO DO SUL
MUNICÍPIO DE LADÁRIO
SECRETARIA MUNICIPAL DE EDUCAÇÃO

CEI: PADRE ERNESTO SASSIDA
NOME: _____
TURMA: PRÉ I C **TURNO:** VESPERTINO
PROFESSORA: MARÍLIA P. DE FRANÇA **DATA**: ___/___/___
(**MS.EI03EF06.s.06) (MS.EI03ET04**.s.04) (**MS.EI03EF03.s.03).**

VAMOS FAZER A LEITURA DAS LETRAS ORALMENTE.

A	**B**	**C**	**D**	**E**	**F**	**G**	**H**	**I**	**J**

AGORA PINTE SOMENTE AS CONSOANTES: B-C-D-F-G-J

Família, brinque com a criança de pesca, auxilie a criança a na confecção da brincadeira.



ESTADO DE MATO GROSSO DO SUL
MUNICÍPIO DE LADÁRIO
SECRETARIA MUNICIPAL DE EDUCAÇÃO

CEI: PADRE ERNESTO SASSIDA
NOME: _____
TURMA: PRÉ I C **TURNO:** VESPERTINO
PROFESSORA: MARÍLIA P. DE FRANÇA **DATA**: ___/___/___
(**MS.EI03EF06.s.06) (MS.EI03ET04**.s.04.) (**MS.EI03EF00.n.08).**

OBSERVE OS BRINQUEDOS E TENTE ESCREVER A LETRA INICIAL DO NOME DAS FIGURAS. DEPOIS PINTE O SEU BRINQUEDO PREFERIDO.


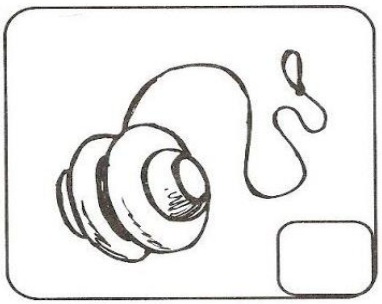
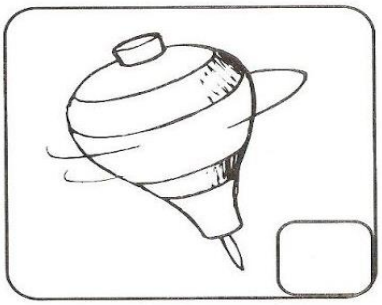

_____ _____ _____





_____ _____ _____

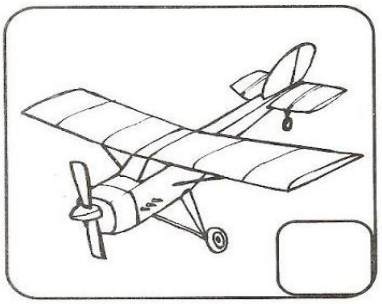



CONTE OS NÚMEROS. AGORA CIRCULE O NÚMERO QUE EPRESENTE A QUANTIDADES DE BRINQUEDOS ACIMA.

1 2 3 4 5 6 7 8 9 10

Fonte: https://br.pinterest.com/pin/722053752733805255/

ESTADO DE MATO GROSSO DO SUL
MUNICÍPIO DE LADÁRIO
SECRETARIA MUNICIPAL DE EDUCAÇÃO

CEI: PADRE ERNESTO SASSIDA
NOME: _____
TURMA: PRÉ I C **TURNO:** VESPERTINO
PROFESSORA: MARÍLIA P, DE FRANÇA **DATA**: ___/___/___
(**MS.EI03EF02.s.02) (MS.EI03ET00**.n.10.) (**MS.EI03EF00.n.11**).

Família, auxilie na confecção das brincadeiras e para que ela possa manusear e brincar.

PETECA

Vamos aprender a fazer uma peteca?

Material que vamos precisar:
1 saquinho de plástico com areia do tamanho da palma da mão bem fechado
1 quadrado colorido de E.V.A. medindo mais ou menos 20 x 20
1elástico
Penas coloridas

Modo de fazer:

1.Coloque o saquinho de areia no centro do quadrado de E.V.A. e faça uma trouxinha.



2. No centro dessa trouxinha encaixe as penas e amarre com o elástico dando várias voltas.

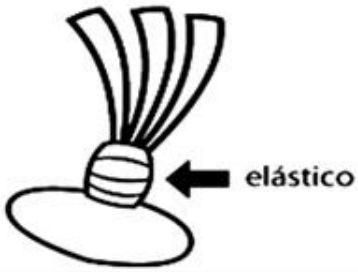

3. Agora é só levar as crianças para uma área aberta. Ótima diversão!



Fonte: https://br.pinterest.com/pin/655766395713130274/