CEI PADRE ERNESTO SASSIDA

PROFESSOR: IGOR DE OLIVEIRA SILVA **DATA:** 06/07/2020

TURMA: PRÉ II C VESPERTINO **AULA**: 02h/a

COMPONENTE CURRICULAR: CORPO, GESTOS E MOVIMENTOS

(EI02CG01) APROPRIAR-SE DE GESTOS E MOVIMENTOS DE SUA CULTURA NO CUIDADO DE SI E NOS JOGOS E BRINCADEIRAS

Aluno:_____

PINTE DE AMARELO AS MINHOCAS QUE VÃO PARA A DIREITA E DE VERDE AS QUE VÃO PARA A ESQUERDA.

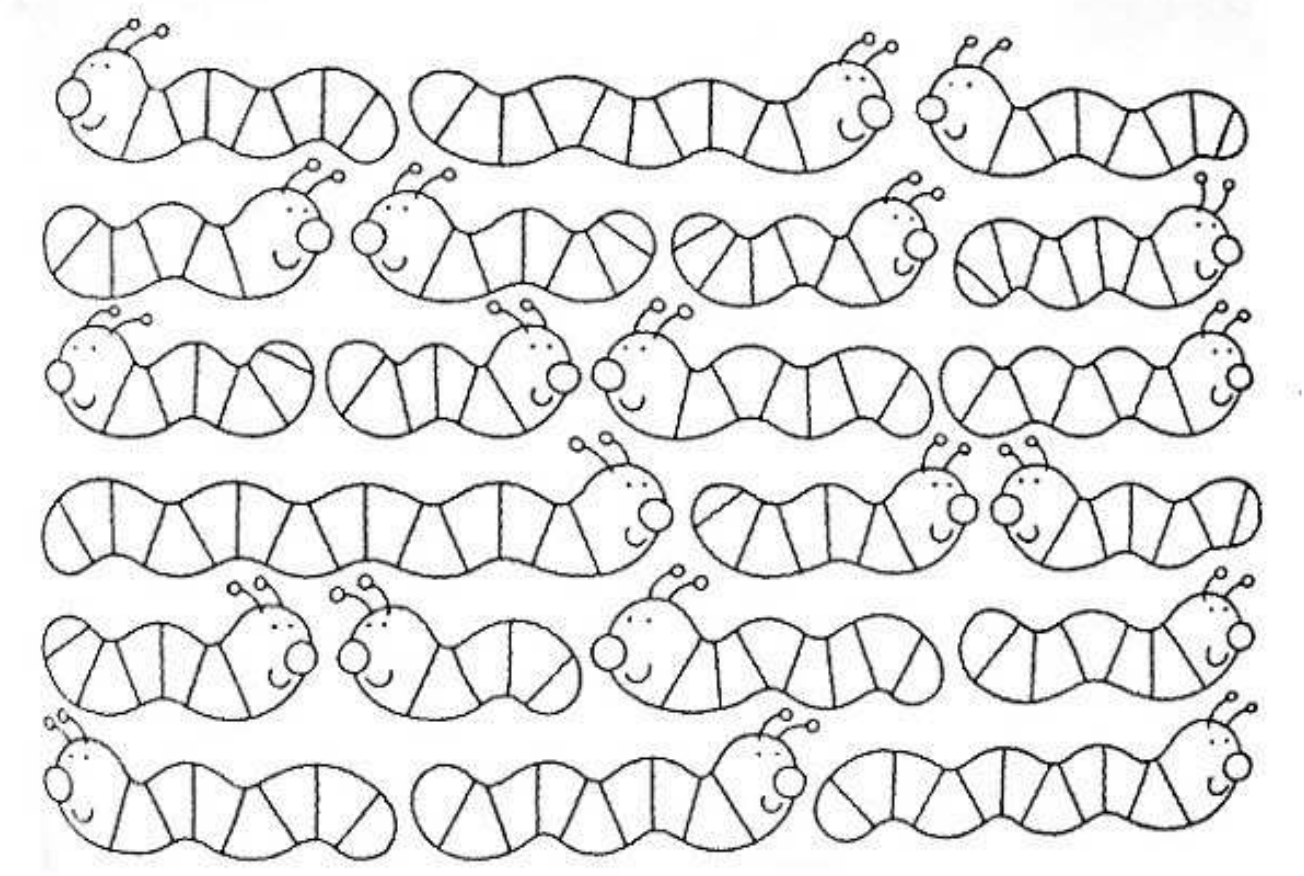

Disponível em: https://onlinecursosgratuitos.com/22-atividades-sobre-lateralidade-direito-e-esquerda-para-imprimir/

CEI PADRE ERNESTO SASSIDA

PROFESSOR: IGOR DE OLIVEIRA SILVA **DATA:** 07/07/2020

TURMA: PRÉ II C VESPERTINO **AULA**: 01h/a

COMPONENTE CURRICULAR: CORPO, GESTOS E MOVIMENTOS

(EI02CG01) APROPRIAR-SE DE GESTOS E MOVIMENTOS DE SUA CULTURA NO CUIDADO DE SI E NOS JOGOS E BRINCADEIRAS

Aluno:_____

TEMOS DUAS MÃOS, A MÃO ESQUERDA E A MÃO DIREITA.
A ESQUERDA FICA SEMPRE DO LADO DO CORAÇÃO
A DIREITA NÃO!



ESQUERDA



DIREITA

PINTE A MÃO ESQUERDA DE VERMELHO E A MÃO DIREITA DE AZUL

Disponível em: https://br.pinterest.com/pin/781444972813838752/

CEI PADRE ERNESTO SASSIDA

PROFESSOR: IGOR DE OLIVEIRA SILVA **DATA:** 11/07/2020

TURMA: PRÉ II C VESPERTINO **AULA**: 02h/a

COMPONENTE CURRICULAR: CORPO, GESTOS E MOVIMENTOS

(EI02CG01) APROPRIAR-SE DE GESTOS E MOVIMENTOS DE SUA CULTURA NO CUIDADO DE SI E NOS JOGOS E BRINCADEIRAS

Aluno:_____

Pinte a mão com dois dedinhos na cor amarela e a mão com três dedinhos na cor vermelha.

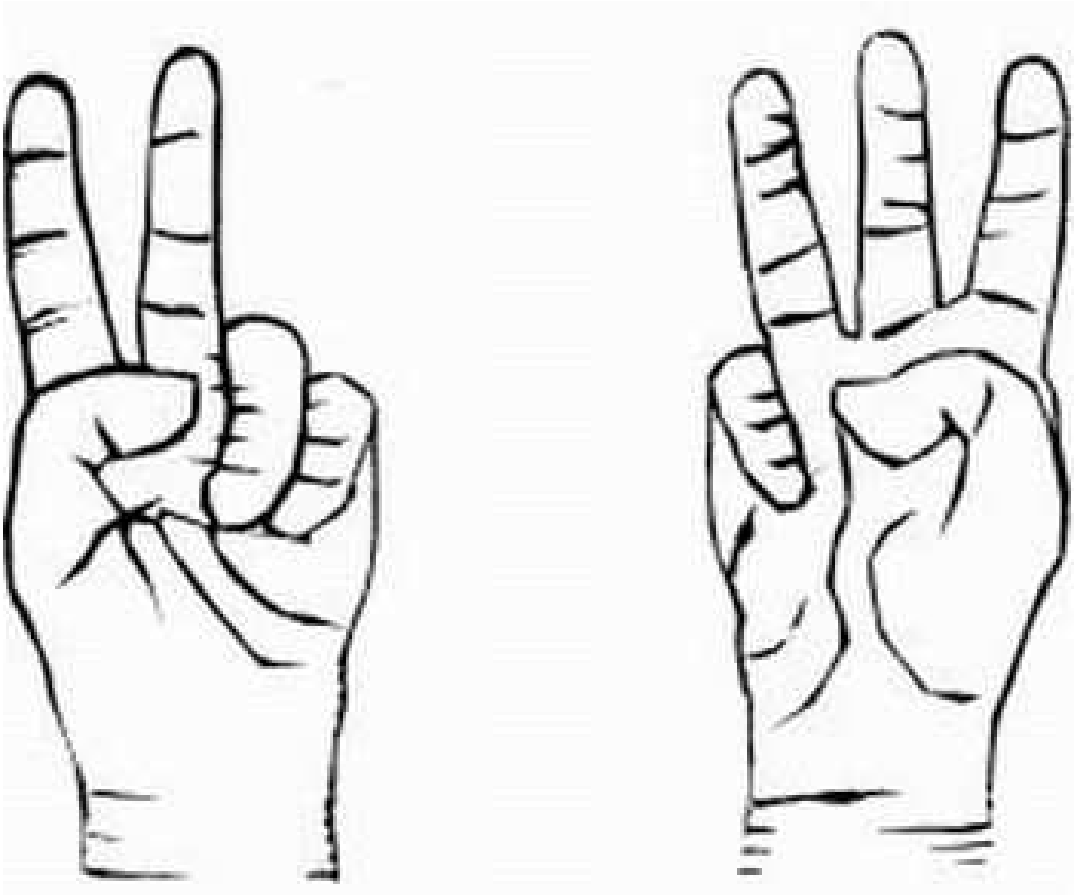

Disponível em: http://portaldoprofessor.mec.gov.br/fichaTecnicaAula.html?aula=28164

CEI PADRE ERNESTO SASSIDA

PROFESSOR: IGOR DE OLIVEIRA SILVA **DATA:** 13/07/2020

TURMA: PRÉ II C VESPERTINO **AULA**: 02h/a

COMPONENTE CURRICULAR: CORPO, GESTOS E MOVIMENTOS

(EI02CG01) APROPRIAR-SE DE GESTOS E MOVIMENTOS DE SUA CULTURA NO CUIDADO DE SI E NOS JOGOS E BRINCADEIRAS

Aluno:_____

Vamos pintar os nossos pés animados? O do lado esquerdo de Rosa e o esquerdo de Azul.

(Obs. Senhores pais e ou responsáveis auxiliem seus filhos na realização e na assimilação das atividades com o corpo.)

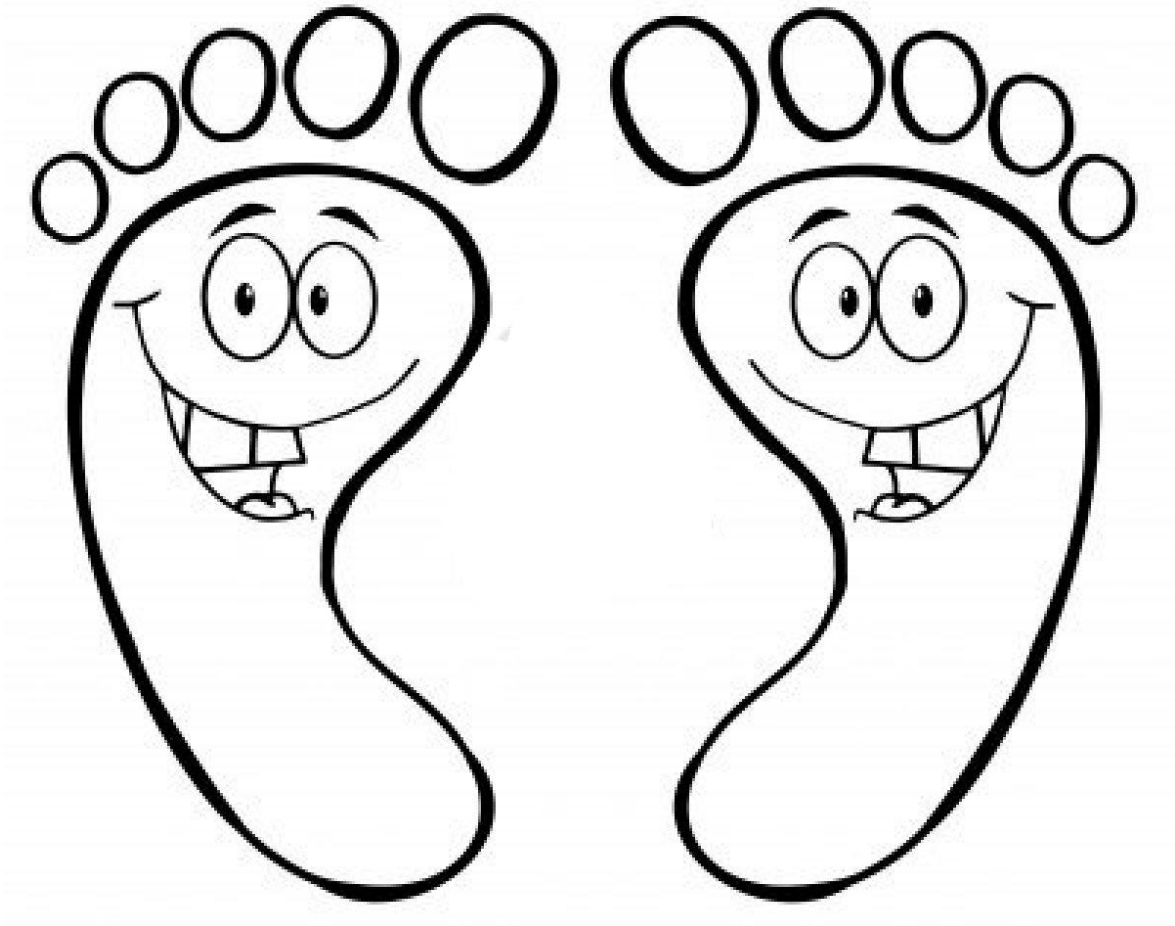

Disponível em: https://www.tudodesenhos.com/d/pes-sorrindo

CEI PADRE ERNESTO SASSIDA

PROFESSOR: IGOR DE OLIVEIRA SILVA **DATA:** 14/07/2020

TURMA: PRÉ II C VESPERTINO **AULA**: 01h/a

COMPONENTE CURRICULAR: CORPO, GESTOS E MOVIMENTOS

(EI02CG01) APROPRIAR-SE DE GESTOS E MOVIMENTOS DE SUA CULTURA NO CUIDADO DE SI E NOS JOGOS E BRINCADEIRAS

Aluno:_____

Cortina de Obstáculos: zig zag garrafa pet

Com o auxilio de um varal e ou barbantes, pendurar garrafas pets para realizar um zig zag e correr o mais rápido possível passando sobre elas sem encostar igual à imagem abaixo:



Disponível em: http://www.redesagradosul.com.br/noticias/cortina-de-obstaculos

CEI PADRE ERNESTO SASSIDA

PROFESSOR: IGOR DE OLIVEIRA SILVA **DATA:** 18/07/2020

TURMA: PRÉ II C VESPERTINO **AULA**: 01h/a

COMPONENTE CURRICULAR: CORPO, GESTOS E MOVIMENTOS

(EI02CG01) APROPRIAR-SE DE GESTOS E MOVIMENTOS DE SUA CULTURA NO CUIDADO DE SI E NOS JOGOS E BRINCADEIRAS

Aluno:_____

Cortina de Obstáculos: zig zag garrafa pet

(continuação)

Correndo mais rápido (duro) continuamos a fazer o nosso zig zag na cortina.

Obs. (Pais e ou responsáveis, usem junto as crianças acessórios como bonés, óculos escuros com o objetivo em estimular a coordenação motora e a criatividade).





Disponível em: http://www.redesagradosul.com.br/noticias/cortina-de-obstaculos

CEI PADRE ERNESTO SASSIDA

PROFESSOR: IGOR DE OLIVEIRA SILVA **DATA:** 20/07/2020

TURMA: PRÉ II C VESPERTINO **AULA**: 02h/a

COMPONENTE CURRICULAR: CORPO, GESTOS E MOVIMENTOS

(EI02CG01) APROPRIAR-SE DE GESTOS E MOVIMENTOS DE SUA CULTURA NO CUIDADO DE SI E NOS JOGOS E BRINCADEIRAS

Aluno:_____

Mini circuito de obstáculos de garrafa pet

Vamos fazer o zig zag agora com as garrafas pet ao chão. Com colchão no inicio na base para fazer cambalhota e depois passar correndo pelas garrafas. Exemplo abaixo com a imagem meramente ilustrativa.



Disponível em: http://site.siteargus.com.br/459/vernoticia/1019

CEI PADRE ERNESTO SASSIDA

PROFESSOR: IGOR DE OLIVEIRA SILVA **DATA:** 21/07/2020

TURMA: PRÉ II C VESPERTINO **AULA**: 01h/a

COMPONENTE CURRICULAR: CORPO, GESTOS E MOVIMENTOS

(EI02CG01) APROPRIAR-SE DE GESTOS E MOVIMENTOS DE SUA CULTURA NO CUIDADO DE SI E NOS JOGOS E BRINCADEIRAS

Aluno:_____

Andando sobre a linha em zig zag vamos afastar as pernas e passar pelo caminho.



Disponível em: https://br.pinterest.com/pin/369858188142403150/

CEI PADRE ERNESTO SASSIDA

PROFESSOR: IGOR DE OLIVEIRA SILVA **DATA:** 27/07/2020

TURMA: PRÉ II C VESPERTINO **AULA**: 02h/a

COMPONENTE CURRICULAR: CORPO, GESTOS E MOVIMENTOS

(EI02CG01) APROPRIAR-SE DE GESTOS E MOVIMENTOS DE SUA CULTURA NO CUIDADO DE SI E NOS JOGOS E BRINCADEIRAS

Aluno:_____

(continuação)

Vamos usar as mãos juntos aos pés para realizar o movimento sobre o caminho igual a imagem.



Disponível em: http://comoeducarseusfilhos.com.br/blog/por-que-e-importante-que-seu-filho-ande-literalmente-na-linha/

CEI PADRE ERNESTO SASSIDA

PROFESSOR: IGOR DE OLIVEIRA SILVA **DATA:** 28/07/2020

TURMA: PRÉ II C VESPERTINO **AULA**: 01h/a

COMPONENTE CURRICULAR: CORPO, GESTOS E MOVIMENTOS

(EI02CG01) APROPRIAR-SE DE GESTOS E MOVIMENTOS DE SUA CULTURA NO CUIDADO DE SI E NOS JOGOS E BRINCADEIRAS

Aluno:_____

Todos nós usamos chinelo no dia a dia por ser confortável e acessível. Vamos pintar nosso chinelo do lado esquerdo de azul e o direito de amarelo.



Disponível em: https://br.pinterest.com/pin/66076319507906916/