ESTADO DE MATO GROSSO DO SUL
MUNICÍPIO DE LADÁRIO
SECRETARIA MUNICIPAL DE EDUCAÇÃO

CEI: PADRE ERNESTO SASSIDA
NOME:_____
TURMA: PRÉ II – A

OLÁ FAMÍLIA, ESCOLHEMOS COM MUITO CARINHO ESSAS ATIVIDADES SOBRE BRINQUEDOS E BRINCADEIRAS CANTADAS, QUE DESENVOLVEM AS HABILIDADES E IMAGINAÇÃO DAS CRIANÇAS. MUITO IMPORTANTES NA FORMAÇÃO DAS CRIANÇAS QUE ESTÃO EM IDADE DE PRÉ-ESCOLA.

(MS.EI02ET05. s. 05)



O **Dia Nacional de Zumbi e da Consciência Negra**, celebrado em **20 de novembro**, foi instituído oficialmente pela Lei nº 12.519, de 10 de novembro de 2011. A data faz referência à morte de **Zumbi**, o então líder do Quilombo dos Palmares – situado entre os estados de Alagoas e Pernambuco, na Região Nordeste do Brasil.

https://brasilescola.uol.com.br/dia-nacional-da-consciencia-negra.htm

ESTADO DE MATO GROSSO DO SUL
MUNICÍPIO DE LADÁRIO
SECRETARIA MUNICIPAL DE EDUCAÇÃO

CEI PADRE ERNESTO SASSIDA_____
NOME:_____
TURMA: PRÉ II A **TURNO:** MATUTINO
PROFESSORA: LUCIANE VILALVA DE MORAES **DATA:** 16/11/2020
Campo de experiência: Traços, sons, cores e formas

(MS. EI03TS02. S.02)

- ARTES VISUAIS.

1.Com ajuda de um responsável, ligue cada animal a sua casa.

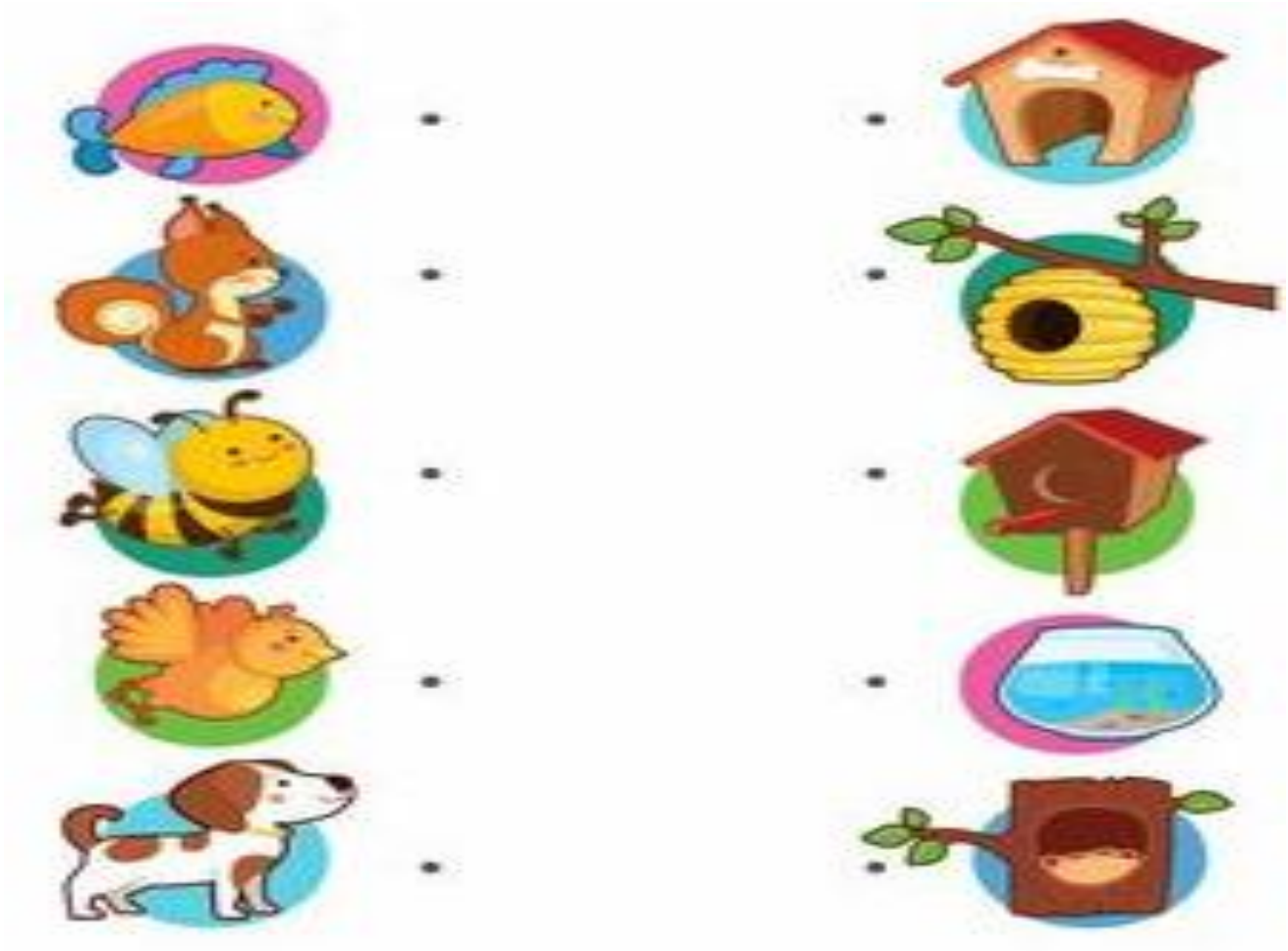

www.pinterest.com

ESTADO DE MATO GROSSO DO SUL
MUNICÍPIO DE LADÁRIO
SECRETARIA MUNICIPAL DE EDUCAÇÃO

CEI PADRE ERNESTO SASSIDA_____
NOME:_____
TURMA: PRÉ II A **TURNO:** MATUTINO
PROFESSORA: LUCIANE VILALVA DE MORAES **DATA:** 17/11/2020
Campo de experiência: Traços, sons, cores e formas

(MS. EI03TS02. S.02)

- VALORIZAÇÃO DA CULTURA.

1.Com ajuda de um responsável, pinte o desenho com capricho.



www.pinterest.com

ESTADO DE MATO GROSSO DO SUL
MUNICÍPIO DE LADÁRIO
SECRETARIA MUNICIPAL DE EDUCAÇÃO

CEI PADRE ERNESTO SASSIDA_____
NOME:_____
TURMA: PRÉ II A **TURNO:** MATUTINO
PROFESSORA: LUCIANE VILALVA DE MORAES **DATA:** 23/11/2020
Campo de experiência: Traços, sons, cores e formas
(MS. EI03TS02. S.02)

- APRECIAÇÃO ARTÍSTICAS.

1-Com ajuda de um responsável, pinte o caminho e leva a menina até os seus brinquedos.



www.pinterest.com

ESTADO DE MATO GROSSO DO SUL
MUNICÍPIO DE LADÁRIO
SECRETARIA MUNICIPAL DE EDUCAÇÃO

CEI PADRE ERNESTO SASSIDA_____
NOME:_____
TURMA: PRÉ II A **TURNO:** MATUTINO
PROFESSORA: LUCIANE VILALVA DE MORAES **DATA:** 24/11/2020
Campo de experiência: Traços, sons, cores e formas

(MS. EI03TS02. S.02)

- FAZER ARTÍSTICO.

1.Com ajuda de um responsável, recorte a cabeça do animal e cole no corpo do animal certo.



ESTADO DE MATO GROSSO DO SUL
MUNICÍPIO DE LADÁRIO
SECRETARIA MUNICIPAL DE EDUCAÇÃO

CEI PADRE ERNESTO SASSIDA_____
NOME:_____
TURMA: PRÉ II A **TURNO:** MATUTINO
PROFESSORA: LUCIANE VILALVA DE MORAES **DATA:** 30/11/2020
Campo de experiência: Traços, sons, cores e formas

- **GRAFISMO COM GIZ DE CERA;**

1.Com ajuda de um responsável, complete os tracejados dos desenhos abaixo.



ESTADO DE MATO GROSSO DO SUL
MUNICÍPIO DE LADÁRIO
SECRETARIA MUNICIPAL DE EDUCAÇÃO

CEI PADRE ERNESTO SASSIDA_____
NOME:_____
TURMA: PRÉ II A **TURNO:** MATUTINO
PROFESSORA: LUCIANE VILALVA DE MORAES **DATA:** 01/12/2020
Campo de experiência: Traços, sons, cores e formas
(MS. EI03TS02. S.02)

- DESENHO UTILIZANDO ELEMENTOS DA LINGUAGEM DAS ARTES.

1.Com ajuda de um responsável, pinte, recorte e monte o Ratinho.



CEI PADRE ERNESTO SASSIDA_____ www.pinterest.com

ESTADO DE MATO GROSSO DO SUL
MUNICÍPIO DE LADÁRIO
SECRETARIA MUNICIPAL DE EDUCAÇÃO

NOME:_____
TURMA: PRÉ II A **TURNO:** MATUTINO
PROFESSORA: LUCIANE VILALVA DE MORAES **DATA:** 07/12/2020
Campo de experiência: Traços, sons, cores e formas

(MS. EI03TS02. S.02) - **DESENHO UTILIZANDO ELEMENTOS DA LINGUAGEM DAS ARTES.**

1.Com ajuda de um responsável, Traceje a colmeia e pinte-a.



Referência: https://br.pinterest.com/pin/643803709220226912/

ESTADO DE MATO GROSSO DO SUL
MUNICÍPIO DE LADÁRIO
SECRETARIA MUNICIPAL DE EDUCAÇÃO

CEI PADRE ERNESTO SASSIDA_____
NOME:_____
TURMA: PRÉ II A **TURNO:** MATUTINO
PROFESSORA: LUCIANE VILALVA DE MORAES **DATA:** 08/12/2020
Campo de experiência: Traços, sons, cores e formas

(MS. EI03TS02. S.02) - **DESENHO UTILIZANDO ELEMENTOS DA LINGUAGEM DAS ARTES.**

1.Com ajuda de um responsável, recorte o quebra – cabeça e monte no lugar certo.



Referência: https://br.pinterest.com/pin/55591376624484617/