CENTRO MUNICIPAL DE EDUCAÇÃO INFANTIL ROSA PEDROSSIAN

LADÁRIO/MS 1º DE SETEMBRO DE 2020.

PROFESSORA: SUELY MORENO PRÉ II:U PERÍODO:VESPERTINO

Aluno:.....

ATIVIDADE PEDAGOGICA COMPLEMENTAR.

https://www.google.com/search?q=atividade+matem%C3%A1tica+sobre+independ%C3%AAncia+do+brasil+

2 AULAS (MS.EI03ET04.s.04) Registrar observações,manipulações e medidas,usando múltiplas linguagens (desenho, registros por números ou escrita espontânea),em diferentes suportes.

ESPAÇOS,TEMPOS,QUANTIDADES,RELAÇÕES E TRANSFORMAÇÕES

DATAS COMEMORATIVAS

Vamos participar dessa TURMINHA
www.turminha.com.br

7 de setembro - Independência do Brasil

- Faça um X no numeral que indica a quantidade de figuras em cada quadrado.
- Pinte os quadrinhos em branco de acordo com o número marcado.

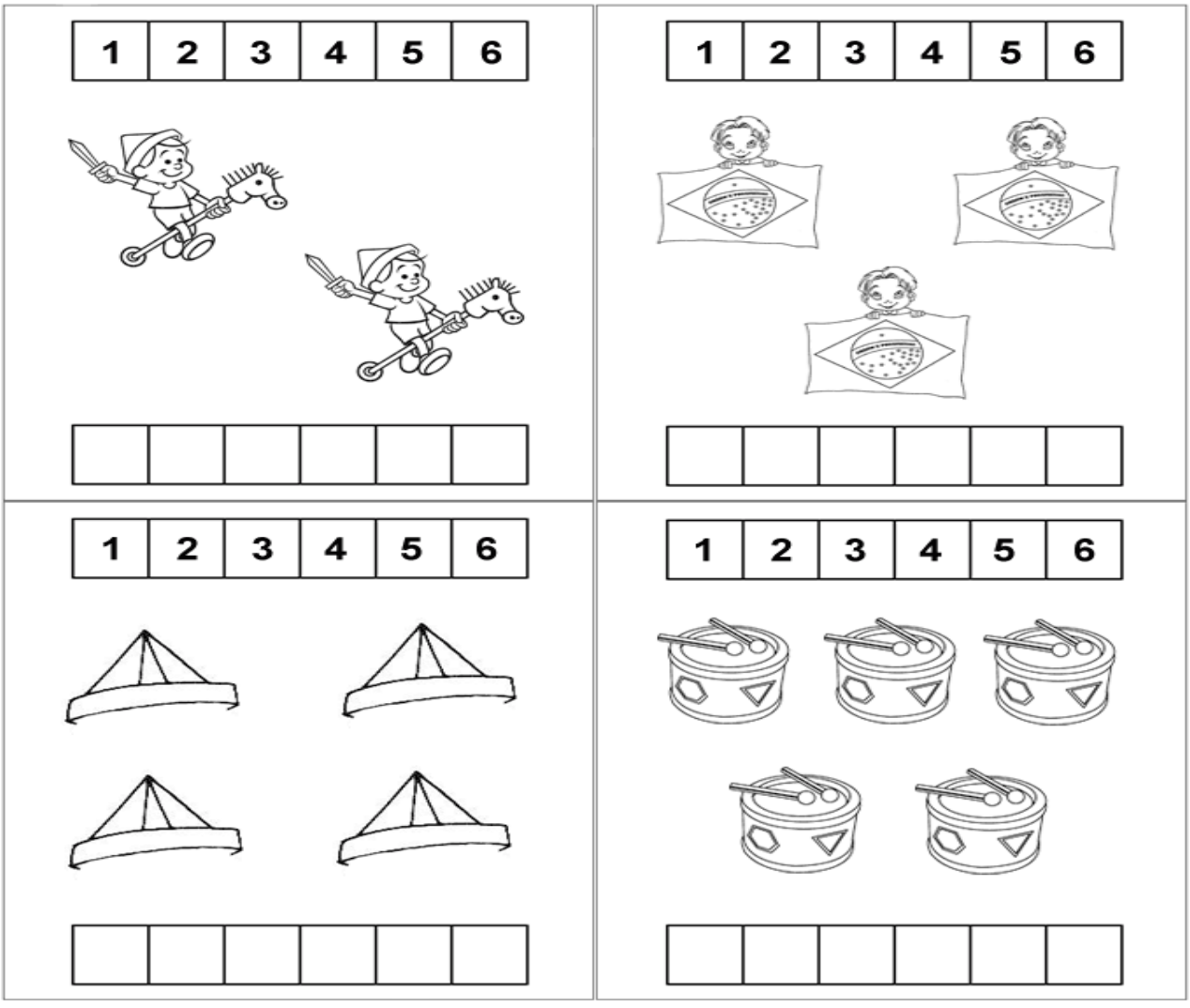

CENTRO MUNICIPAL DE EDUCAÇÃO INFANTIL ROSA PEDROSSIAN

LADÁRIO/MS 1º DE SETEMBRO DE 2020.

PROFESSORA: SUELY MORENO PRÉ II:U PERÍODO:VESPERTINO

Aluno:.....

ATIVIDADE PEDAGOGICA COMPLEMENTAR.

https://www.youtube.com/watch?v=kGrj_y8SpSw **2 AULAS**(MS.EI03EF04.s.04) Recontar histórias ouvidas e planejar coletivamente roteiros de vídeos e de encenações ,definindo os contextos,os personagens,a estrutura da história**.**

ESCUTA,FALA,PENSAMENTO E IMAGINAÇÃO

Independência do Brasil 7 de setembro Animação infantil:Educação infantil



1º Momento: Colocar as crianças sentadas na sala para assistir o História Vídeo:”**INDEPENDÊNCIA DO BRASIL”.**

2º Momento: Em seguida ao terminar de assistir o vídeo perguntar se elas gostaram,se entenderam e se algum dia ouviram falar sobre de comemorar o dia 7 de setembro da Independência do Brasil.De forma segura falar e levar as crianças a sua imaginação,conforme o vídeo explicar sobre a história do Brasil antes e depois do dia 7 de Setembro de 1822.

CENTRO MUNICIPAL DE EDUCAÇÃO INFANTIL ROSA PEDROSSIAN

LADÁRIO/MS 2 DE SETEMBRO DE 2020.

PROFESSORA: SUELY MORENO PRÉ II:U PERÍODO:VESPERTINO

Aluno:.....

ATIVIDADE PEDAGOGICA COMPLEMENTAR.

https://br.pinterest.com/pin/614108099171437228/

1 AULA (MS.EI03ET04.s.04) Registrar observações,manipulações e medidas,usando múltiplas linguagens (desenho,registros por números ou escrita espontânea),em diferentes suportes.

ESPAÇOS,TEMPO,QUANTIDADES,RELAÇÕE S E TRANSFORMAÇÕES



CENTRO MUNICIPAL DE EDUCAÇÃO INFANTIL ROSA PEDROSSIAN

LADÁRIO/MS 2 DE SETEMBRO DE 2020.

PROFESSORA: SUELY MORENO PRÉ II:U PERÍODO:VESPERTINO

Aluno:.....

ATIVIDADE PEDAGOGICA COMPLEMENTAR.

https://br.pinterest.com/pin/536772849321485944/

1 AULA(MS.EI03EF09.s.09) Levantar hipóteses em relação à linguagem escrita,realizando registro de palavras e textos,por meio de escrita espontânea.

ESCUTA,FALA ,PENSAMENTO E IMAGINAÇÃO

LETRA DO DIA B

COPIE A PALAVRA BRASIL

B	R	A	S	I	L

QUANTAS LETRAS TEM? ☐

RECORTE EM REVISTAS OU JORNAIS 3 PALAVRAS QUE COMEÇAM COM A LETRA B E COLE ABAIXO:

CENTRO MUNICIPAL DE EDUCAÇÃO INFANTIL ROSA PEDROSSIAN

LADÁRIO/MS 2 DE SETEMBRO DE 2020.

PROFESSORA: SUELY MORENO PRÉ II:U PERÍODO:VESPERTINO

Aluno:.....

ATIVIDADE PEDAGOGICA COMPLEMENTAR.

https://www.google.com/search?q=atividade+matem%C3%A1tica+sobre+independ%C3%AAncia+do+brasil+

2 AULAS(MS. EIO3EO00.n.10) Perceber a importância da conversa como forma de resolver os conflitos e,se necessário,solicitar ajuda do adulto).

O EU ,O OUTRO E O NÓS

7 DE SETEMBRO

SETE DE SETEMBRO,
TÃO FESTIVA DATA,
FOI A INDEPENDÊNCIA
DESTA TERRA TÃO QUERIDA.



É UMA GRANDE DATA
PARA O MEU BRASIL,
QUE HOJE ESTÁ LIBERTO
E CHEIO DE ENCANTOS MIL.

VIVA, VIVA, VIVA A INDEPENDÊNCIA
DO BRASIL. } BIS

1) A que país se refere a música?

2) Completar:

B	R	A	S	I	L
	R		S		L
B		A		I	
B	R	A			
			S	I	L

CENTRO MUNICIPAL DE EDUCAÇÃO INFANTIL ROSA PEDROSSIAN

LADÁRIO/MS 4 DE SETEMBRO DE 2020.

PROFESSORA: SUELY MORENO PRÉ II:U PERÍODO:VESPERTINO

Aluno:.....

ATIVIDADE PEDAGOGICA COMPLEMENTAR.

https://www.soescola.com/2016/10/50-sugestoes-de-brincadeiras-para-dia-das-criancas.html

1 AULA (MS.EI03ET05.s.05)classificar objetos e figuras de acordo com suas semelhanças e diferenças.

O EU ,O OUTRO E O NÓS

BRINCADEIRAS

1) FURACÃO: Os participantes seguram uns nas mãos dos outros e formam uma corrente aberta, mas o mestre deve ficar na ponta. Então, o mestre começa a correr e a fazer voltas e curvas. Os últimos da corrente deverão cair no chão, o que provocará riso geral.
2) TÚNEL: Jogam duas equipes com número de participantes iguais. Cada equipe formará um túnel, onde os participantes ficam um atrás do outro com as pernas abertas. É uma espécie de corrida. No "Já" do mestre, o último de cada fila deve passar por debaixo do túnel e ir para a frente. Depois, o último faz a mesma coisa. Desse jeito, o túnel de pessoas irá se distanciando para frente cada vez mais. Ganha o túnel que cruzar a linha de chegada primeiro.

3) BAMBOLÊ DE GUERRA: Jogam uma dupla de cada equipe. As duplas entrarão em um bambolê e ficarão de costas para a outra, pois correrão de frente. Serão feitos dois riscos, cada um a exatos 2 metros de cada lado do bambolê. O Objetivo é correr e fazer força para ultrapassar a linha, mas será difícil, pois a outra dupla irá fazer o mesmo. A dupla que conseguir ultrapassar o risco, vence.

4) PASSA BOLA: Os jogadores formam uma roda e, quando a música estiver tocando, passarão a bola de mão em mão. A música é "Lá vai a bola, passando na roda, quem ficar com a bola na mão, cai fora!". Quem tiver segurando a bola no "fora", é eliminado e a brincadeira prossegue até sobrarem apenas dois, da onde sairá o campeão.

5) **SOMBRA**: É uma espécie de passeio sincronizado. Forma-se uma fila de pessoas, uma atrás da outra, e o mestre fica na ponta. Tudo que o mestre fizer, os participantes deverão fazer também. Aonde ele entrar, os outros deverão entrar também. Se o mestre fizer exercícios corporais, posições e movimentos engraçados, com certeza será muito divertido.

6) APERTO: Jogam duas equipes. Cada equipe deverá ficar em um retângulo riscado no chão. O Objetivo é fazer com que todos permaneçam nesse espaço por 30 segundos. Após esse tempo, a equipe que conseguiu deverá reduzir o espaço da outra, que terá menos espaço para colocar seus componentes. E assim o jogo prossegue, até o retângulo ficar tão pequeno a ponto de ser impossível manter as pessoas lá, dando a vitória para a outra equipe.

7) FURACÃO: Os participantes seguram uns nas mãos dos outros e formam uma corrente aberta, mas o mestre deve ficar na ponta. Então, o mestre começa a correr e a fazer voltas e curvas. Os últimos da corrente deverão cair no chão, o que provocará riso geral.

CENTRO MUNICIPAL DE EDUCAÇÃO INFANTIL ROSA PEDROSSIAN

LADÁRIO/MS 4 DE SETEMBRO DE 2020.

PROFESSORA: SUELY MORENO PRÉ II:U PERÍODO:VESPERTINO

Aluno:.....

ATIVIDADE PEDAGOGICA COMPLEMENTAR.

https://br.pinterest.com/pin/439663982350448972/

1 AULA (MS.EI03ET04.s.04) Registrar observações,manipulações e medidas,usando múltiplas linguagens (desenho, registros por números ou escrita espontânea),em diferentes suportes.

ESPAÇOS,TEMPOS,QUANTIDADES,RELAÇÕES E TRANSFORMAÇÕES

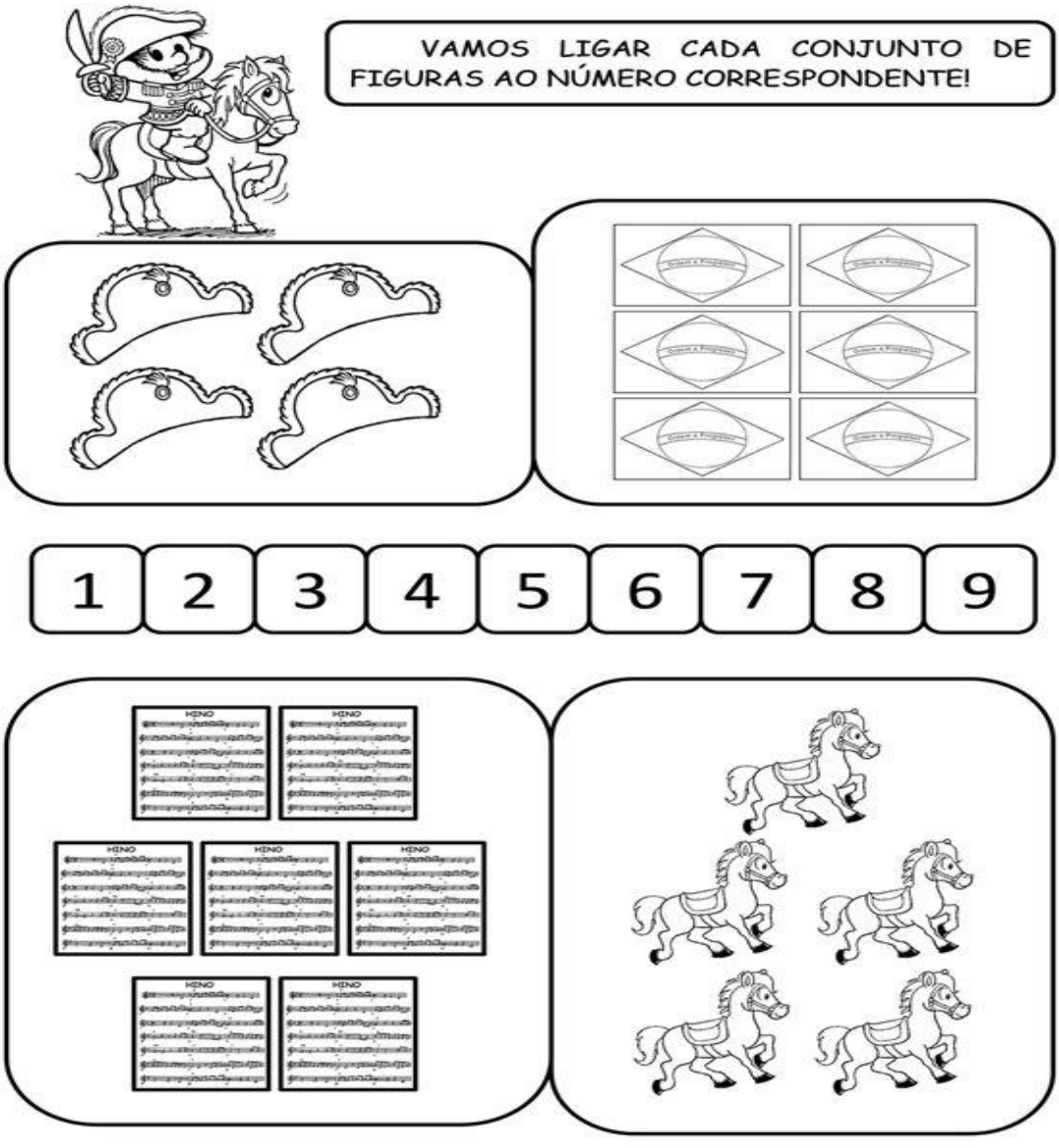

CENTRO MUNICIPAL DE EDUCAÇÃO INFANTIL ROSA PEDROSSIAN

LADÁRIO/MS 7 DE SETEMBRO DE 2020.

PROFESSORA: SUELY MORENO PRÉ II:U PERÍODO:VESPERTINO

Aluno:.....

ATIVIDADE PEDAGOGICA COMPLEMENTAR.

https://www.google.com/search?rlz=1C1SAVU_enBR5rce=univ&tbm=isch&q=texto+informativo+7+de+setembro

2 AULAS(MS. EIO3EF00.n.10) Ouvir ,narrar,encenar,apreciar histórias e diferentes textos literários para desenvolver uma relação prazerosa com a leitura e o texto e refletir sobre a linguagem escrita em diferentes situações de comunicação e produção de escrita autônoma.

ESCUTA,FALA ,PENSAMENTO E IMAGINAÇÃO

FAZER LEITURA PARA CRIANÇAS

TEXTO INFORMATIVO 7 DE SETEMBRO

DIA DA PÁTRIA

NO DIA 7 DE SETEMBRO, COMEMORAMOS O "DIA DA PÁTRIA".

O BRASIL FOI DESCOBERTO POR UM PORTUGUÊS, POR CAUSA DISSO, O BRASIL FICOU PERTECENDO A PORTUGAL.

O PRÍNCIPE D. PEDRO, PROCLAMOU A INDEPENDÊNCIA DO BRASIL DE PORTUGAL, NO DIA 7 DE SETEMBRO DE 1822.

D. PEDRO FICOU SENDO O PRIMEIRO IMPERADOR DO BRASIL, COM O TÍTULO DE DOM PEDRO I.

MUITAS PESSOAS INFLUIRAM PARA D. PEDRO PROCLAMAR A INDEPENDÊNCIA, ENTRE ELAS JOSÉ BONIFÁCIO DE ANDRADA E SILVA E A PRINCESA LEOPOLDINA.

POR ESTE MOTIVO, JOSÉ BONIFÁCIO RECEBEU O TÍTULO DE "PATRIARCA DA INDEPENDÊNCIA".

PORTANTO, EM SETEMBRO, NÓS, DURANTE UMA SEMANA, FESTEJAMOS OS HERÓIS DA INDEPENDÊNCIA.



ATIVIDADE DESENVOLVIDA PELO CANTINHO EDUCATIVO
www.cantinhoeducativo.com.br

CENTRO MUNICIPAL DE EDUCAÇÃO INFANTIL ROSA PEDROSSIAN

LADÁRIO/MS 7 DE SETEMBRO DE 2020.

PROFESSORA: SUELY MORENO PRÉ II:U PERÍODO:VESPERTINO

Aluno:.....

ATIVIDADE PEDAGOGICA COMPLEMENTAR.

https://br.pinterest.com/pin/439663982350448972/

1 AULA (MS.EI03ET04.s.04) Registrar observações,manipulações e medidas,usando múltiplas linguagens (desenho, registros por números ou escrita espontânea),em diferentes suportes.

ESPAÇOS,TEMPOS,QUANTIDADES,RELAÇÕES E TRANSFORMAÇÕES

PRIMEIRO CIRCULE

Para medir o comprimento usamos o **metro**.

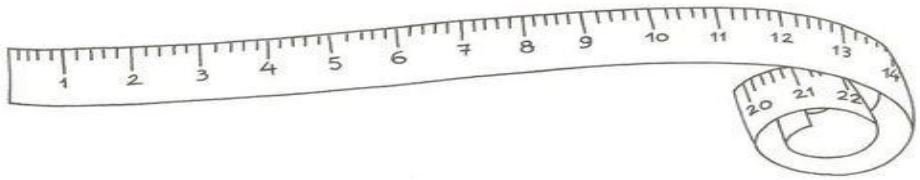

Risque as figuras que indicam o que compramos por **metro**.



CENTRO MUNICIPAL DE EDUCAÇÃO INFANTIL ROSA PEDROSSIAN

LADÁRIO/MS 2 DE SETEMBRO DE 2020.

PROFESSORA: SUELY MORENO PRÉ II:U PERÍODO:VESPERTINO

Aluno:.....

ATIVIDADE PEDAGOGICA COMPLEMENTAR

https://br.pinterest.com/pin/367676757063193507/

1 AULA(MS.EI03EO00.n.10) Perceber a importância da conversa como forma de resolver os conflito se necessário, solicitar ajuda do adulto.

NO DIA 2 DE SETEMBRO A NOSSA CIDADE "LADÁRIO" ESTARÁ COMPLETANDO MAIS UM ANO DE FUNDAÇÃO PARABÉNS PELOS SEUS 242 ANOS!

PINTE. DEPOIS COLOQUE ENCIMA DO BOLO OS NÚMEROS QUE REPRESENTAM O ANIVERSÁRIO DA CIDADE.

