CENTRO MUNICIPAL DE EDUCAÇÃO INFANTIL ROSA PEDROSSIAN

LADÁRIO/MS_____ DE _____DE 2020

PROFESSORA: Aline Barreiro Cestari CRECHE: creche I A

Aluno (a):.....

ATIVIDADE PEDAGÓGICA COMPLEMENTAR

1ª ATIVIDADE: CANTIGA DE RODA: A CANOA VIROU

(EI02TS03) Utilizar diferentes fontes sonoras disponíveis no ambiente em brincadeiras cantadas, canções, músicas e melodias.

1º Assistir a cantiga de roda "A canoa virou": https://www.youtube.com/watch?v=3cDsvBPn-mQ

2º Dançar e cantar junto com a família a cantiga de roda.

3º Pintar de azul a canoa.



CENTRO MUNICIPAL DE EDUCAÇÃO INFANTIL ROSA PEDROSSIAN

LADÁRIO/MS_____ DE _____DE 2020

PROFESSORA: Aline Barreiro Cestari CRECHE: creche I A

Aluno (a):.....

2ª **ATIVIDADE: PEIXINHO**

(MS.EI02TS00.n.08) Produzir e criar diferentes imagens por meio de desenho, pintura, colagem e fotografia, significando suas ideias, pensamentos e percepções.

1º Assistir a cantiga de roda "A canoa virou": https://www.youtube.com/watch?v=a6rT0x4ZSj4

2º Mostrar imagens de peixes em fotografia ou vídeo.

3º Fazer perguntas sobre o peixe visto. Como ele é e o que faz.

4º Colar pedacinhos de papel no peixinho que vive na água.

CENTRO MUNICIPAL DE EDUCAÇÃO INFANTIL ROSA PEDROSSIAN

LADÁRIO/MS_____ DE _____DE 2020

PROFESSORA: Aline Barreiro Cestari CRECHE: creche I A

Aluno (a):.....

4º Colar pedacinhos de papel no peixinho que vive na água.



CENTRO MUNICIPAL DE EDUCAÇÃO INFANTIL ROSA PEDROSSIAN

LADÁRIO/MS_____ DE _____DE 2020

PROFESSORA: Aline Barreiro Cestari CRECHE: creche I A

Aluno (a):.....

PLANEJAMENTO PEDAGÓGICO COMPLEMENTAR

3ª ATIVIDADES: PARLENDA CORRE CUTIA/ BRINCANDO COM RIMAS

(EI02EF08) Manipular textos e participar de situações de escuta para ampliar seu contato com diferentes gêneros textuais (parlendas, histórias de aventura, tirinhas, cartazes de sala, cardápios, notícias etc.)

1º Ler a parlenda para criança e quem souber cantar faça isso junto com ela.

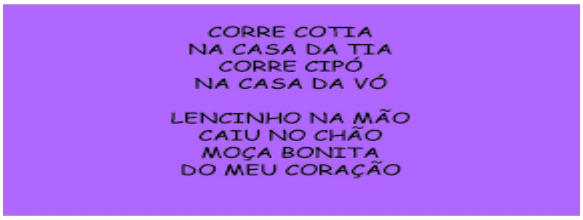

4ª ATIVIDADE: BRINCADEIRA INDÍGENA/PETECA

(MS.EI02CG00.n.09) Brincar utilizando a capacidade de criar e imaginar, brincar de faz de conta, confeccionar brinquedos e jogos.

1º Pegue um pedaço de tecido e papéis como jornal ou revistas.

2º Amasse os papéis fazendo uma bola pequena menor que a mão.

3º Envolva o papel com o tecido com as pontas para cima e amarre um barbante ou linha.



.