CENTRO MUNICIPAL DE EDUCAÇÃO INFANTIL ROSA PEDROSSIAN

LADÁRIO/MS, 01 À 09 DE OUTUBRO DE 2020

PROFESSORA: JOSIANE DA SILVA CRECHE:II-A INTEGRAL.

Aluno:.....

(MS.EI01.s01)

Apropriar-se de gestos e movimentos de sua cultura no cuidado de si e nos jogos e brincadeiras.

BRINCADEIRA- CORRIDA DE OBSTÁCULO

Materiais: Colchonetes, tatames, tapetes, obstáculos como bancos, cordas, túneis, rampas ,etc.

1ºmomento: organize a sala ou ambiente que tenha espaço, forre o chão;

2ºmomento:Espalhe pelo ambiente alguns obstáculos;

3ºmomento :Proponha às crianças alguns diferentes movimentos como: rolar com os braços e pernas esticados para frente e para trás, pular, passar por baixo e por cima, sempre com orientações do adulto.



CENTRO MUNICIPAL DE EDUCAÇÃO INFANTIL ROSA PEDROSSIAN

LADÁRIO/MS, 01 À 09 DE OUTUBRO DE 2020

PROFESSORA: JOSIANE DA SILVA CRECHE:II-A INTEGRAL.

Aluno:.....

(MS.EIO2TS03)

Utilizar diferentes fontes sonoras disponíveis no ambientes em brincadeiras cantadas,canções,músicas e melodias.

A MÚSICA DOS NOMES

1ºmomento:Na sala, pátio ou jardim, escolha uma das músicas que você possa incluir o nome da criança;

2ºmomento:Reúna com as crianças em roda, alguns exemplos de músicas: “A canoa virou”, “Se eu fosse um peixinho”, “Fui no tororó” e “Ciranda cirandinha “.



Estou com saudades desses momentos !!!!!Profª JOSIANE DA SILVA .

CENTRO MUNICIPAL DE EDUCAÇÃO INFANTIL ROSA PEDROSSIAN

LADÁRIO/MS, 01 À 09 DE OUTUBRO DE 2020

PROFESSORA: JOSIANE DA SILVA CRECHE:II-A INTEGRAL.

Aluno:.....

CENTRO MUNICIPAL DE EDUCAÇÃO INFANTIL ROSA PEDROSSIAN

LADÁRIO/MS _____ DE _____DE 202_____

PROFESSORA: JOSIANE DA SILVA CRECHE:II-A -INTEGRAL

Aluno:.....

(MS.EIO2TS00.N.05) Conhecer, utilizar e explorar diversos suportes, materiais, instrumentos, técnicas e procedimentos no seu processo de criação e expressão.

Materiais: Tinta guache das cores amarelo, azul, verde, vermelho e preto

1ºMOMENTO: Utilizando a palma da mão e as pontinhas dos dedos, desenhe e pinte;sugestão de desenho :um patinho na lagoa e uma melancia .Use a criatividade !!!



CENTRO MUNICIPAL DE EDUCAÇÃO INFANTIL ROSA PEDROSSIAN

LADÁRIO/MS, 01 À 09 DE OUTUBRO DE 2020

PROFESSORA: JOSIANE DA SILVA CRECHE:II-A INTEGRAL.

Aluno:.....

(MS.EIO2 TSOO.N.08) Produzir e criar diversas imagens por meio do desenho, pintura, colagem e fotografia ,significando suas ideias, pensamentos e percepções

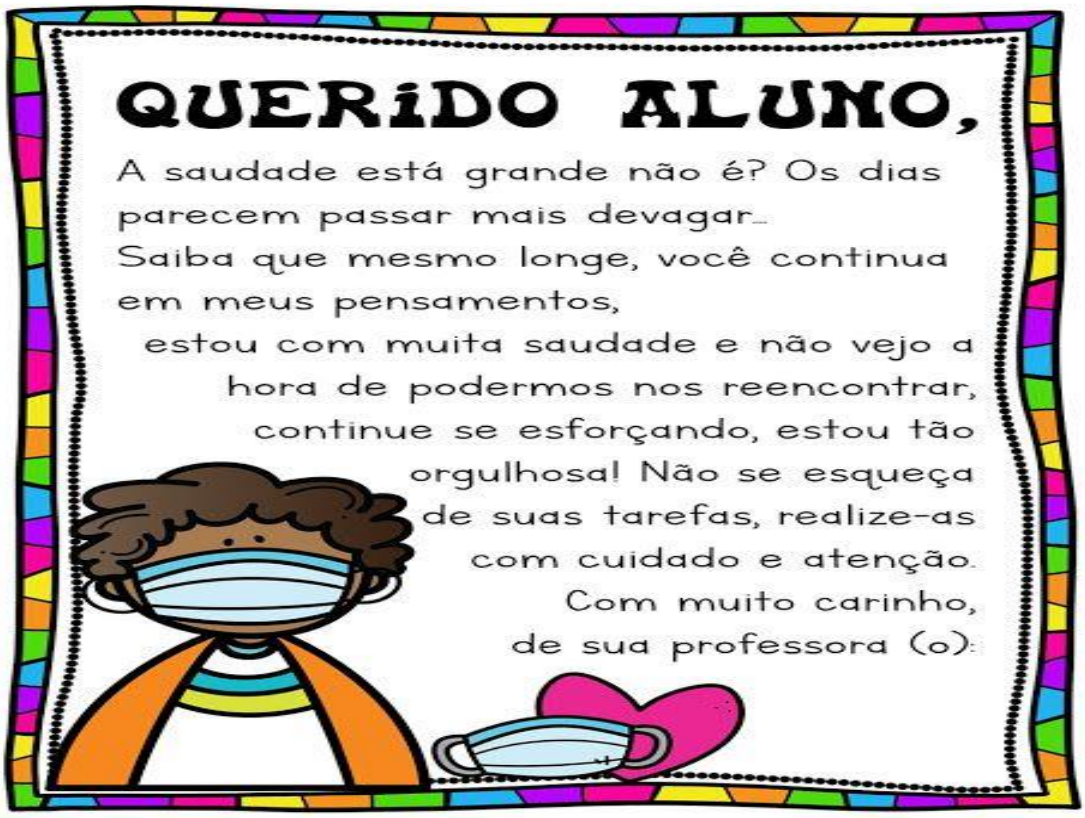

CENTRO MUNICIPAL DE EDUCAÇÃO INFANTIL ROSA PEDROSSIAN

LADÁRIO/MS, 01 À 09 DE OUTUBRO DE 2020

PROFESSORA: JOSIANE DA SILVA CRECHE:II-A INTEGRAL.

Aluno:.....

(MS.EI02E001.s.01)

Demonstrar atitudes de cuidado e solidariedade na interação com crianças e adultos.

Fazendo a diferença com carinho !!!!



CENTRO MUNICIPAL DE EDUCAÇÃO INFANTIL ROSA PEDROSSIAN

LADÁRIO/MS, 01 À 09 DE OUTUBRO DE 2020

PROFESSORA: JOSIANE DA SILVA CRECHE:II-A INTEGRAL.

Aluno:.....

(MS.EI02TS02.s.02)

Utilizar materiais variados com possibilidades de manipulação (argila, massa de modelar), explorando cores, texturas, superfícies, planos, formas e volumes ao criar objetos.

Brincando de aprender as cores

Materiais: uma lata de leite vazia e com tampa, estilete ou uma pequena faca para fazer os cortes, canetinha das cores amarelo, verde, azul e vermelho, palitos de picolé e tinta guache das cores citadas (amarelo, verde, azul, e vermelho).

1ºmomento: Faça pequenos recortes na quantidade de cores pedida, sinalize cada furo com sua cor, pinte os palitos, a quantidade que quiser.

Muito importante que o adulto acompanhe e pronuncie em bom tom as cores da brincadeira.

Deixe a criança brincar a vontade. Quando perceber que a curiosidade passou, guarde o brinquedo para brincar no outro dia, se possível, no mesmo horário.

DIVIRTAM-SE!!!!



CENTRO MUNICIPAL DE EDUCAÇÃO INFANTIL ROSA PEDROSSIAN

LADÁRIO/MS, 01 À 09 DE OUTUBRO DE 2020

PROFESSORA: JOSIANE DA SILVA CRECHE:II-A INTEGRAL.

Aluno:.....

(MS.EI02G00.n.09)

Desenvolver progressivamente as possibilidades corporais e a capacidade de controle do corpo, no sentido de realizar deslocamentos mais ágeis e seguros, com ações mais preciosas no espaço que ocupam.

Materiais: Duas bacias de tamanho médio, bolinhas, garrafinhas ou pequenos brinquedos, água e uma cadeira.

1ºMomento: uma das bacias tem que conter água e a outra tem que estar vazia. Dentro da bacia com água coloque as bolinhas , as garrafinhas e os brinquedos.

2ºMomento:Peça para a criança tirar os objetos e colocar na bacia vazia , importante que seja com os pés. Registre esse momento e envie no grupo da família Rosa Pedrossian



Precisamos ter Fé e acreditar que tudo isso vai passar !!!!ProfªJOSI

CENTRO MUNICIPAL DE EDUCAÇÃO INFANTIL ROSA PEDROSSIAN

LADÁRIO/MS, 01 À 09 DE OUTUBRO DE 2020

PROFESSORA: JOSIANE DA SILVA CRECHE:II-A INTEGRAL.

Aluno:.....

(MS.EIO2EFO1.S.01) Dialogar com crianças e adultos expressando seus desejos ,necessidades, sentimentos e opiniões.

COLORIR COM GIZ DE CERA E MARCAR UM X NAS BRINCADEIRAS PREFERIDAS



CENTRO MUNICIPAL DE EDUCAÇÃO INFANTIL ROSA PEDROSSIAN

LADÁRIO/MS, 01 À 09 DE OUTUBRO DE 2020

PROFESSORA: JOSIANE DA SILVA CRECHE:II-A INTEGRAL.

Aluno:.....

(MS.EI02CG00.n.09)

Brincar utilizando a capacidade de criar e imaginar,brincar de faz de conta,confeccionar brinquedos e jogos.



Massinha de modelar à base de Amido de Milho:

Ingredientes:

- 2 xícaras e ½ de chá de amido de milho;
- ½ xícara de chá de água;
- 1 xícara de chá de sal;
- Corante alimentício.

Modo de preparo:

Em um pote de vidro, coloque o amido de milho e o sal, misture bem. Após vá adicionando a água aos poucos e após adicione o corante alimentício. Leve a mistura ao fogo em banho Maria, vá mexendo até que a massa desgrude da panela. Depois é só deixar a massinha esfriar e está pronta para muitas brincadeiras. O armazenamento pode ser feito em potes plástico com tampa, ou sacos plásticos bem vedados, ou colocar em um pote e fechar com filme plástico. Não precisa guardar na geladeira. Pode ser guardada em temperatura ambiente.

CENTRO MUNICIPAL DE EDUCAÇÃO INFANTIL ROSA PEDROSSIAN

LADÁRIO/MS, 01 À 09 DE OUTUBRO DE 2020

PROFESSORA: JOSIANE DA SILVA CRECHE:II-A INTEGRAL.

Aluno:.....

(MS.EIO2EFO1.s.01)Dialogar com crianças e adultos ,expressando seus desejos ,necessidades ,sentimentos e opiniões.



CENTRO MUNICIPAL DE EDUCAÇÃO INFANTIL ROSA PEDROSSIAN

LADÁRIO/MS, 01 À 09 DE OUTUBRO DE 2020

PROFESSORA: JOSIANE DA SILVA CRECHE:II-A INTEGRAL.

Aluno:.....

(MS.EIO2 TSOO.N.08) Produzir e criar diversas imagens por meio do desenho, pintura, colagem e fotografia, significando suas ideias, pensamentos e percepções.

Materiais: Uma caixa de papelão que caiba a criança, canetinhas e lápis de cor

1ºmomento: Mostre todos os objetos disponíveis aguçando a sua curiosidade.

2ºMomento: Deixe o artista a vontade para pegar as canetinhas, os lápis para fazer sua arte !!!!

3 – As intervenções artísticas das crianças não precisam ser nas paredes



4 – Prepare surpresas nos caminhos desse incrível labirinto

CENTRO MUNICIPAL DE EDUCAÇÃO INFANTIL ROSA PEDROSSIAN

LADÁRIO/MS, 01 À 09 DE OUTUBRO DE 2020

PROFESSORA: JOSIANE DA SILVA CRECHE:II-A INTEGRAL.

Aluno:.....

(MS.EIO2 TSOO.N.08)Produzir e criar diversas imagens por meio do desenho, pintura, colagem e fotografia ,significando suas ideias, pensamentos e percepções .

