CENTRO MUNICIPAL DE EDUCAÇÃO INFANTIL ROSA PEDROSSIAN

LADÁRIO/MS , 08 À 15 DE SETEMBRO

PROFESSORA: JOSIANE DA SILVA CRECHE: II-A-INTEGRAL

Aluno:.....

(MS.EIO2EF03.s.03)Demonstrar interesse e atenção ao ouvir a leitura de história e outros textos(MS.EIO2EF04.s.04)Formular e responder perguntas

A Água Vai e Volta

- Leia tudo sobre o ciclo da água, recorte as ilustrações abaixo e cole no lugar adequado:

As águas vêem dos rios, mares, lagos e de outros lugares.	Por causa do calor do sol, a água se transforma em vapor e sobe.	Lá em cima devido ao frio intenso o vapor vira gotinha outra vez.
Essas gotinhas juntam e formam as nuvens.	Ao se juntarem elas ficam pesadas e caem em forma de chuva.	E tudo começa outra vez devido ao calor do sol que transforma a água em vapor.



CENTRO MUNICIPAL DE EDUCAÇÃO INFANTIL ROSA PEDROSSIAN

LADÁRIO/MS , 08 À 15 DE SETEMBRO

PROFESSORA: JOSIANE DA SILVA CRECHE: II-A-INTEGRAL

Aluno:.....

(MS.EIO2TS00.N.05) Conhecer ,utilizar e explorar diversos suportes ,materiais, instrumentos , técnicas e procedimentos no seu seu processo de criação e expressão.



CENTRO MUNICIPAL DE EDUCAÇÃO INFANTIL ROSA PEDROSSIAN

LADÁRIO/MS , 08 À 15 DE SETEMBRO

PROFESSORA: JOSIANE DA SILVA CRECHE: II-A-INTEGRAL

Aluno:.....

(MS.EIO2 TSOO.N.08)Produzir e criar diversas imagens por meio do desenho, pintura, colagem e fotografia ,significando suas ideias,pensamentos e percepções .

NOME: _____

DATA: ____/____/____

ONDE PODEMOS ENCONTRAR ÁGUA?

PESQUISE EM REVISTAS E COLE AS FIGURAS DENTRO DAS GOTINHAS.



CENTRO MUNICIPAL DE EDUCAÇÃO INFANTIL ROSA PEDROSSIAN

LADÁRIO/MS , 08 À 15 DE SETEMBRO

PROFESSORA: JOSIANE DA SILVA CRECHE: II-A-INTEGRAL

Aluno:.....

(MS.EIO2CG05.S.05)Desenvolver progressivas habilidades manuais adquirindo controle para desenhar,pintar ,rasgar, folhear, dentre outros.

A ÁGUA DOCE SE ENCONTRA NOS RIOS, LAGOS, GELEIRAS E ATMOSFERA.

PINTE A CENA.



CENTRO MUNICIPAL DE EDUCAÇÃO INFANTIL ROSA PEDROSSIAN

LADÁRIO/MS , 08 À 15 DE SETEMBRO

PROFESSORA: JOSIANE DA SILVA CRECHE: II-A-INTEGRAL

Aluno:.....

(MS.EIO2CGOO.n.08)Explorar o espaço por meio de deslocamento de si mesmo e dos objetos . Vamos brincar !!!!

Você vai precisar de : potes transparentes de vários tamanhos ,corante de alimentos ou tinta guache,colheres ou utensílios de cozinha, água.

1ºmomento: Reserve um local onde a brincadeira com a água possa acontecer(banheira)

2ºmomento :Preencha os potes com águas coloridas e deixe outros potes vazios para que ela possa transferir utilizando os utensílios.E deixe a brincadeira rolar sempre com o olhar do responsável.



CENTRO MUNICIPAL DE EDUCAÇÃO INFANTIL ROSA PEDROSSIAN

LADÁRIO/MS , 08 À 15 DE SETEMBRO

PROFESSORA: JOSIANE DA SILVA CRECHE: II-A-INTEGRAL

Aluno:.....

(MS.EIO2 TSOO.N.08)Produzir e criar diversas imagens por meio do desenho, pintura, colagem e fotografia ,significando suas ideias,pensamentos e percepções .



CENTRO MUNICIPAL DE EDUCAÇÃO INFANTIL ROSA PEDROSSIAN

LADÁRIO/MS , 08 À 15 DE SETEMBRO

PROFESSORA: JOSIANE DA SILVA CRECHE: II-A-INTEGRAL

Aluno:.....

(MS.EIO2CG05.S.05) Desenvolver progressivas habilidades manuais adquirindo controle para desenhar,pintar ,rasgar, folhear, dentre outros.



CENTRO MUNICIPAL DE EDUCAÇÃO INFANTIL ROSA PEDROSSIAN

LADÁRIO/MS , 08 À 15 DE SETEMBRO

PROFESSORA: JOSIANE DA SILVA CRECHE: II-A-INTEGRAL

Aluno:.....

(MS.EIO2EFO1.S.01)Dialogar com crianças e adultos expressando seus desejos ,necessidades,sentimentos e opiniões.(MS.EIO2EFO3.s.03)Demonstrar interesse e atenção ao ouvir a leitura de história e outros textos

Dicas de Economia!

• Leia as trovinhas e complete-as fazendo rimas:

Papai do meu coração,
a torneira está pingando.
Depois não vá nos dizer
que estamos _____
(dispendiçando)



Se a descarga está vazando,
amiguinho, por favor.
Vá até ao telefone
e chame o _____
(evolanador)



Enquanto escova os dentes
Muita atenção, meu _____
(amigo)

Deixe a torneira fechada,
Ouça bem o que lhe digo.



Maninha, sai do banho!
Você demora, _____
Depois, você já sabe, (demais)
a conta é dos nossos pais.



Para limpar o passeio
deixe de lado a _____
Use só uma vassoura, (mangueira)
gastar água é bobeira.



Extraído do Folheto da COPASA

• O que você faz para economizar água em sua casa?

_____

_____

CENTRO MUNICIPAL DE EDUCAÇÃO INFANTIL ROSA PEDROSSIAN

LADÁRIO/MS , 08 À 15 DE SETEMBRO

PROFESSORA: JOSIANE DA SILVA CRECHE: II-A-INTEGRAL

Aluno:.....

(MS.EIO2EFO1.s.01)Dialogar com crianças e adultos ,expressando seus desejos ,necessidades ,sentimentos e opiniões.

Aluno(a): _____

Amor,
Vamos continuar a chuva? Molhe o dedinho na tinta guache azul e cubra os tracejados.



"Está chovendo amor, paz e alegria em meu coração!"

37

CENTRO MUNICIPAL DE EDUCAÇÃO INFANTIL ROSA PEDROSSIAN

LADÁRIO/MS , 08 À 15 DE SETEMBRO

PROFESSORA: JOSIANE DA SILVA CRECHE: II-A-INTEGRAL

Aluno:.....

(MS.EIO2 TSOO.N.08)Produzir e criar diversas imagens por meio do desenho, pintura, colagem e fotografia ,significando suas ideias,pensamentos e percepções .

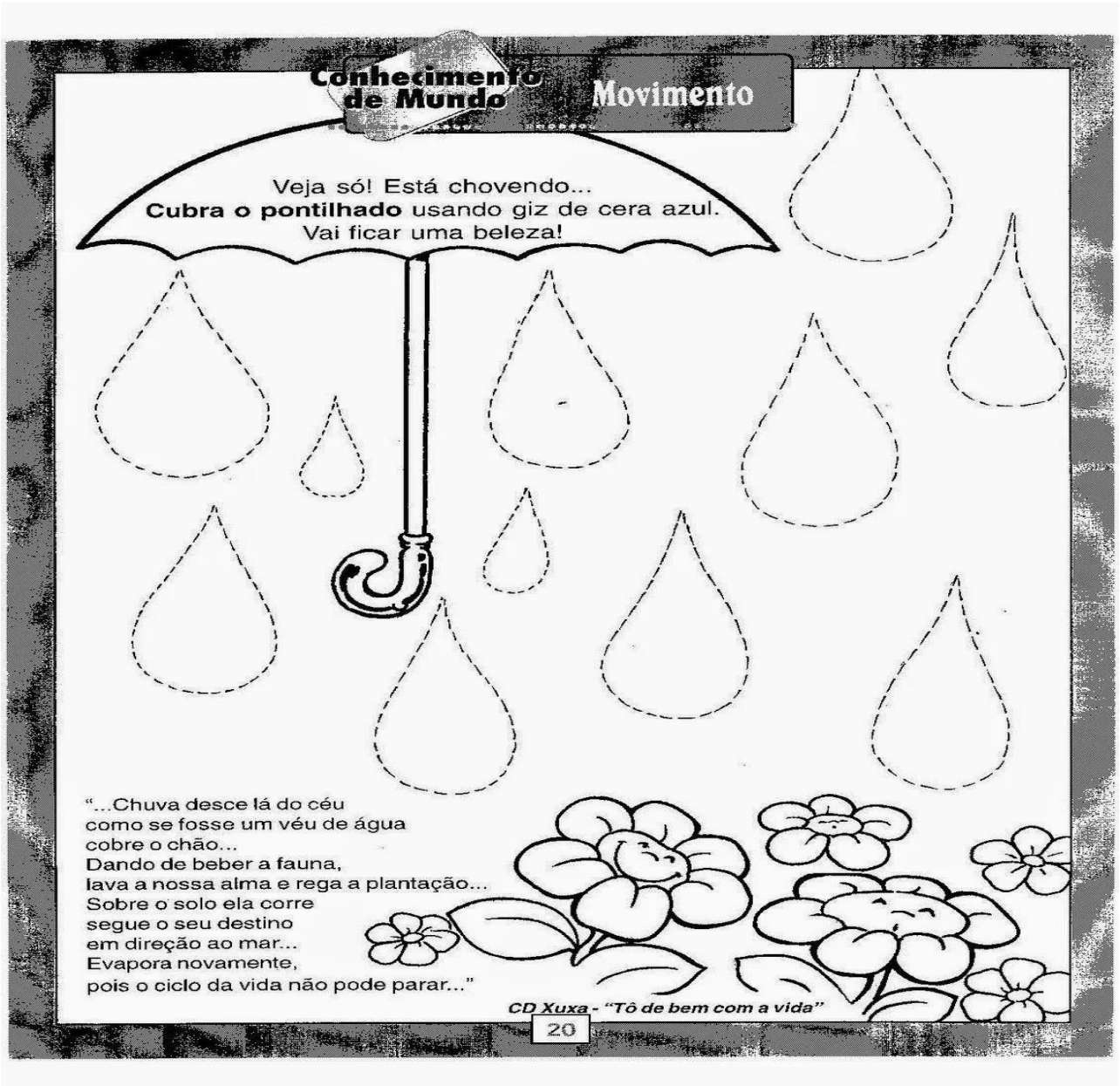

CENTRO MUNICIPAL DE EDUCAÇÃO INFANTIL ROSA PEDROSSIAN

LADÁRIO/MS , 08 À 15 DE SETEMBRO

PROFESSORA: JOSIANE DA SILVA CRECHE: II-A-INTEGRAL

Aluno:.....

(MS.EIO2EF03.s.03)Demonstrar interesse e atenção ao ouvir a leitura de história e outros textos(MS.EIO2EF04.s.04)Formular e responder perguntas.

A Água Vai e Volta

- Leia tudo sobre o ciclo da água, recorte as ilustrações abaixo e cole no lugar adequado:

As águas vêem dos rios, mares, lagos e de outros lugares.	Por causa do calor do sol, a água se transforma em vapor e sobe.	Lá em cima devido ao frio intenso o vapor vira gotinha outra vez.
Essas gotinhas juntam e formam as nuvens.	Ao se juntarem elas ficam pesadas e caem em forma de chuva.	E tudo começa outra vez devido ao calor do sol que transforma a água em vapor.



CENTRO MUNICIPAL DE EDUCAÇÃO INFANTIL ROSA PEDROSSIAN

LADÁRIO/MS , 08 À 15 DE SETEMBRO

PROFESSORA: JOSIANE DA SILVA CRECHE: II-A-INTEGRAL

Aluno:.....

(MS.EIO2EOO4.s.O4)Comunicar-se com colegas e adultos ,buscando compreendê.-los e fazendo-se compreender.

1ºmomento: Busque um lugar favorito da criança para fazer a leitura ,sempre mostrando a figura ,dê oportunidade para que faça as questões e façam uma boa leitura .



CENTRO MUNICIPAL DE EDUCAÇÃO INFANTIL ROSA PEDROSSIAN

LADÁRIO/MS , 08 À 15 DE SETEMBRO

PROFESSORA: JOSIANE DA SILVA CRECHE: II-A-INTEGRAL

Aluno:.....

(MS.EIO2EOO4.s.O4)Comunicar-se com colegas e adultos ,buscando compreendê.-los e fazendo-se compreender.(MS.EIO2EOO4.s.O4)Comunicar-se com colegas e adultos ,buscando compreendê.-los e fazendo-se compreender.

1ºmomento:Faça a leitura de forma prazerosa em seguida pinte as gotinhas com tinta guache da cor AZUL.

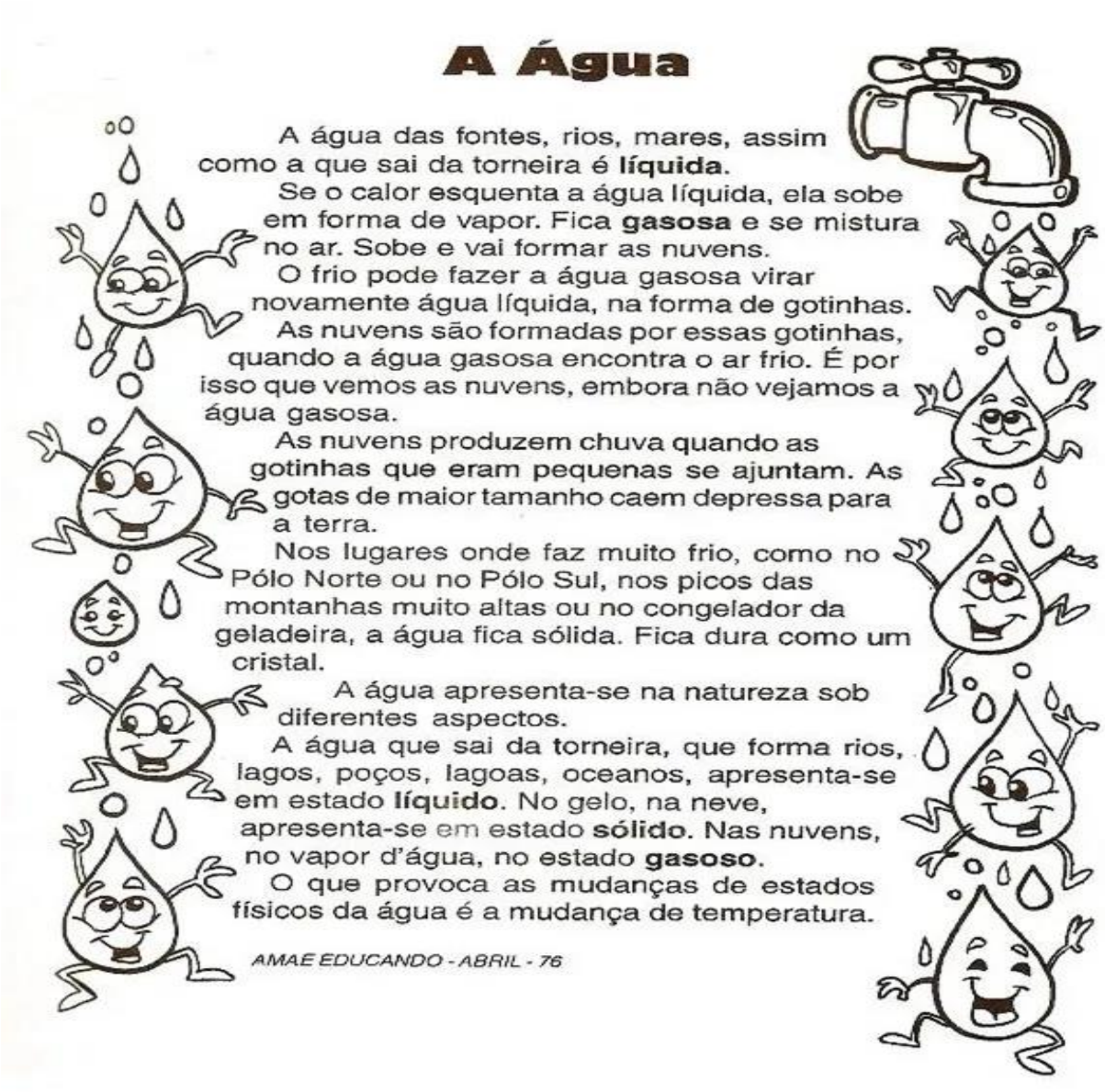

A Água

A água das fontes, rios, mares, assim como a que sai da torneira é **líquida**.

Se o calor esquenta a água líquida, ela sobe em forma de vapor. Fica **gasosa** e se mistura no ar. Sobe e vai formar as nuvens.

O frio pode fazer a água gasosa virar novamente água líquida, na forma de gotinhas.

As nuvens são formadas por essas gotinhas, quando a água gasosa encontra o ar frio. É por isso que vemos as nuvens, embora não vejamos a água gasosa.

As nuvens produzem chuva quando as gotinhas que eram pequenas se ajuntam. As gotas de maior tamanho caem depressa para a terra.

Nos lugares onde faz muito frio, como no Pólo Norte ou no Pólo Sul, nos picos das montanhas muito altas ou no congelador da geladeira, a água fica sólida. Fica dura como um cristal.

A água apresenta-se na natureza sob diferentes aspectos.

A água que sai da torneira, que forma rios, lagos, poços, lagoas, oceanos, apresenta-se em estado **líquido**. No gelo, na neve, apresenta-se em estado **sólido**. Nas nuvens, no vapor d'água, no estado **gasoso**.

O que provoca as mudanças de estados físicos da água é a mudança de temperatura.

AMAE EDUCANDO - ABRIL - 76

CENTRO MUNICIPAL DE EDUCAÇÃO INFANTIL ROSA PEDROSSIAN

LADÁRIO/MS , 08 À 15 DE SETEMBRO

PROFESSORA: JOSIANE DA SILVA CRECHE: II-A-INTEGRAL

Aluno:.....

(MS.EIO2CG04.S.04)Demonstrar progressiva independência no cuidado do seu corpo.(MS.EIO2EFO1.s.01)Dialogar com crianças e adultos ,expressando seus desejos



CENTRO MUNICIPAL DE EDUCAÇÃO INFANTIL ROSA PEDROSSIAN

LADÁRIO/MS , 08 À 15 DE SETEMBRO

PROFESSORA: JOSIANE DA SILVA CRECHE: II-A-INTEGRAL

Aluno:.....

(MS.EIO2 TSOO.N.08)Produzir e criar diversas imagens por meio do desenho, pintura, colagem e fotografia ,significando suas ideias,pensamentos e percepções .

ÁGUA É VIDA!

ÁGUA É FONTE DE VIDA.
SEM ELA NÃO DÁ PARA VIVER.
MAS, SE HOUVER DESPERDÍCIO,
JÁ SABEMOS O QUE VAI ACONTECER.

VAI FALTAR ÁGUA PARA BEBER.
VAI FALTAR ÁGUA PARA LAVAR.
VAI FALTAR ÁGUA PARA AS PLANTAS,
POR ISSO VAMOS ECONOMIZAR!

Djenane Alves



DESENHE OS PINGOS DE CHUVA PARA MOLHAR AS PLANTA





CENTRO MUNICIPAL DE EDUCAÇÃO INFANTIL ROSA PEDROSSIAN

LADÁRIO/MS , 08 À 15 DE SETEMBRO

PROFESSORA: JOSIANE DA SILVA CRECHE: II-A-INTEGRAL

Aluno:.....

(MS.EIO2EFO8.s.08)Manipular textos e participar de situações de escuta para ampliar seu contato com diferentes gêneros textuais (parlendas, histórias de aventuras ,tirinhas, cartazes de sala, cardápios e notícias.

Dicas de Economia!

• Leia as trovinhas e complete-as fazendo rimas:

Papai do meu coração,
a torneira está pingando.
Depois não vá nos dizer
que estamos _____
(disperdiçando)



Se a descarga está vazando,
amiguinho, por favor.
Vá até ao telefone
e chame o _____
(encanador)



Enquanto escova os dentes
Muita atenção, meu _____
(amigo)

Deixe a torneira fechada,
Ouça bem o que lhe digo.



Maninha, sai do banho!
Você demora, _____
Depois, você já sabe, *(demais)*
a conta é dos nossos pais.



Para limpar o passeio
deixe de lado a _____
Use só uma vassoura, *(mangueira)*
gastar água é bobeira.



Extraído do Folheto da COPASA.

• O que você faz para economizar água em sua casa?

_____

_____

CENTRO MUNICIPAL DE EDUCAÇÃO INFANTIL ROSA PEDROSSIAN

LADÁRIO/MS , 08 À 15 DE SETEMBRO

PROFESSORA: JOSIANE DA SILVA CRECHE: II-A-INTEGRAL

Aluno:.....

(MS.EIO2TSO2.s.O2)Utilizar materiais variados com possibilidades de manipulação explorando cores ,texturas, superfícies, planos, formas e volumes ao criar objetos tridimensionais.

Animais que vivem na água

Os animais são seres vivos. Eles podem viver na água, na terra ou no ar.

Pablo aprendeu que os peixinhos vivem na água.

Cole aparas de lápis em todo o corpo do peixe, imitando escamas.



- Não devemos maltratar os animais.