CENTRO MUNICIPAL DE EDUCAÇÃO INFANTIL ROSA PEDROSSIAN

LADÁRIO/MS DE, 01/08/2020 À 15/08/2020

PROFESSORA: Patrícia Franco **CRECHE: II B**

Aluno:.....

ATIVIDADE PEDAGOGICA COMPLEMENTAR.

(MS.EI01EO00.n.08) Manifestar emoções diante das situações vivenciadas.
1ºAtividade: Assistir o vídeo da história contada: O meu pai. Acessar o link: https://youtu.be/nLJBzhwrQ7w

CENTRO MUNICIPAL DE EDUCAÇÃO INFANTIL ROSA PEDROSSIAN

LADÁRIO/MS DE, 01/08/2020 À 15/08/2020

PROFESSORA: Patrícia Franco **CRECHE: II B**

Aluno:.....

(MS.EI02EF00.n.09) Conhecer a história familiar e pessoal, identificar algumas singularidades próprias e das pessoas com quem convive.

2ºAtividade: A criança vai marcar com os dedinhos no espaço abaixo, utilizando tinta guache da cor azul. O responsável vai ler para a criança o que está escrito, e conversar sobre a data comemorativa do dia dos pais. Após entregar para o papai com um grande abraço .



CENTRO MUNICIPAL DE EDUCAÇÃO INFANTIL ROSA PEDROSSIAN

LADÁRIO/MS DE, 01/08/2020 À 15/08/2020

PROFESSORA: Patrícia Franco **CRECHE: II B**

Aluno:.....

MS.EI02EO05.s.05) Perceber que as pessoas têm características físicas diferentes, respeitando essas diferenças.

3º Atividade: Faça o rosto do seu pai na atividade , com a ajuda do responsável.

APRESENTO O PAI MAIS LEGAL DE TODOS



FELIZ DIA DOS PAIS! EU TE AMO

NOME: _____ DATA: _____

CENTRO MUNICIPAL DE EDUCAÇÃO INFANTIL ROSA PEDROSSIAN

LADÁRIO/MS DE, 01/08/2020 À 15/08/2020

PROFESSORA: Patrícia Franco **CRECHE: II B**

Aluno:.....

(MS.EI02TS00.n.04) Conhecer, ouvir, cantar e dançar diversos ritmos musicais de diferentes grupos culturais.

4º Atividade: Assistir ,dançar e cantar a música para o papai, acessar o link abaixo: https://youtu.be/8a_zBMAY048

(MS.EI02TS00.n.05) Conhecer, utilizar e explorar diversos suportes, materiais, instrumentos, técnicas e procedimentos no seu processo de criação e expressão.

5º Atividade: Confeccionar o relógio do papai. Usando a imaginação o responsável vai criar juntamente com a criança um relógio. Material necessário: rolo de papel higiênico, papel sulfite , caneta , cola e tesoura. Pegar o rolo de papel higiênico recortar a parte medindo no pulso, em seguida na folha de sulfite fazer um círculo e números com ponteiros para imitar os minutos e segundos de um relógio. Recorte e cole no rolo , e está pronto o relógio!



CENTRO MUNICIPAL DE EDUCAÇÃO INFANTIL ROSA PEDROSSIAN

LADÁRIO/MS DE, 01/08/2020 À 15/08/2020

PROFESSORA: Patrícia Franco **CRECHE: II B**

Aluno:.....

(MS.EI02CG00.n.09) Brincar utilizando a capacidade de criar e imaginar : brincar de faz de conta, confeccionar brinquedos e jogos.

7º Atividade: Nessa atividade o responsável vai pegar duas garrafas de amaciantes vazias cortar ao meio deixando a parte do pegador. A parte que foi cortada passar fita adesiva para não cortar a criança. Pegar uma bola pequena. O jogo é lançar um para o outro sem deixar cair.



CENTRO MUNICIPAL DE EDUCAÇÃO INFANTIL ROSA PEDROSSIAN

LADÁRIO/MS DE, 01/08/2020 À 15/08/2020

PROFESSORA: Patrícia Franco **CRECHE: II B**

Aluno:.....

(MS.EIO2EF08.s.08) Manipular textos e participar de situações de escuta para ampliar seu contato com diferentes gêneros textuais(parlendas, histórias de aventura, tirinhas, cartazes de sala, cardápios , notícias etc.

8º Atividade: O responsável vai ler para a criança a parlenda , mantendo contato com o gênero textual.

PARLENDA

HOJE É DOMINGO,
PEDE CACHIMBO.
O CACHIMBO É DE BARRO,
BATE NO JARRO.
O JARRO É DE OURO,
BATE NO TOURO.
O TOURO É VALENTE,
CHIFRA A GENTE.
A GENTE É FRACO,
CAI NO BURACO.
O BURACO É FUNDO,
ACABOU-SE O MUNDO.





blogdaprofessoraedivania.blogspot.com.br

CENTRO MUNICIPAL DE EDUCAÇÃO INFANTIL ROSA PEDROSSIAN

LADÁRIO/MS DE, 01/08/2020 À 15/08/2020

PROFESSORA: Patrícia Franco **CRECHE: II B**

Aluno:.....

(MS.EI02EO02.s.02) Demonstrar imagem positiva de si e confiança em sua capacidade para enfrentar dificuldades e desafios.

9º Atividade : Assistir um vídeo do dia do estudante (11/08). Após o responsável vai conversar com a criança sobre ser estudante, e a importância do estudo na vida de uma pessoa. Conversar usando uma linguagem simples de maneira que a criança compreenda. Acessar o link: https://youtu.be/BlTV1JI-76c

(MS.EI02TS00.N.08) Produzir e criar diferentes imagens por meio do desenho, pintura, colagem e fotografia, significando suas ideias, pensamentos e percepções.

10º Atividade: Pinte a figura abaixo em homenagem ao dia do Estudante.

