**CENTRO MUNICIPAL DE EDUCAÇÃO INFANTIL ROSA PEDROSSIAN**

**LADÁRIO/MS, 01/08/2020 À 15/08/2020**

**PROFESSORA: JOSIANE DA SILVA  CRECHE: II-A INTEGRAL.**

**Aluno:.....**

## ATIVIDADE PEDAGÓGICA COMPLEMENTAR

## AUTOCUIDADO

**MS.EIO2CG04.s.04**-Demonstrar progressiva independência no cuidado com o corpo.

**1ºmomento:**Você vai precisar disponibilizar uma pequena esponja e um sabonete .

**2ºmomento:**Lave as mãos e os braços com a esponja e o sabonete, aproveite esse momento para desenvolver a afetividade e o cuidado com a criança.É essencial que demonstre expressividade nos sentidos , como:se utilizar muita água causa frio/arrepio,esfregar com o sabonete causa cócegas,é importante que a criança interprete esses gestos e externalize no sentido de falar e ouvir o outro.

**3ºmomento:**Crie um horário para que a criança fique a vontade de refazer sempre que necessário.



**CENTRO MUNICIPAL DE EDUCAÇÃO INFANTIL ROSA PEDROSSIAN**

**LADÁRIO/MS, 01/08/2020 À 15/08/2020**

**PROFESSORA: JOSIANE DA SILVA  CRECHE: II-A INTEGRAL.**

**Aluno:.....**

**EIO2EF01**-Dialogar com crianças e adultos , expressando seus desejos e necessidades, sentimentos e opiniões

**EIO2EOO4:** Comunicar-se com crianças e adultos ,buscando compreendê-los e fazendo-se compreender

**EF01CI01-**Comparar características de diferentes materiais presente em objetos de uso cotidiano, discutindo sua origem, os modos como são descartados e como podem ser usados de forma mais consciente.

**Misture os objetos pessoais da criança e de outras pessoas da família (mochila, sandália, roupas, toalhas, escova dental…) e convide-as a tentar identificar e devolver os objetos. Aproveite para explorar a fala da criança na pronúncia das palavras e nomes dos objetos.  DIVIRTAM-SE NESSA BRINCADEIRA !!!!**



**CENTRO MUNICIPAL DE EDUCAÇÃO INFANTIL ROSA PEDROSSIAN**

**LADÁRIO/MS, 01/08/2020 À 15/08/2020**

**PROFESSORA: JOSIANE DA SILVA  CRECHE: II-A INTEGRAL.**

**Aluno:.....**

(MS.EIO2CG00.n.09)Brincar utilizando a capacidade de de criar e imaginar :brincar de faz de conta, confeccionar brinquedos e jogos.

Coordenação motora

Materiais : papelão. prendedores de roupas, tinta guache de várias cores ,pincel .

1ºmomento:Pinte a base de branco , risque o papelão em partes iguais na quantidade de cores que estiver disponível;

2ºmomento:Pinte as partes do papelão e os prendedores com as respectivas cores ;

3ºmomento:Depois que todos os objetos (papelão e prendedores)estiverem coloridos ,mostre a criança como brincar ,colocando e pronunciando as cores em seus respectivos lugares.

As crianças vão adorar a brincadeira!!!



**CENTRO MUNICIPAL DE EDUCAÇÃO INFANTIL ROSA PEDROSSIAN**

**LADÁRIO/MS, 01/08/2020 À 15/08/2020**

**PROFESSORA: JOSIANE DA SILVA  CRECHE: II-A INTEGRAL.**

**Aluno:.....**

(MS.EIO2CG00.n.09)Brincar utilizando a capacidade de de criar e imaginar :brincar de faz de conta, confeccionar brinquedos e jogos.

Materiais:caixa de papelão média ,uma pequena bola,tesoura ou estilete.

1ºmomento:Recorte o fundo da caixa , de modo que a criança possa manuseá-la;

2ºmomento:Desenhe um pequeno círculo no centro da caixa e recorte esse círculo

3ºmomento:Comece a brincadeira mostrando como é, demonstre contentamento e alegria ao acertar o círculo e em seguida deixe a criança brincar livremente .

Não esqueça de registrar esse momento e mande no nosso grupo!!!!

Divirtam-se!!!!!



**CENTRO MUNICIPAL DE EDUCAÇÃO INFANTIL ROSA PEDROSSIAN**

**LADÁRIO/MS, 01/08/2020 À 15/08/2020**

**PROFESSORA: JOSIANE DA SILVA  CRECHE: II-A INTEGRAL.**

**Aluno:.....**

(MS.EI02CG02.s.02)Deslocar seu corpo no espaço ,orientando-se por noções como em frente ,atrás, no alto ,embaixo ,dentro , fora etc.,ao se envolver em brincadeiras e atividades de diferentes naturezas.

Materiais: Você vai precisar de um espaço, giz , 2 saquinhos ou mais( que caiba na palma da mão da criança) de qualquer grão.

1ºmomento:Desenhe a amarelinha de acordo com o a figura abaixo, desenhe os numerais dentro dos quadrados.

2ºmomento:Converse com a criança sobre a brincadeira de quanto ela é divertida ,peça para a criança que observe como é a brincadeira ,sempre respeitar a vez de cada um .

3ºmomento:Quando for lançar o saquinho é muito importante pronunciar os numerais em voz alta ,o número em que o saquinho cair .

Tudo pronto!!!Aproveitem para rir muito e não esqueçam de registrar e mandar no grupo !!!



**CENTRO MUNICIPAL DE EDUCAÇÃO INFANTIL ROSA PEDROSSIAN**

**LADÁRIO/MS, 01/08/2020 À 15/08/2020**

**PROFESSORA: JOSIANE DA SILVA  CRECHE: II-A INTEGRAL.**

**Aluno:.....**

(MS.EIO2CG01.s.01)Apropriar-se gestos e movimentos de sua cultura no cuidado de si e nos jogos e brincadeiras

*Atividades de Coordenação Motora*

Este é Lupi um cãozinho muito esperto.Cubra o pontilhado e ajude o Lupi chegar ao ossinho.



Amiguinho, pinte-me.

**CENTRO MUNICIPAL DE EDUCAÇÃO INFANTIL ROSA PEDROSSIAN**

**LADÁRIO/MS, 01/08/2020 À 15/08/2020**

**PROFESSORA: JOSIANE DA SILVA  CRECHE: II-A INTEGRAL.**

**Aluno:.....**

(MS.EIO2CGO5.S.O5)Desenvolver progressivamente as habilidades manuais adquirindo controle para desenhar, pintar , rasgar , folhear entre outros.

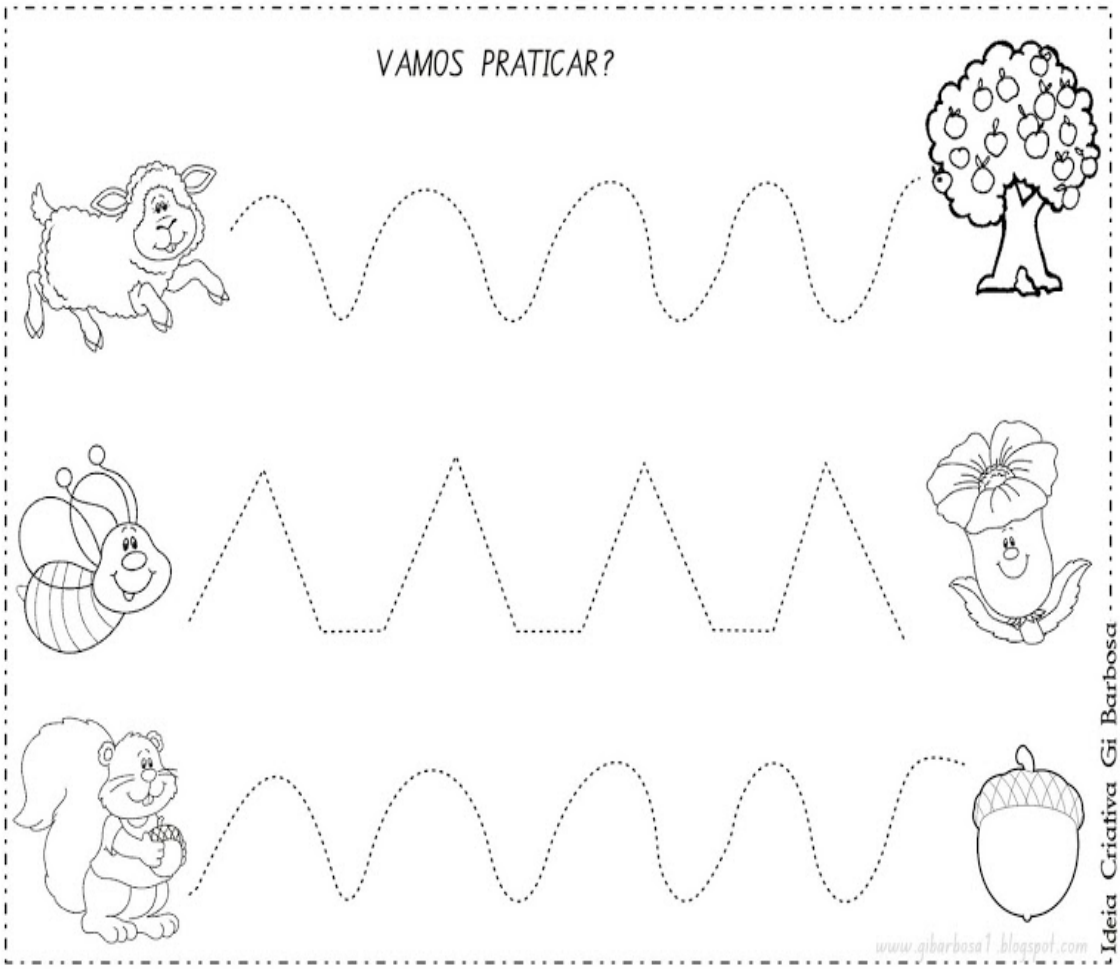

**CENTRO MUNICIPAL DE EDUCAÇÃO INFANTIL ROSA PEDROSSIAN**

**LADÁRIO/MS, 01/08/2020 À 15/08/2020**

**PROFESSORA: JOSIANE DA SILVA  CRECHE: II-A INTEGRAL.**

**Aluno:.....**

(MS.EIO2CG00.n.09)Brincar utilizando a capacidade de de criar e imaginar :brincar de faz de conta, confeccionar brinquedos e jogos.



**CENTRO MUNICIPAL DE EDUCAÇÃO INFANTIL ROSA PEDROSSIAN**

**LADÁRIO/MS, 01/08/2020 À 15/08/2020**

**PROFESSORA: JOSIANE DA SILVA  CRECHE: II-A INTEGRAL.**

**Aluno:.....**

(MS.EIO2TSOO.n.07)Ampliar seu repertório de imagens ,músicas movimentos ,enredos , produções artísticas tendo os como referências culturais nas suas criações.



**CENTRO MUNICIPAL DE EDUCAÇÃO INFANTIL ROSA PEDROSSIAN**

**LADÁRIO/MS, 01/08/2020 À 15/08/2020**

**PROFESSORA: JOSIANE DA SILVA  CRECHE: II-A INTEGRAL.**

**Aluno:.....**

(MS.EIO2TSOO.n.07)Ampliar seu repertório de imagens ,músicas movimentos ,enredos , produções artísticas tendo os como referências culturais nas suas criações.

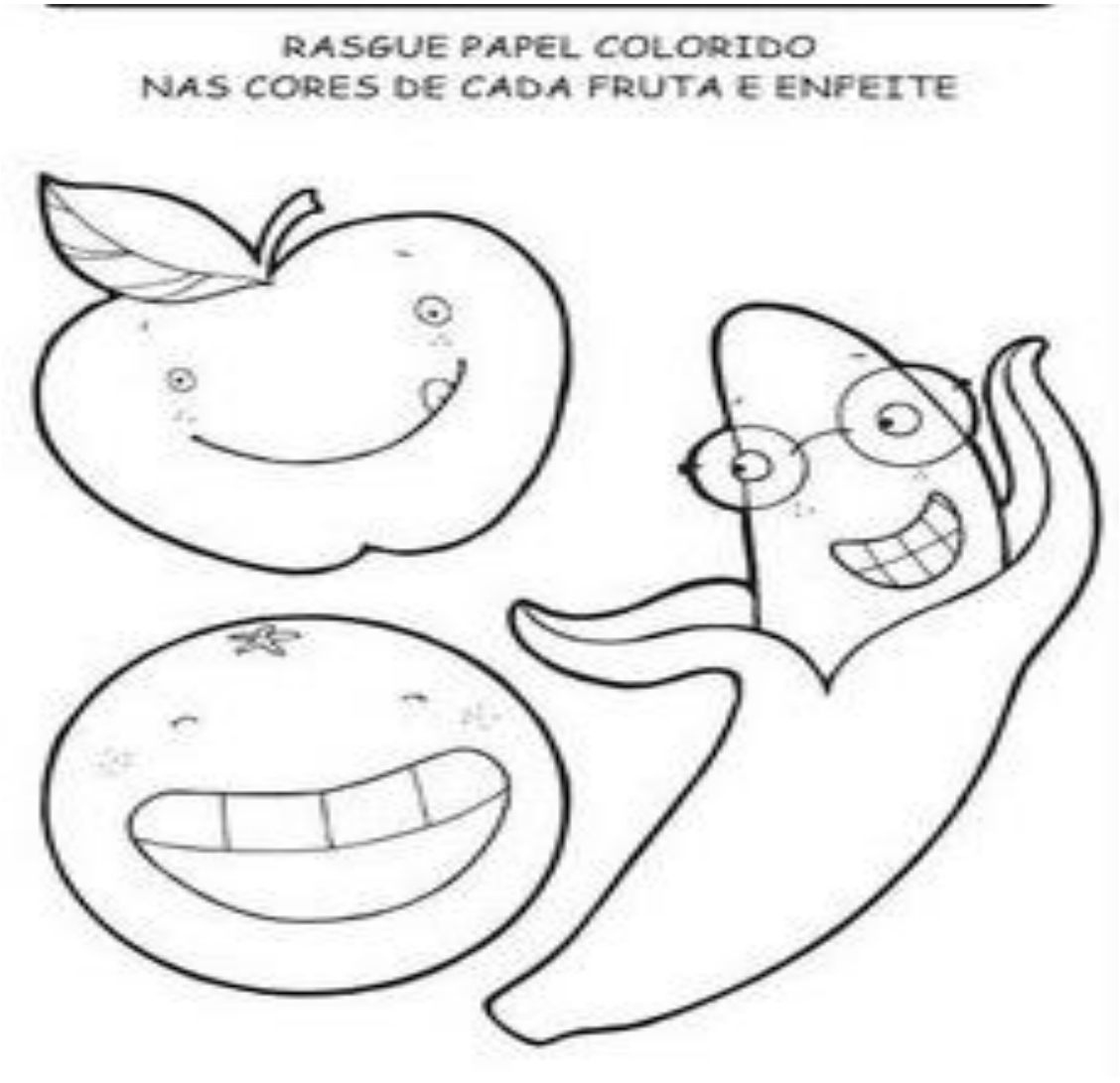

**CENTRO MUNICIPAL DE EDUCAÇÃO INFANTIL ROSA PEDROSSIAN**

**LADÁRIO/MS, 01/08/2020 À 15/08/2020**

**PROFESSORA: JOSIANE DA SILVA  CRECHE: II-A INTEGRAL.**

**Aluno:.....**

(MS.EIO2TSOO.n.07)Ampliar seu repertório de imagens ,músicas movimentos ,enredos , produções artísticas tendo os como referências culturais nas suas criações.



**CENTRO MUNICIPAL DE EDUCAÇÃO INFANTIL ROSA PEDROSSIAN**

**LADÁRIO/MS, 01/08/2020 À 15/08/2020**

**PROFESSORA: JOSIANE DA SILVA  CRECHE: II-A INTEGRAL.**

**Aluno:.....**

(MS.EIO2CG00.n.09)Brincar utilizando a capacidade de de criar e imaginar :brincar de faz de conta, confeccionar brinquedos e jogos.

## BRINCAR DE FAZ DE CONTA

Ensine as crianças sobre vibrações e ondas sonoras fazendo um telefone de lata. Use duas latas que tenham as bordas totalmente removidas para que não tenham áreas pontiagudas. Em seguida, perfure ou faça um furo na parte inferior e coloque um fio ou corda entre as latas. Dê um nó em cada extremidade para que a corda ou fio fique lá. Hoje também se tem a opção de fazer o telefone com canos de PVC, isso ajuda muito!



**CENTRO MUNICIPAL DE EDUCAÇÃO INFANTIL ROSA PEDROSSIAN**

**LADÁRIO/MS, 01/08/2020 À 15/08/2020**

**PROFESSORA: JOSIANE DA SILVA  CRECHE: II-A INTEGRAL.**

**Aluno:.....**

(MS.EIO2EF01.S.01) Dialogar com crianças e adultos, expressando seus desejos, necessidades, sentimentos e opiniões.

Nesta idade, as crianças devem saber os nomes das formas simples. Podemos ajudar as crianças apontando formas no mundo ao seu redor. Um cubículo de brinquedo pode ser um quadrado ou uma bola, um círculo. Em seguida, faça cartões que se assemelham a essas formas. Crie dois círculos, quadrados, corações, ovais, etc. Misture os cartões e incentive os pequenos a combinar as formas corretas juntos.



**CENTRO MUNICIPAL DE EDUCAÇÃO INFANTIL ROSA PEDROSSIAN**

**LADÁRIO/MS, 01/08/2020 À 15/08/2020**

**PROFESSORA: JOSIANE DA SILVA  CRECHE: II-A INTEGRAL.**

**Aluno:.....**

(MS.EIO2CGO5.S.O5)Desenvolver progressivamente as habilidades manuais adquirindo controle para desenhar, pintar , rasgar , folhear entre outros.

VAMOS PINTAR COM TINTA GUACHE UTILIZANDO UM PEDACINHO DE ESPONJA:

1ºMOMENTO :Separe em pequenos recipientes as cores primárias (vermelho ,amarelo e azul)

2ºMOMENTO: Utilize a esponja para pintar as formas

3ºMOMENTO: Recorte e deixe a criança manusear seu trabalho



**CENTRO MUNICIPAL DE EDUCAÇÃO INFANTIL ROSA PEDROSSIAN**

**LADÁRIO/MS, 01/08/2020 À 15/08/2020**

**PROFESSORA: JOSIANE DA SILVA  CRECHE: II-A INTEGRAL.**

**Aluno:.....**

(MS.EIO2EF03.S.03)Demonstrar interesse e atenção ao ouvir a leitura de histórias e outros textos ,diferenciando escrita de ilustrações, e acompanhando ,com orientação do adulto-leitor,a direção da leitura(de cima para baixo,da esquerda para direita)

1ºmomento:Dialogue com a criança e faça a leitura das tirinhas;

2ºmomento:Diga que você precisa encontrar os desenhos corretos de acordo com o que está escrito nas tirinhas .

3ºmomento:Você pode recortar as figuras ou mostrar com a ponta do dedo indicador.

