CENTRO MUNICIPAL DE EDUCAÇÃO INFANTIL ROSA PEDROSSIAN

LADÁRIO/MS_____ DE _____DE 202_____

PROFESSORA: Patrícia Franco **CRECHE: III B**

Aluno:.....

ATIVIDADE PEDAGOGICA COMPLEMENTAR

(MS.EIO2EF03.S.03)Demonstrar interesse e atenção ao ouvir a leitura de histórias e outros textos ,diferenciando escrita de ilustrações, e acompanhando ,com orientação do adulto- leitor a direção da leitura(de cima para baixo ,da esquerda para direita).

1º.Atividade: Assistir o vídeo da lenda do Saci Pererê- turma do folclore. Data comemorativa (22/08).

(MS.EIO2TSOO.n.07)Ampliar seu repertório de imagens ,músicas movimentos ,enredos , produções artísticas tendo os como referências culturais nas suas criações.

2º Atividade: Pintar de rosa, a imagem do Boto abaixo:



CENTRO MUNICIPAL DE EDUCAÇÃO INFANTIL ROSA PEDROSSIAN

LADÁRIO/MS_____ DE _____DE 202_____

PROFESSORA: Patrícia Franco **CRECHE: III B**

Aluno:.....

(MS.EI02EO06.s.06)Respeitar regras básicas de convívio social nas interações e brincadeiras.
3º Atividade: Para essa atividade o material necessário: saco grande de tecido ou de plástico. A criança vai brincar de preferência com outra criança ou adulto. Vai entrar dentro do saco e demarcar um local, onde aos pulos ganha quem chegar primeiro.



(MS.EI03TS02.s.02) Expressar- se livremente por meio de desenho, pintura, colagem, dobradura e escultura, criando produções bidimensionais e tridimensionais.
4º Atividade : Seguir passo a passo com ajuda do responsável a criança vai fazer a dobradura do saci , colar e pintar em uma folha de sulfite.

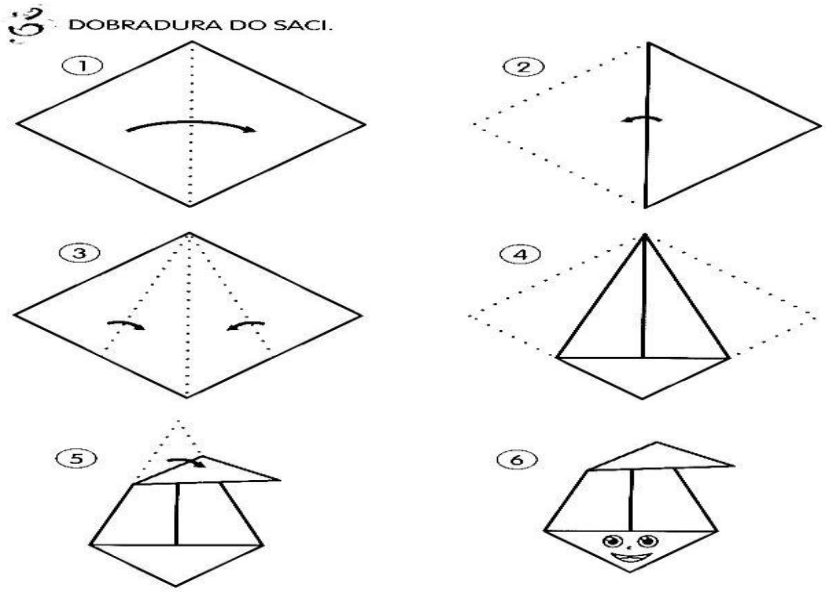

CENTRO MUNICIPAL DE EDUCAÇÃO INFANTIL ROSA PEDROSSIAN

LADÁRIO/MS_____ DE _____DE 202_____

PROFESSORA: Patrícia Franco **CRECHE: III B**

Aluno:.....

(MS.EI02TS00.n.08) Produzir e criar diferentes imagens por meio do desenho, pintura, colagem e fotografia, significando suas ideias, pensamentos e percepções.

5º Atividade: Nessa atividade com a ajuda do responsável recortar , pintar , montar e brincar com o quebra- cabeça. Para o quebra- cabeça ficar mas firme pode ser colado em um papelão ou papel cartão.



CENTRO MUNICIPAL DE EDUCAÇÃO INFANTIL ROSA PEDROSSIAN

LADÁRIO/MS_____ DE _____DE 202_____

PROFESSORA: Patrícia Franco **CRECHE: III B**

Aluno:.....

(MS.EIO2EF08.s.08) Manipular textos e participar de situações de escuta para ampliar seu contato com diferentes gêneros textuais(parlendas, histórias de aventura, tirinhas, cartazes de sala, cardápios , notícias etc.

6º Atividade: Realizar a atividade com o auxílio do responsável, onde vai fazer a leitura do trava- língua. Em seguida pedir para a criança repetir as palavras brincando.



(MS.EI02TS03.s.03) Utilizar diferentes fontes sonoras disponíveis no ambiente em brincadeiras cantadas, canções, músicas e melodias.

7º Atividade: Assistir o vídeo Soldadinho, do dia do Soldado (25/08). Cantar, e realizar os movimentos da música. Acessar o link: https://youtu.be/HqHFnyluLzM

CENTRO MUNICIPAL DE EDUCAÇÃO INFANTIL ROSA PEDROSSIAN

LADÁRIO/MS_____ DE _____DE 202_____

PROFESSORA: Patrícia Franco **CRECHE: III B**

Aluno:.....

(MS.EI02ET08.s.08) Registrar com números a quantidade de crianças (meninas e meninos, presentes e ausentes) e a quantidade de objetos da mesma natureza (bonecas, bolas, livros etc.).

8º Atividade: Faça um círculo abaixo nos números de acordo com a quantidade e pinte as figuras:

Nome: _____

Envolva o número que corresponde a quantidade em cada grupo.

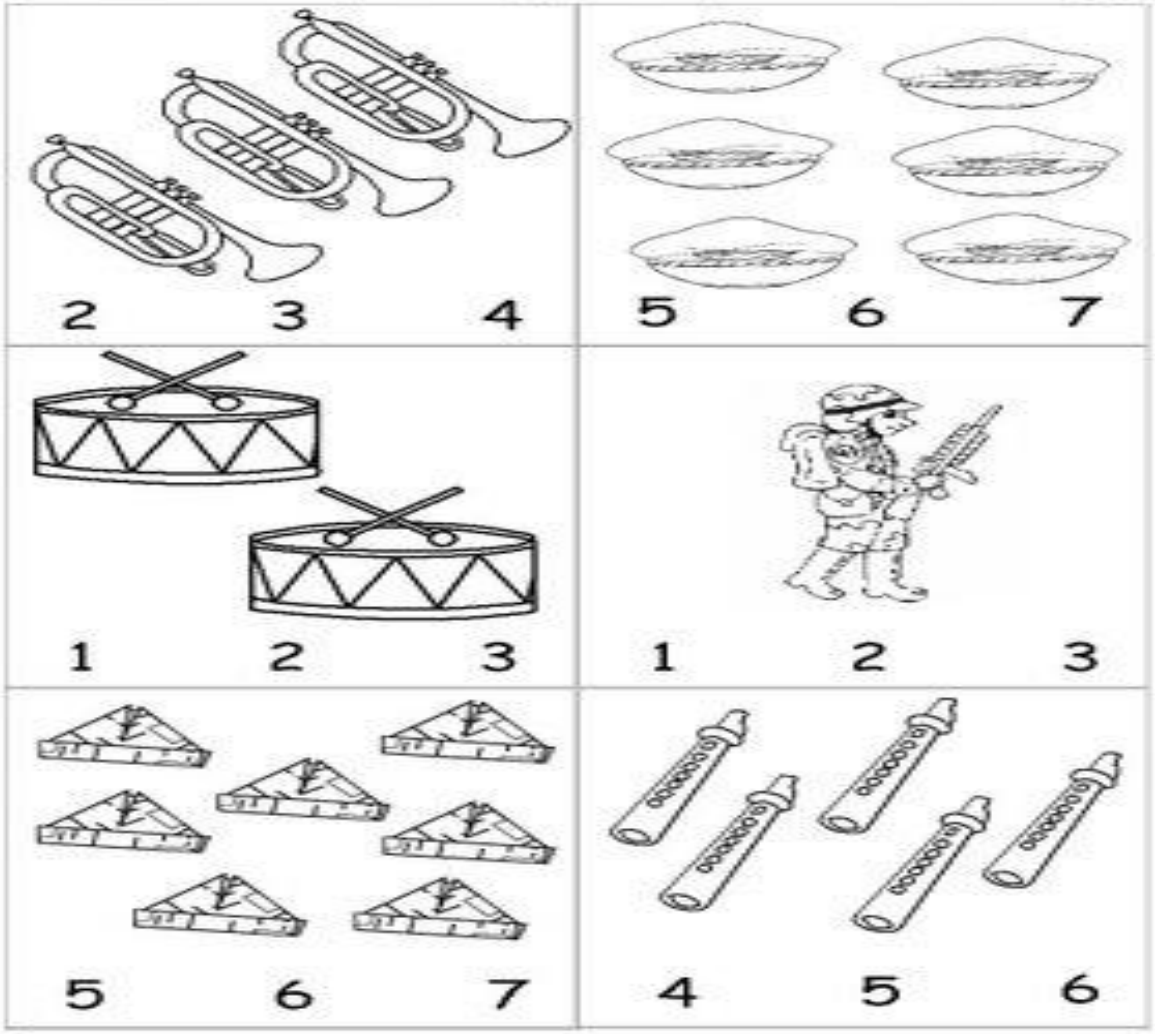

CENTRO MUNICIPAL DE EDUCAÇÃO INFANTIL ROSA PEDROSSIAN

LADÁRIO/MS_____ DE _____DE 202_____

PROFESSORA: Patrícia Franco **CRECHE: III B**

Aluno:.....

(MS.EI03EO00.n.11) Participar de brincadeiras de faz de conta, assumindo diferentes papéis sociais.

9º Atividade: : Para realizar essa atividade o responsável vai pegar uma folha de jornal e fazer uma dobradura de chapéu , colar para melhor fixar . Após pedir para a criança pintar de tinta guache verde utilizando um pincel grosso . Quando a tinta estiver seca, pedir para a criança colocar na cabeça e brincar, imaginando ser um soldado .



CENTRO MUNICIPAL DE EDUCAÇÃO INFANTIL ROSA PEDROSSIAN

LADÁRIO/MS_____ DE _____DE 202_____

PROFESSORA: Patrícia Franco **CRECHE: III B**

Aluno:.....

(MS.EI02TS00.n.05) Conhecer, utilizar e explorar diversos suportes, materiais, instrumentos, técnicas e procedimentos no seu processo de criação e expressão.

10º Atividade: Abaixo colar barbante no caminho do cebolinha :

