CENTRO MUNICIPAL DE EDUCAÇÃO INFANTIL ROSA PEDROSSIAN

LADÁRIO/MS_____ DE _____DE 202_____

PROFESSORA: Patrícia Franco **CRECHE: III B**

Aluno:.....

ATIVIDADE PEDAGOGICA COMPLEMENTAR.

Passo a passo para o desenvolvimento das atividades

(MS.EI03ET00.n.09) Identificar os papéis sociais nos grupos de convívio, dentro e fora da escola, e construir sua identidade pessoal e cultural.

1º.Atividade: Assistir o vídeo do dia do Amigo: Mundo Bita - A amizade. Acessar o link: https://youtu.be/Dr4gittIyaU

(MS.EI02EF01.s.01) Dialogar com crianças e adultos, expressando seus desejos, necessidades, sentimentos e opiniões.

2º Atividade: Realizar a atividade abaixo, e o responsável conversar com a criança a respeito da sua resposta, ou seja, porque está expressando esse sentimento.



CENTRO MUNICIPAL DE EDUCAÇÃO INFANTIL ROSA PEDROSSIAN

LADÁRIO/MS_____ DE _____DE 202_____

PROFESSORA: Patrícia Franco **CRECHE: III B**

Aluno:.....

(MS.EI02EF06.s.06) Criar e contar histórias oralmente, com base em imagens ou temas sugeridos.

3º Atividade: Através das figuras ordene a história nos quadrados, colocando o número ao lado de acordo com a sequência 1, 2 , 3 e 4.



(MS.EI03EO05.s.05) Demonstrar valorização das características de seu corpo e respeitar as características dos outros (crianças e adultos) com os quais convive.

4º Atividade : Assistir o vídeo: Avó e Avô do dia dos Avós (26/ 7). Acessar o link: https://youtu.be/D6HZo5sixUY **,** em seguida o responsável conversar com a criança sobre o respeito que devemos ter pelos avós.

CENTRO MUNICIPAL DE EDUCAÇÃO INFANTIL ROSA PEDROSSIAN

LADÁRIO/MS_____ DE _____DE 202_____

PROFESSORA: Patrícia Franco **CRECHE: III B**

Aluno:.....

(MS.EI02TS00.n.08) Produzir e criar diferentes imagens por meio do desenho, pintura, colagem e fotografia, significando suas ideias, pensamentos e percepções.

5º Atividade: Realizar a atividade abaixo com a ajuda do responsável.

Nome:_____ Data:_____/_____/_____

Existem famílias de vários tipos. Marque com X as características de sua família:

◯ Grande	◯ Unida	◯ Inteligente
◯ Divertida	◯ Esquisita	◯ Amorosa
◯ Desunida	◯ Legal	◯ Brava
◯ Chata	◯ Séria	◯ Preguiçosa
◯ Bonita	◯ Engraçada	◯ Diferente

Desenhe sua família:

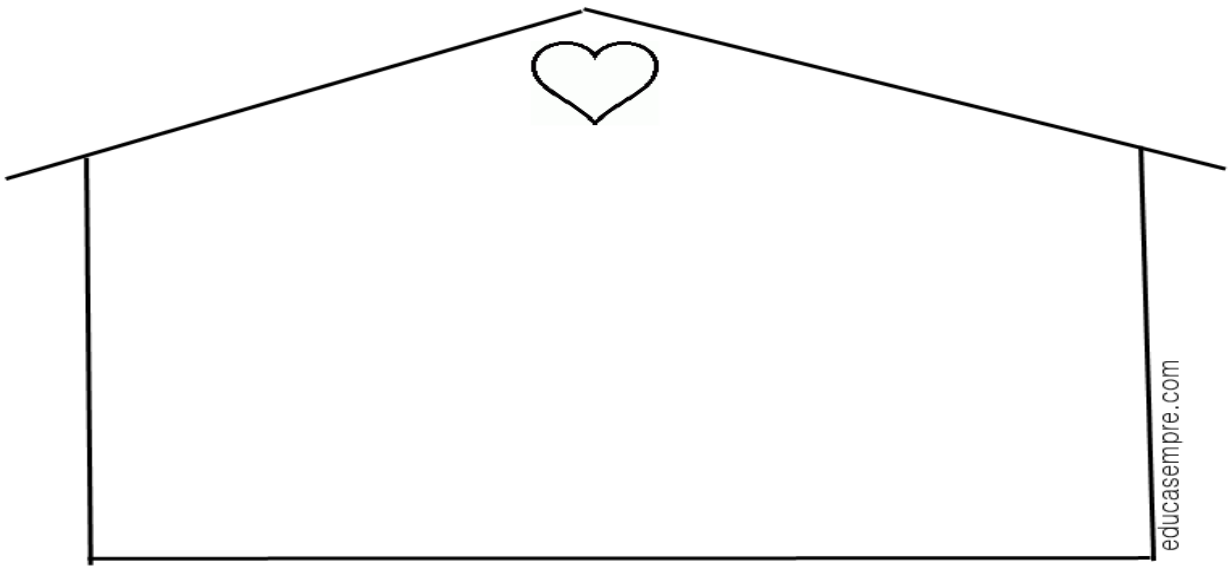

CENTRO MUNICIPAL DE EDUCAÇÃO INFANTIL ROSA PEDROSSIAN

LADÁRIO/MS_____ DE _____DE 202_____

PROFESSORA: Patrícia Franco **CRECHE: III B**

Aluno:.....

(MS.EI02ET01.s.01) Explorar e descrever semelhanças e diferenças entre as características e propriedades dos objetos(textura, massa, tamanho).

6º Atividade: Faça a atividade abaixo com o auxílio do responsável:

LOTERIA DOS SENTIDOS

- Marcar com um **X** os órgãos dos sentidos que usamos, de acordo com o desenho.

OBJETOS				
				
				
				
				
				
				
				

CENTRO MUNICIPAL DE EDUCAÇÃO INFANTIL ROSA PEDROSSIAN

LADÁRIO/MS_____ DE _____DE 202_____

PROFESSORA: Patrícia Franco **CRECHE: III B**

Aluno:.....

(MS.EI02EO01.s.01) Demonstrar atitudes de cuidado e solidariedade na interação com crianças e adultos.

7º Atividade: Nessa atividade o responsável deve conversar com a criança sobre o respeito, ler e pedir para pintar a figura e a palavra respeito.



CENTRO MUNICIPAL DE EDUCAÇÃO INFANTIL ROSA PEDROSSIAN

LADÁRIO/MS_____ DE _____DE 202_____

PROFESSORA: Patrícia Franco **CRECHE: III B**

Aluno:.....

(MS.EI03ET02.s.02) Observar e descrever mudanças em diferentes materiais, resultantes de ações sobre eles, em experimentos envolvendo fenômenos naturais e artificiais.

8º Atividade: Essa atividade é um experimento muito divertido. O responsável vai pegar uma bacia com água e objetos variados . Colocar dentro da bacia com água cada objeto por vez, e perguntar para a criança: O que você acha flutua ou afunda? E assim conforme for acertando ou errando vão descobrindo o mundo prazeroso da ciência.



(MS.EI02TS00.n.05) Conhecer, utilizar e explorar diversos suportes, materiais, instrumentos, técnicas e procedimentos no seu processo de criação e expressão.

9º Atividade: Para essa atividade os materiais necessários são: um papelão , cadarço de tênis, caneta ou canetinha. Sobre o papelão desenhar um tênis ou sapato, e fazer furos. Pedir para a criança passar entre os furos o cadarço e amarrar. O responsável deve ensinar a criança , e ter muita paciência , com muito treino vai conseguir realizar.



CENTRO MUNICIPAL DE EDUCAÇÃO INFANTIL ROSA PEDROSSIAN

LADÁRIO/MS_____ DE _____DE 202_____

PROFESSORA: Patrícia Franco **CRECHE: III B**

Aluno:.....

(MS.EI02ET04.s.04) Identificar relações espaciais (dentro e fora, em cima, embaixo, acima, abaixo, entre e do lado) e temporais (antes, durante e depois).

10º Atividade: Realizar a atividade abaixo com a ajuda do responsável, de acordo com o que pede:

