CENTRO MUNICIPAL DE EDUCAÇÃO INFANTIL ROSA PEDROSSIAN

LADÁRIO/MS_____ DE _____DE 2020

PROFESSORA:Laura Caroline Azevedo Ribeiro CRECHE: III A

Aluno:.....

ATIVIDADE PEDAGOGICA COMPLEMENTAR.

Passo a passo para o desenvolvimento das atividades:

1º Atividade: Pintura de atividade em comemoração ao dia do Estudante.

(MS. EI01TS02. n.02) Traçar marcas gráficas, em diferentes suportes, usando instrumento



CENTRO MUNICIPAL DE EDUCAÇÃO INFANTIL ROSA PEDROSSIAN

LADÁRIO/MS_____ DE _____DE 2020

PROFESSORA:Laura Caroline Azevedo Ribeiro CRECHE: III A

Aluno:.....

2º Atividade: Cubra e pinte as formas Geometricas.

(MS. EI01CG05. s.05) Desenvolver progressivamente as habilidades manuais, adquirindo controle para desenhar, pintar, folhear, rasgar, dentre outras .

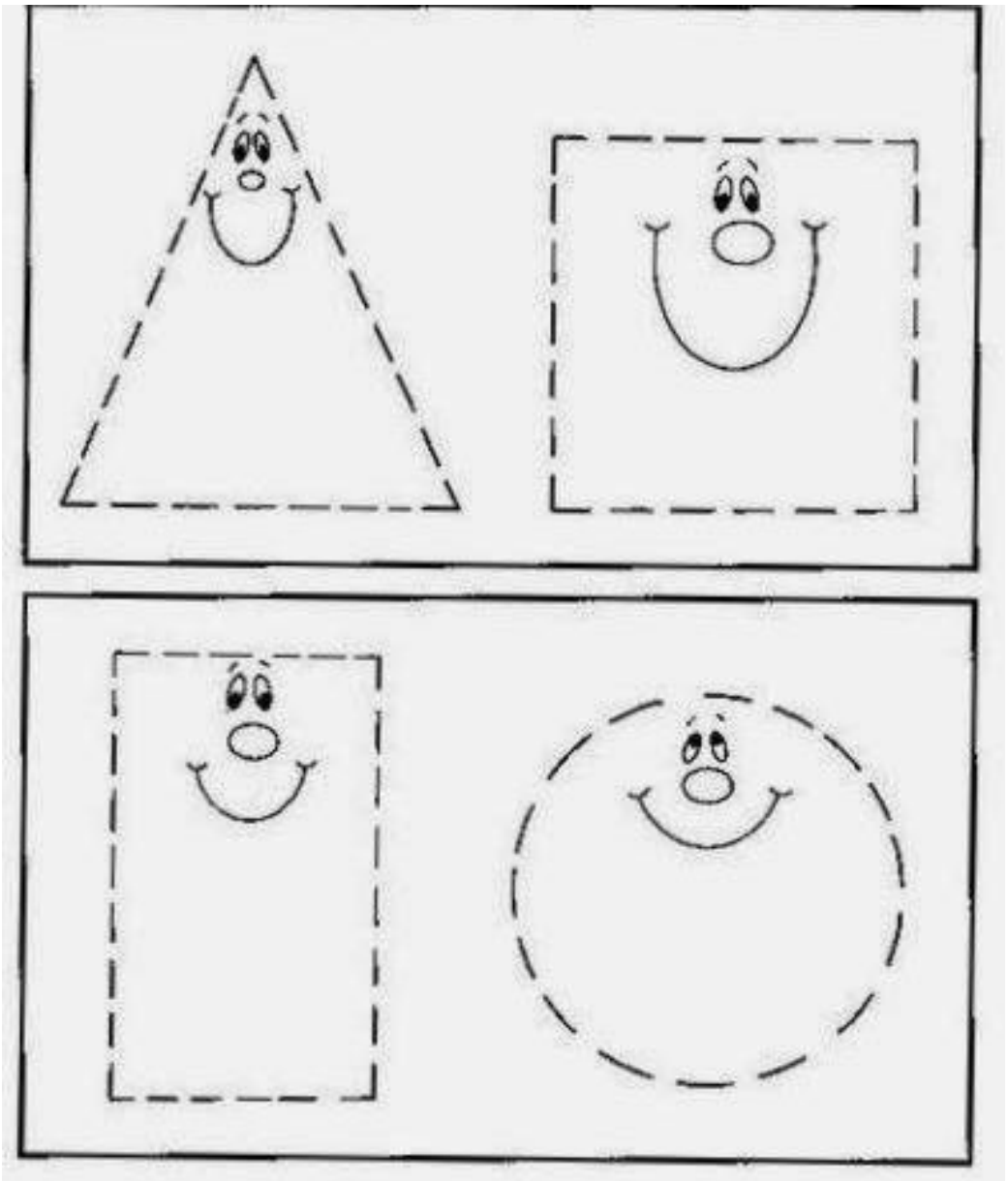

CENTRO MUNICIPAL DE EDUCAÇÃO INFANTIL ROSA PEDROSSIAN

LADÁRIO/MS_____ DE _____DE 2020

PROFESSORA:Laura Caroline Azevedo Ribeiro CRECHE: III A

Aluno:.....

3º Atividade: Visualização do vídeo Aprendendo as formas Geométricas.

https://www.youtube.com/watch?v=KlVflfqgy6c

(MS. EI02TS00. n.09) Apreciar exposições de artes plásticas, fotografias, espetáculos de música, teatro e dança.

4° Atividade: Recorte triângulos em papel com a ajuda da família e cola aqui

(MS. EI03CG00. n.08) Explorar com autoconfiança suas capacidades criadoras.

CENTRO MUNICIPAL DE EDUCAÇÃO INFANTIL ROSA PEDROSSIAN

LADÁRIO/MS_____ DE _____DE 2020

PROFESSORA:Laura Caroline Azevedo Ribeiro CRECHE: III A

Aluno:.....

5° Atividade: Pintura da forma geométricas Circulo e quadrado utilizando a imaginação.

(MS. EI03CG05. n.05) Coordenar suas habilidade manuais no atendimento adequado a seus interesses e necessidades, em situações diversas.

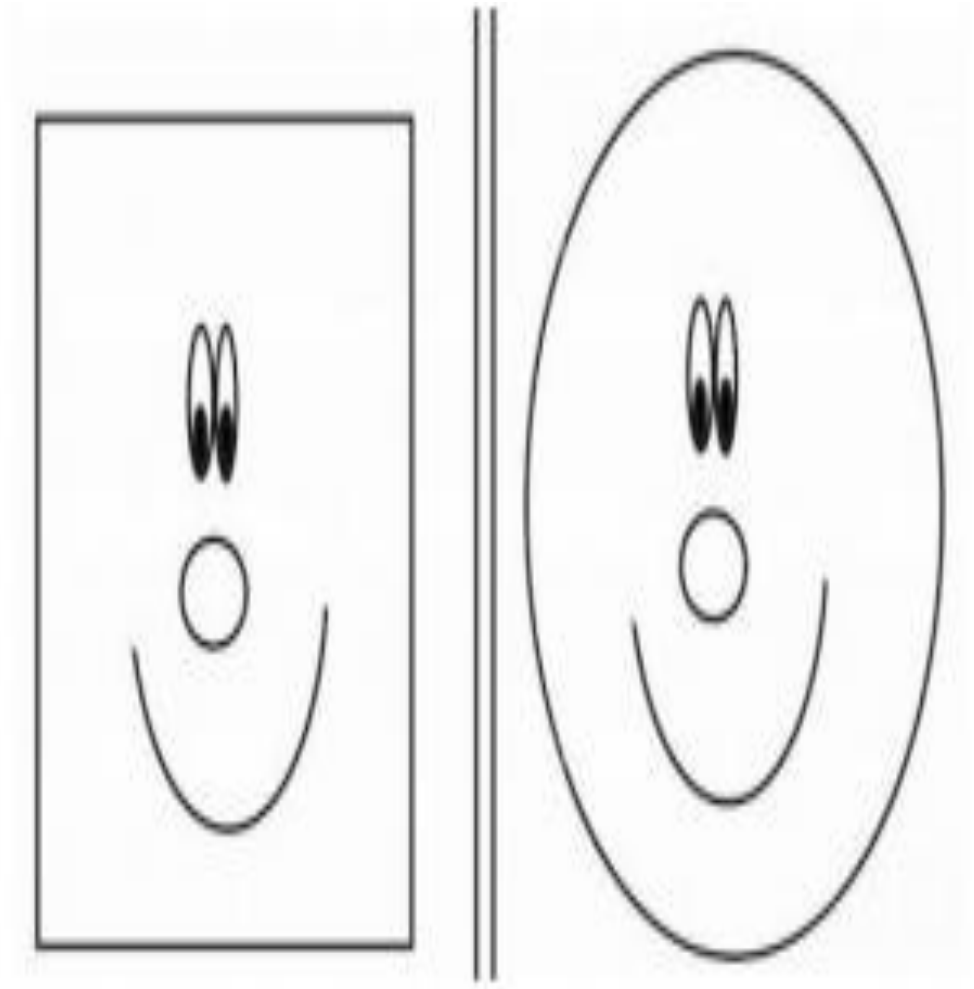

CENTRO MUNICIPAL DE EDUCAÇÃO INFANTIL ROSA PEDROSSIAN

LADÁRIO/MS_____ DE _____DE 2020

PROFESSORA:Laura Caroline Azevedo Ribeiro CRECHE: III A

Aluno:.....

6° Atividade: Vamos pintar os retângulos.

(MS. EI01TS02. n.02) Traçar marcas gráficas, em diferentes suportes, usando instrumento



CENTRO MUNICIPAL DE EDUCAÇÃO INFANTIL ROSA PEDROSSIAN

LADÁRIO/MS_____ DE _____DE 2020

PROFESSORA:Laura Caroline Azevedo Ribeiro CRECHE: III A

Aluno:.....

7° Atividade: Visualização de vídeo mostrando como é para ser feito a atividade.

https://www.youtube.com/watch?v=d6BhLWOLClg&feature=youtu.be

Corte E.V.A ou algum tipo de papel com as formas geométricas, utilizando uma cartolina, risque as formas, depois peça a criança identificar as formas.

(MS.EI02ET05.s.05) Classificar objetos, considerando determinado atributo (tamanho, peso, cor, forma etc.).

8° Atividade: Assistir o vídeo do texto poético As Borboletas- Gal Costa- Arca de Noé.Acessar o link :https://youtu.be/QiBn-rfI-wg

(MS.EI02EF02.s.02) Identificar e criar diferentes sons e reconhecer rimas e aliterações em cantigas de roda e textos poéticos.

9° Atividade: Vamos desenhar Borboletas no espaço abaixo, use a criatividade.

(MS.EIO2TS00.n.08) Produzir e criar diferentes imagens por meio do desenho, pintura, colagem e fotografia, significando suas ideias, pensamentos e percepções.

CENTRO MUNICIPAL DE EDUCAÇÃO INFANTIL ROSA PEDROSSIAN

LADÁRIO/MS_____ DE _____DE 2020

PROFESSORA:Laura Caroline Azevedo Ribeiro CRECHE: III A

Aluno:.....

10° Atividade: Realizar a atividade com a ajuda do responsável. Material necessário: fita adesiva e brinquedos ou tampinhas de garrafa. O responsável deve passar a linha adesiva no chão (piso), fazendo desenhos delinhas , retas , curvas ou ondulações. Após pedir para a criança colocar os brinquedos ou tampinhas,em sequência sobre as linhas. Momento prazeroso onde a criança vai brincar , porém respeitando a regra que é, não colocar os brinquedos fora da linha marcada.

(MS.EIO02EO06.s.06) Respeitar regras básicas de convívio social nas interações e brincadeiras.

