CENTRO MUNICIPAL DE EDUCAÇÃO INFANTIL ROSA PEDROSSIAN

LADÁRIO/MS_____ DE _____DE 2020

PROFESSORA:Laura Caroline Azevedo Ribeiro CRECHE: III A

Aluno:.....

ATIVIDADE PEDAGOGICA COMPLEMENTAR.

Passo a passo para o desenvolvimento das atividades:

1º. momento: Visualização de vídeo demonstrando as expressões faciais e os sentimentos:

https://www.youtube.com/watch?v=pzc2ennU6ew

(MS. EI02EO05. s.05) Perceber que as pessoas têm características físicas diferentes, respeitando essas diferenças.

2º momento: Em frente a um espelho, refazer as expressões que foram demonstradas no vídeo e expressando os sentimentos.

(MS. EI01CG03. s.03) Imitar gestos e movimentos de outras crianças, adultos e animais.

3º momento: Atividade de ligar com as expressões faciais.

(MS. EI01TS02. n.02) Traçar marcas gráficas, em diferentes suportes, usando instrumento riscantes e tintas.

4° momento: Atividade de pintura das expressões faciais.

(MS. EI02TS00. s.08) Produzir e criar diferentes imagens por meio do desenho, pintura, colagem e fotografia, significando suas idéias, pensamentos e percepções.

CENTRO MUNICIPAL DE EDUCAÇÃO INFANTIL ROSA PEDROSSIAN

LADÁRIO/MS_____ DE _____DE 2020

PROFESSORA:Laura Caroline Azevedo Ribeiro CRECHE: III A

Aluno:.....

Ligue as expressões faciais.

(MS. EI01TS02. n.02) Traçar marcas gráficas, em diferentes suportes, usando instrumento riscantes e tintas.





CENTRO MUNICIPAL DE EDUCAÇÃO INFANTIL ROSA PEDROSSIAN

LADÁRIO/MS_____ DE _____DE 2020

PROFESSORA:Laura Caroline Azevedo Ribeiro CRECHE: III A

Aluno:.....

Vamos pintar as expressões

(MS. EI02TS00. s.08) Produzir e criar diferentes imagens por meio do desenho, pintura, colagem e fotografia, significando suas idéias, pensamentos e percepções.



CENTRO MUNICIPAL DE EDUCAÇÃO INFANTIL ROSA PEDROSSIAN

LADÁRIO/MS_____ DE _____DE 2020

PROFESSORA:Laura Caroline Azevedo Ribeiro CRECHE: III A

Aluno:.....

5° momento: Pintura de atividade em homenagem ao dia do Bombeiro

(MS. EI03TS02. n.02) Expressar-se livremente por meio de desenho, pintura, colagem, dobraduras e esculturas, criando produções bidimensionais e tridimensionais.



CENTRO MUNICIPAL DE EDUCAÇÃO INFANTIL ROSA PEDROSSIAN

LADÁRIO/MS_____ DE _____DE 2020

PROFESSORA:Laura Caroline Azevedo Ribeiro CRECHE: III A

Aluno:.....

6° momento: Observe os animais presentes no desenho e pinte as bolinhas utilizando cotonetes

(MS. EI02TS00. n.05) Conhecer, utilizar e explorar diversos suportes, materiais, instrumentos, técnicas e procedimentos no seu processo de criação e expressão.





CENTRO MUNICIPAL DE EDUCAÇÃO INFANTIL ROSA PEDROSSIAN

LADÁRIO/MS_____ DE _____DE 2020

PROFESSORA:Laura Caroline Azevedo Ribeiro CRECHE: III A

Aluno:.....





	CENTRO MUNICIPAL DE EDUCAÇÃO INFANTIL ROSA PEDROSSIAN **LADÁRIO/MS_____ DE _____DE 2020** **PROFESSORA:Laura Caroline Azevedo Ribeiro CRECHE: III A** **Aluno:.....**	

7° momento: Visualização de vídeo mostrando os números de 1 a 10, a maneira que se escreve e a quantidade ao número indicado.

https://www.youtube.com/watch?v=5TAyN7wGdfs

Depois que assistir ao vídeo, tente fazer no ar os Números.

(MS. EI02TS00. n.04) Conhecer, ouvir cantar e dançar diversos ritmos musicais de diferentes grupos culturais.

8° momento: Utilizando papel crepom vamos fazer 10 bolinhas pequenas e depois colar uma por uma contando no espaço abaixo.

(MS. EI02ET07. n.07) Contar oralmente objetos, pessoas, livros etc.. em contextos diversos.

CENTRO MUNICIPAL DE EDUCAÇÃO INFANTIL ROSA PEDROSSIAN

LADÁRIO/MS_____ DE _____DE 2020

PROFESSORA:Laura Caroline Azevedo Ribeiro CRECHE: III A

Aluno:.....

9° momento: Pegue uma caixa de sapato ou uma vasilha pequena coloque um pouco de areia (pode ser terra ou algo que possa deslizar os dedos), depois tente escrever por cima da areia ou outro material utilizado, os números iniciando pelo número 1 e depois apagando e indo em seqüência.

(MS. EI01TS02. n.02) Explorar variados materiais plásticos e gráficos, como os meios (tinta, giz de cera, caneta hidrocor), instrumentos (mãos, esponjas, pinceis, rolinhos) e suportes (corpo, papel, papelão, paredes, chão, superfícies de mesas) .



CENTRO MUNICIPAL DE EDUCAÇÃO INFANTIL ROSA PEDROSSIAN

LADÁRIO/MS_____ DE _____DE 2020

PROFESSORA:Laura Caroline Azevedo Ribeiro CRECHE: III A

Aluno:.....

10° momento: Pinte a quantidade indicada de bolinhas para preencher a centopéia.

(MS. EI03ETS07. s.07) Relacionar números ás suas respectivas quantidades e identificar o antes, o depois e entre em uma sequência.

