ATIVIDADES DIVERTIDAS COM MATERIAL RECICLÁVEL

CEI - Heloisa Urt

PROFESSOR (A): Luciane Velasquez **TURMA (S):** I U

TURNO: Matutino

COMPONENTE CURRICULAR: Campos de Experiências, interações e práticas cotidianas.

COMPETÊNCIAS E HABILIDADES:
EI01EO08). Desenvolver confiança em si, em seus pares e nos adultos em situações de interação.

(EI01EO03). Interagir com crianças da mesma faixa etária e adultos ao explorar materiais, objetos, brinquedos.

(EI01CG06). Utilizar os movimentos de preensão, encaixe e lançamento, ampliando suas possibilidades de manuseio de diferentes materiais e objetos.

CONTEÚDOS/OBJETOS DE CONHECIMENTO:

- Interação,
- Socialização,
- Estímulo da linguagem
- Cores.

RECURSOS:

ATIVIDADE 1CONFECÇÃO DE ARANHA (EVA).

- 1 EVA preto;
- 2 metros de barbante ou (fio).

ATIVIDADE 2 CONFECÇÃO DE SAPO (EVA).

- 1 EVA verde;
- Barbante ou (fio)
-

ATIVIDADE 3 Balão.

- Balões coloridos;

AVALIAÇÃO:
Será através da observação e registro de maneira contínua, através de anotações de suas descobertas, relações e manifestações, dificuldades bem como de suas expressões relacionadas ao desenvolvimento.

Professora: Luciane Velasquez

ATIVIDADES 1 CONFECÇÃO DE ARANHA (EVA).

METODOLOGIA:

- Desenhe uma aranha, logo depois amarre o barbante na aranha envolva o fio em qualquer lugar em casa que possa puxar para que a aranha suba e desça. **OBS (materiais disponíveis com a professora).**

Agora é só se divertir com a família cada um com o seu brinquedo, Depois tire uma foto do seu trabalhinho.



Disponível em: https://www.google.com/search?q=aranha+em+ava&rlz=1C1PRFC_enBR901BR901&oq=aranha+em+ava&aqs=chrome..69i57j0l7.6341j1j8&sourceid=chrome&ie=UTF-8

ATIVIDADE 2 CONFECÇÃO DE SAPO (EVA).

- **METODOLOGIA:**

Desenhe um sapo, logo depois amarre o barbante no sapo envolva o fio em qualquer lugar em casa que possa puxar para que o sapo suba e desça. **OBS (materiais disponíveis com a professora).**
Agora é só se divertir com a família cada um com o seu brinquedo, Depois tire uma foto do seu trabalhinho.



Disponível em :

https://www.google.com/search?q=sapo+em+eva&tbm=isch&ved=2ahUKEwiq3M73x4bqAhVLJrkGHT06ATYQ2-cCegQIABAA&oq=sapo+em+eva&gs_lcp=CgNpbWcQAzICCAAyAggAMgYIABAFEB4yBggAEAUQHjIGCAAQBRAeMgYIABAFEB4yBggAEAUQHjIGCAAQBRAeMgYIABAFEB4yBggAEAUQHjoFCAAQsQM6BAgAEEM6BwgAELEDEEM6BggAEAgQHjoECAAQHjoECAAQGFDquApYyfYKYPL5CmgAcAB4BIABjAeIAYgwkgENMC41LjMuMi4xLjAuNJgBAKABAaoBC2d3cy13aXotaW1nsAEA&sclient=img&ei=YdnoXuqnDcvM5OUPvfSEsAM&bih=657&biw=1366&rlz=1C1PRFC_enBR901BR901#imgrc=3N8ztcNV6cnE9M

ATIVIDADE ATIVIDADE 3 Balão

METODOLOGIA:

Vamos inflar os balões, logo depois vamos amarrar o barbante (ou fio), em seguida é só formar uma grande corrente. Agora é só brincar com seu bebê contando os balões.



Disponível em: https://www.google.com/search?q=ATIVIDADE+COM+BAL%C3%83O&rlz=1C1PRFC_enBR901BR901&source=lnms&tbm=isch&sa=X&ved=2ahUKEwiUtt3GwobqAhWFD7kGHSkOCyIQ_AUoAXoECAwQAw&biw=1366&bih=657#imgrc=F2kj0cKkOjrNJM

Assinatura do Professor (a)

Assinatura do Coordenador(a) Pedagógico(a)