CMEI Heloísa Urt
Professora : Carmem de Queiróz Duran
Aluno (a):_____ Creche III B

ATIVIDADE ESCUTA, FALA, PENSAMENTO E IMAGINAÇÃO

- Leitura do livro digital pelo responsável ou qualquer outro livro infantil que o responsável tenha em casa. Depois pedir para a criança recontar a história, se possível tirem fotos ou gravem vídeos e enviem a professora.
  Link do livro digital:
  https://www.baixelivros.com.br/infantil/o-reino-das-letras-felizes



Exemplos de outros livros que o responsável possa ter em casa, mas pode ser qualquer livro infantil que o mesmo tenha em casa.







Disponível em : https://www.baixelivros.com.br/infantil/o-reino-das-letras-felizes
https://pt.slideshare.net/shalhenrique/livro-quem-o-saci-perer
https://pt.slideshare.net/Frangiom/chapeuzinho-vermelho-alunos?qid=0f918098-e13f-4f76-befe-8e7e235d9ead&v=&b=&from_search=4

CMEI Heloísa Urt
Professora : Carmem de Queiróz Duran
Aluno (a):_____ Creche III B

ATIVIDADE O EU, O OUTRO E O NÓS

- Disponibilizar giz de cera ou lápis de cor para a criança, dar uma folha de papel e peça para ela reproduzir a história através de rabiscos , pode dar pedaço de papelão também para ela rabiscar. Depois peça para ela explicar o que ela desenhou, anote a fala da criança e mande para a professora através do grupo de WhattsApp.

Exemplos de Rabiscos









Imagens disponíveis em:
https://novaescola.org.br/conteudo/121/o-desenho-e-o-desenvolvimento-das-criancas
https://vilamulher.com.br/familia/filhos/desenho-infantil-simples-rabiscos-cheios-de-significados-15271.html
https://escolaeducacao.com.br/fases-do-desenho-infantil-quais-sao-e-principais-caracteristicas/

CMEI Heloísa Urt
Professora : Carmem de Queiróz Duran
Aluno (a):_____ Creche III B

ATIVIDADE ESPAÇOS, TEMPOS, QUANTIDADES, RELAÇÕES E TRANSFORMAÇÕES

- Separar bases de rolo de papel higiênico. Prender na parede com fitas/ cola do jeito que achar melhor depois faça bolinhas de papel e entregue para as crianças. Peça para as elas jogarem as bolinhas dentro dos rolos. Tirem foto desse momento de diversão das crianças e mandem para a professora em nosso grupo.

Confira o exemplo abaixo:



Disponível em : http://massacuca.com/tubos-e-bolinhas/