ESTADO DE MATO GROSSO DO SUL
MUNICIPIO DE LADÁRIO
SECRETARIA MUNICIPAL DE EDUCAÇÃO
CMEI Heloísa Urt

Nome: _____ Turma: Creche 3 B

Professor (a): Carmem de Queiróz Duran Educação Infantil

ATIVIDADE PEDAGÓGICA COMPLEMENTAR

PÉ DE FEIJÃO

Como fazer: para iniciar a conversa assistam ao vídeo “O Diário de Mika: O pé Feijão, Episódio” disponível em https://www.youtube.com/watch?v=SDf-vLgPJTI



Agora, que tal plantar seu próprio pé de feijão?

Materiais

- ✓ **Algodão**
- ✓ **Feijão**
- ✓ **Copo descartável (pode ser de danoninho)**
- ✓ **Água**

Modo de fazer:

Pegue um pedaço de algodão e abra levemente, coloque no fundo do copo e em seguida o grão de feijão em cima do algodão. Molhe o algodão com um pouco de água e deixe o copo em um ambiente fresco, com bastante luz e não se esqueça de manter o algodão sempre úmido. Em alguns dias você terá um lindo pé de feijão, que depois poderá plantar na terra.



Disponível em :https://mepoenahistoria.com.br/atividades/plantar-feijao-no-algodao/
https://www.youtube.com/watch?v=SDf-vLgPJTI

ESTADO DE MATO GROSSO DO SUL
MUNICIPIO DE LADÁRIO
SECRETARIA MUNICIPAL DE EDUCAÇÃO
CMEI Heloísa Urt

Nome: _____ Turma: Creche 3 B

Professor (a): Carmem de Queiróz Duran Educação Infantil

ATIVIDADE PEDAGÓGICA COMPLEMENTAR

HORA DA HISTÓRIA

Como fazer: vamos aproveitar o aconchego da sua casa para ouvir uma história bem divertida? Para começar, você já viu como está seu pé de feijão hoje?
Agora, que tal ouvir a história da Turma da Mônica em "João e o Pé de Feijão", disponível em: http://elizinharocha.blogspot.com/2011/05/joao-e-o-pe-de-feijao-turma-da-monica.html





















Disponível em: http://elizinharocha.blogspot.com/2011/05/joao-e-o-pe-de-feijao-turma-da-monica.html

.

ESTADO DE MATO GROSSO DO SUL
MUNICIPIO DE LADÁRIO
SECRETARIA MUNICIPAL DE EDUCAÇÃO
CMEI Heloísa Urt

Nome: _____ Turma: Creche 3 B

Professor (a): Carmem de Queiróz Duran Educação Infantil

ATIVIDADE PEDAGÓGICA COMPLEMENTAR

ERA UMA VEZ UM BARQUINHO

Como fazer: para fazê-lo, juntamente com a criança, você irá precisar de uma folha (sulfite, jornal ou revistas). Cantar a seguinte música , fazendo a dobradura do barquinho, ao mesmo tempo:

Barquinho de papel (Tio Bruninho)

O meu barquinho de papel tá navegando
No meio do oceano

E veio um vento
Que fez a onda
Pra balançar

Balança pra lá, pra lá, pra lá, pra lá, pra lá
Balança pra cá, pra cá, pra cá, pra cá, pra cá
Balança pra frente, balança pra trás
Meu barquinho balança balança mas não cai

Para cantar a música acesse o seguinte link : https://www.youtube.com/watch?v=2R7dr5l8XEk



Para fazer o barquinho acesse o link: https://www.youtube.com/watch?v=qQgbnKUtiyo



Disponível em : https://www.youtube.com/watch?v=2R7dr5l8XEk
https://www.youtube.com/watch?v=qQgbnKUtiyo

ESTADO DE MATO GROSSO DO SUL
MUNICIPIO DE LADÁRIO
SECRETARIA MUNICIPAL DE EDUCAÇÃO
CMEI Heloísa Urt

Nome: _____ Turma: Creche 3 B

Professor (a): Carmem de Queiróz Duran Educação Infantil

ATIVIDADE PEDAGÓGICA COMPLEMENTAR

ELEFANTE COLORIDO

Como fazer:

Além das crianças os adultos também podem participar dessa brincadeira. A criança é convidada para comandar a brincadeira. Ela fica à frente dos demais e diz: “Elefantinho colorido!”. Os outros respondem: “Que cor?”. O comandante então grita o nome de uma cor e os jogadores correm para tocar em algo que tenha aquela tonalidade.

- Logo após a brincadeira vamos assistir o vídeo : Um elefante incomodam muita gente, aproveitamos para aprender as cores e os numerais de 01 a 10.



Disponível em : https://www.youtube.com/watch?v=uyLi2XtR3_0

ESTADO DE MATO GROSSO DO SUL
MUNICIPIO DE LADÁRIO
SECRETARIA MUNICIPAL DE EDUCAÇÃO
CMEI Heloísa Urt

Nome: _____ Turma: Creche 3 B

Professor (a): Carmem de Queiróz Duran Educação Infantil

ATIVIDADE PEDAGÓGICA COMPLEMENTAR

Trabalhando as vogais com jogo da memória

Modo de fazer:

Recorte os moldes das vogais que está disponível logo abaixo, depois arrume um saquinho para guardar.

Você irá precisar também de cola, tesoura e 10 tampinhas de refrigerante da mesma cor.





Para tirar as dúvidas de como fazer acesse ao vídeo disponível em :

https://www.youtube.com/watch?v=tXB4CwN6pp8

Disponível em : https://www.youtube.com/watch?v=tXB4CwN6pp8

ESTADO DE MATO GROSSO DO SUL
MUNICIPIO DE LADÁRIO
SECRETARIA MUNICIPAL DE EDUCAÇÃO
CMEI Heloísa Urt

Nome: _____ Turma: Creche 3 B

Professor (a): Carmem de Queiróz Duran Educação Infantil

ATIVIDADE PEDAGÓGICA COMPLEMENTAR

FORMAS GEOMÉTRICAS

A CARA QUE EU VI

WENIDARC CINTRA

PARÓDIA DA MÚSICA: "MARCHA SOLDADO"

A CARA QUADRADA
QUE HOJE EU VI,
TEM OLHOS, TEM BOCA
E UM PEQUENO NARIZ.

O CHAPÉU É ENORME!
AS PERNAS COMPRIDAS,
CAMISA LISTRADA
E CALÇA FLORIDA.



DE ACORDO COM A MÚSICA, DESENHE O BONECO:

Disponível em : https://atividadespedagogicas.net/2017/10/atividades-sobre-formas-geometricas.html

ESTADO DE MATO GROSSO DO SUL
MUNICIPIO DE LADÁRIO
SECRETARIA MUNICIPAL DE EDUCAÇÃO
CMEI Heloísa Urt

Nome: _____ Turma: Creche 3 B

Professor (a): Carmem de Queiróz Duran Educação Infantil

ATIVIDADE PEDAGÓGICA COMPLEMENTAR

PINTE AS FIGURAS GEOMÉTRICAS DE ACORDO COM A LEGENDA.



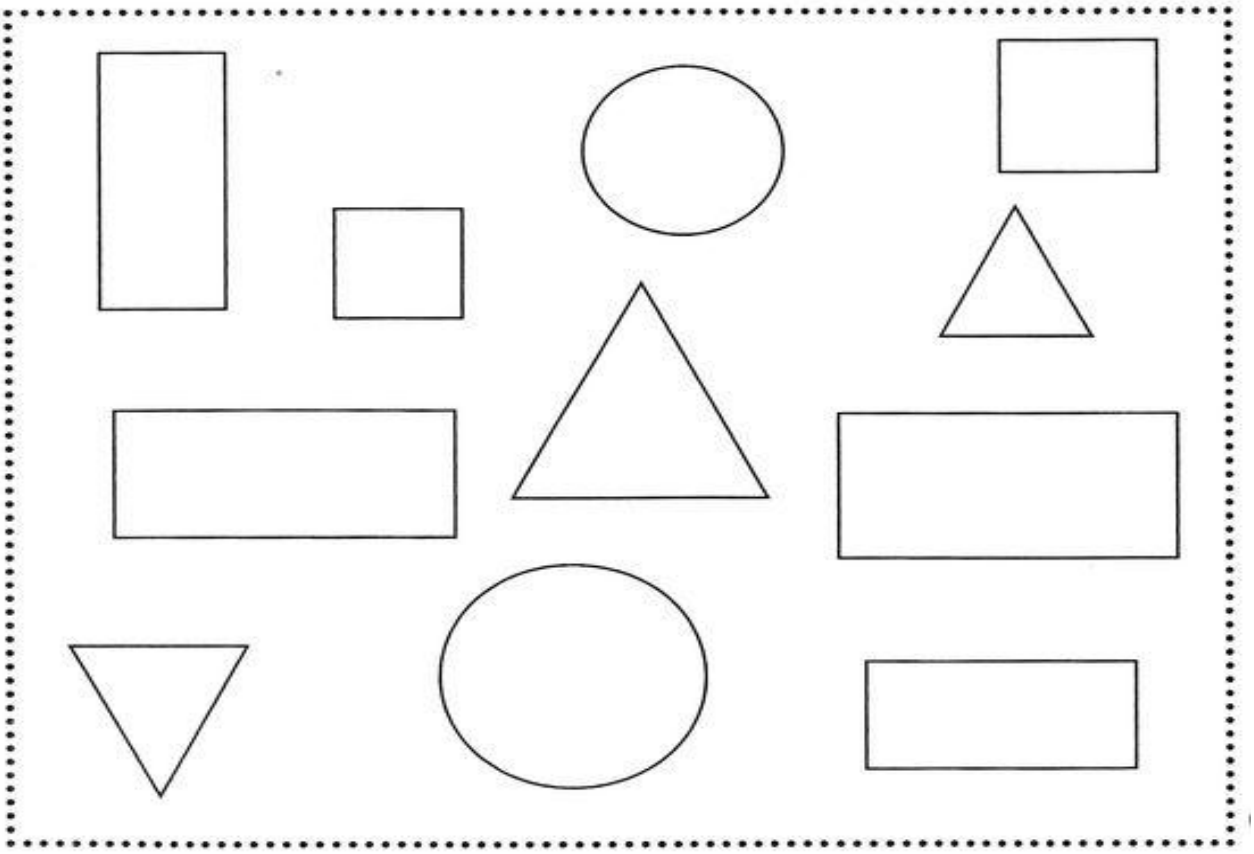

Disponível em : https://atividadespedagogicas.net/2017/10/atividades-sobre-formas-geometricas.html

ESTADO DE MATO GROSSO DO SUL
MUNICIPIO DE LADÁRIO
SECRETARIA MUNICIPAL DE EDUCAÇÃO
CMEI Heloísa Urt

Nome: _____ Turma: Creche 3 B

Professor (a): Carmem de Queiróz Duran Educação Infantil

ATIVIDADE PEDAGÓGICA COMPLEMENTAR

- **Pinte os elementos de acordo com os números indicados:**

1	
2	
3	
4	
5	

Disponível em : https://amomatematicainfantil.blogspot.com/2013/08/atividade-matematica-educacao-infantil.html