ESTADO DE MATO GROSSO DO SUL
MUNICÍPIO DE LADÁRIO
SECRETARIA MUNICIPAL DE EDUCAÇÃO

CEI: HELOISA URT.
NOME: ANTÔNIA ROSENIL PINTO DA SILVA GALVÃO.
NOME DO ALUNO (A):_____.
TURMA: PRÉ - I DATA:____/____/____.
CAMPOS E EXPERIÊNCIA: PRODUÇÃO TEXTUAL.

(MS.EIO1EFO2.S 02)Demonstrar o interesse ao ouvir a leitura de poemas e apresentações de música.

- Familiariza-se aos poucos com a escrita.

1-Com ajuda de um membro da família, complete com as letras que faltam na palavra PRIMAVERA.
2- Com ajuda de um responsável, pinte o desenho bem bonito.



www.pinterest.com

Av. 14 de Março, 656 – Centro Ladário – MS – CEP: 79370-000
Endereço Eletrônico: educacao@ladario.ms.gov.br
Telefone para contato: (67) 3226 2394 / (67) 3226 - 2034

ESTADO DE MATO GROSSO DO SUL
MUNICÍPIO DE LADÁRIO
SECRETARIA MUNICIPAL DE EDUCAÇÃO

CEI: HELOISA URT.
NOME: ANTÔNIA ROSENIL PINTO DA SILVA GALVÃO.
NOME DO ALUNO (A):_____.
TURMA: PRÉ - I DATA:____/____/____.
CAMPOS E EXPERIÊNCIA: PRODUÇÃO TEXTUAL.

(MS.EIO1EFO2.S 02) Demonstrar o interesse ao ouvir a leitura de poemas e apresentações de música.
- **A escrita como representação da fala.**

1-Com ajuda de um membro da família, cante a música Borboletinha para a criança.
2- Com ajuda de um responsável, responda as perguntas e pinte o desenho com capricho.

BORBOLETINHA
TÁ NA COZINHA
FAZENDO CHOCOLATE
PARA A VIZINHA
POTI POTI
PERNA DE PAU
OLHO DE VIDRO
E NARIZ DE PICA-PAU



PINTE A PALAVRA BORBOLETINHA

QUANTAS LETRAS TEM A PALAVRA? ☐

QUAL E A LETRA INICIAL? ☐

QUAL E A LETRA FINAL? ☐

www.pinterest.com

ESTADO DE MATO GROSSO DO SUL
MUNICÍPIO DE LADÁRIO
SECRETARIA MUNICIPAL DE EDUCAÇÃO

CEI: HELOISA URT.
NOME: ANTÔNIA ROSENIL PINTO DA SILVA GALVÃO.
NOME DO ALUNO (A):_____.
TURMA: PRÉ - I DATA:____/____/____.
CAMPOS E EXPERIÊNCIA: PRODUÇÃO TEXTUAL.

(MS.EIO1EFO2.S 02) Demonstrar o interesse ao ouvir a leitura de poemas e apresentações de música.

- **Diferenciação entre desenho e escrita.**

1-Com ajuda de um membro da família, pinte o desenho com capricho.
2- Com ajuda de um responsável, responda as perguntas no quadro abaixo.



VAMOS PINTAR UM QUADRADINHO PARA CADA FLOR E PARA CADA BORBOLETA E DEPOIS ESCREVER O NUMERAL.

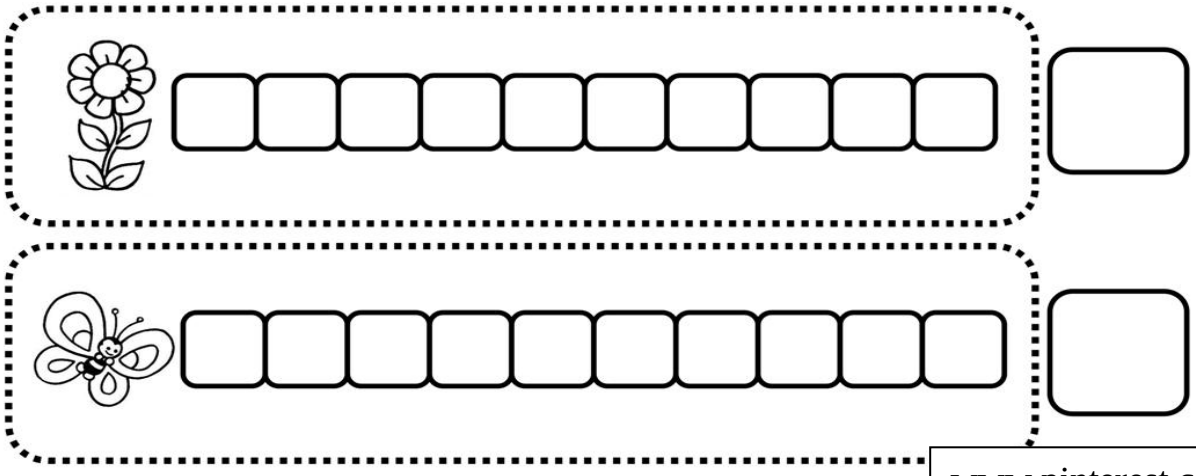

www.pinterest.com