CEI HELOÍSA URT. PRÉ I A. MATUTINO
PROFESSORA: MAURICÉIA
ALUNO (A):



Fonte: https://www.new-social.com/wp-content/uploads/2016/06/Atividades-pr%C3%A9-escolar-Primavera-8.jpg

CEI HELOÍSA URT. PRÉ I A. MATUTINO
PROFESSORA: MAURICÉIA
ALUNO (A):



Fonte: https://www.new-social.com/wp-content/uploads/2016/06/Atividades-pr%C3%A9-escolar-Primavera-8.jpg

CEI HELOÍSA URT. PRÉ I A. MATUTINO
PROFESSORA: MAURICÉIA
ALUNO (A):

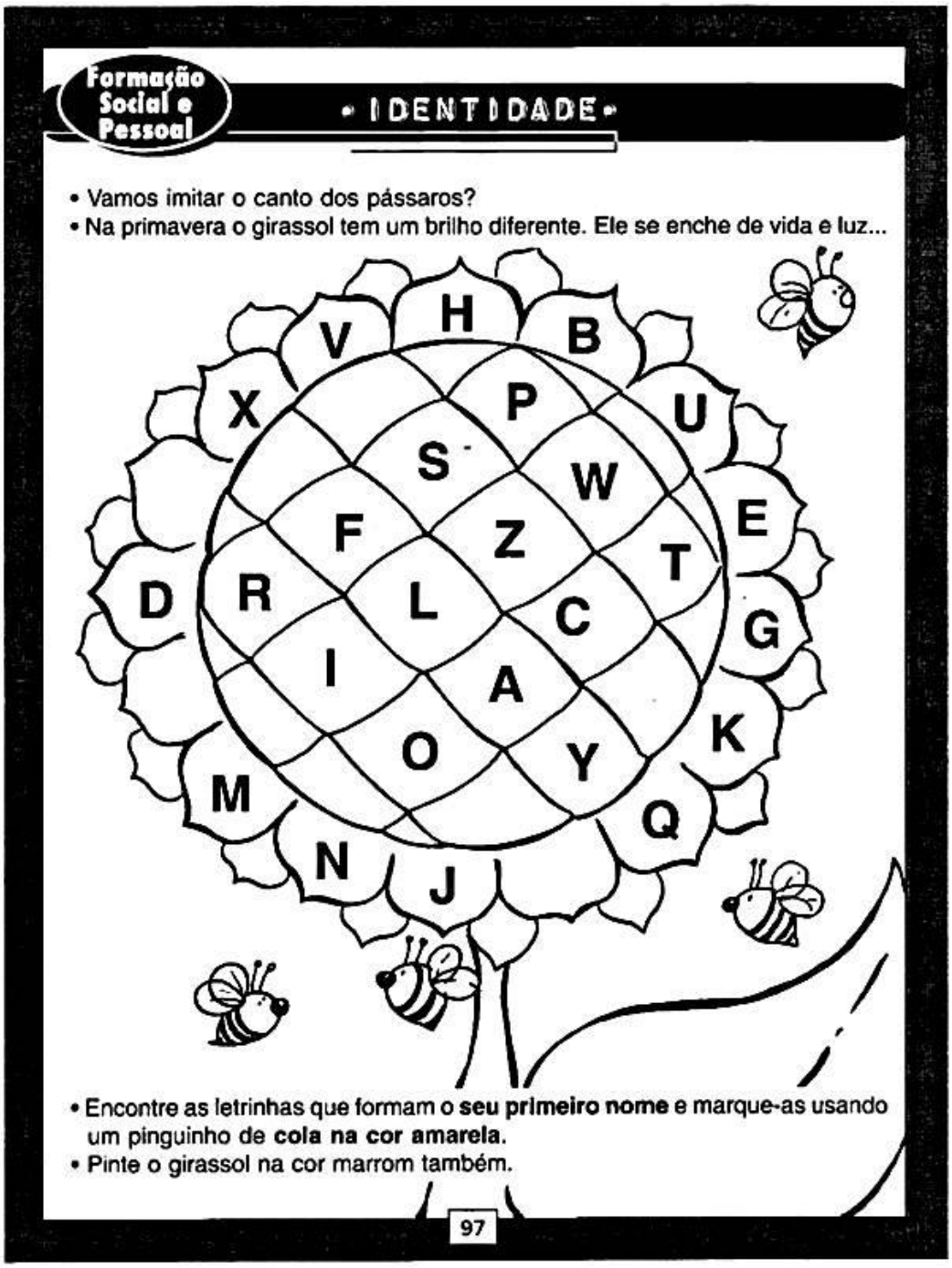

Fonte: https://www.new-social.com/wp-content/uploads/2016/06/Atividades-pr%C3%A9-escolar-Primavera-8.jpg

CEI HELOÍSA URT. PRÉ I A. MATUTINO
PROFESSORA: MAURICÉIA
ALUNO (A):



Fonte: https://www.ideiacriativa.org/2015/09/album-primavera-atividades-projeto.html

CEI HELOÍSA URT. PRÉ I A. MATUTINO
PROFESSORA: MAURICÉIA
ALUNO (A):

21 de Setembro dia da Árvore

DECORE A COPA DA ÁRVORE COM PAPEL VERDE PICADO
E PINTE O DESENHO BEM BONITO!



CIRCULE AS VOGAIS DA PALAVRA ABAIXO.
DEPOIS COMPLETE O QUADRO COM AS LETRAS QUE FALTAM.

Á	R	V	O	R	E
	R	V		R	

Fonte: http://armariodoprofessor.blogspot.com/2016/09/sequencia-didatica-dia-da-arvore.html

CEI HELOÍSA URT. PRÉ I A. MATUTINO
PROFESSORA: MAURICÉIA
ALUNO (A):

Primeiro pinte - a. Depois monte a ávore numa folha de sulfite e cole.



Fonte: https://www.tananet.biz/atividades-para-o-dia-da-arvore-para-alunos-em-aprendizado.html