**ESCOLA MUNICIPAL JOÃO BAPTISTA**

**PROFESSOR:** IGOR DE OLIVEIRA SILVA **DATA:** 08/06/2020

**TURMA:** PRÉ II A MATUTINO

**COMPONENTE CURRICULAR:** CORPO, GESTOS E MOVIMENTOS

(EI03CG03) CRIAR MOVIMENTOS, GESTOS, OLHARES E MÍMICAS EM BRINCADEIRAS, JOGOS E ATIVIDADES ARTÍSTICAS COMO DANÇA, TEATRO E MÚSICA."

**Aluno:**_____

## PÉ DENTRO, PÉ FORA

Vamos montar a nossa brincadeira com os pés. Pode ser giz, cartolinas e muita tinta colorida com pincel. No chão desenhar círculos e marcar dentro e fora as pegadas com os pés para ficar igual à imagem abaixo:








PINTEREST. **Brincadeiras de lateralidade**. Disponível em: https://www.pinterest.co.uk/pin/722475965202540771/

Outros links: https://fissuradanamaternidade.com/2017/01/25/mamaefonoaudiologa-lateralidade/

https://www.tempojunto.com/2015/06/03/vamos-colocar-os-pes-para-pintar-com-tinta-de-dedo/

**ESCOLA MUNICIPAL JOÃO BAPTISTA**

**PROFESSOR:** IGOR DE OLIVEIRA SILVA **DATA:** 09/06/2020

**TURMA:** PRÉ II A MATUTINO

**COMPONENTE CURRICULAR:** CORPO, GESTOS E MOVIMENTOS

(EI03CG03) CRIAR MOVIMENTOS, GESTOS, OLHARES E MÍMICAS EM BRINCADEIRAS, JOGOS E ATIVIDADES ARTÍSTICAS COMO DANÇA, TEATRO E MÚSICA."

**Aluno:**_____

**PÉ DENTRO, PÉ FORA** (continuação)

Após a montagem da nossa pista, vamos brincar? Vamos pular com os pe´s juntos e /ou separados de acordo com a imagem na pista.





PINTEREST. **Brincadeiras de lateralidade**. Disponíveis em: https://www.pinterest.co.uk/pin/722475965202540771/ & https://www.pinterest.co.uk/pin/5207355805339401/

**ESCOLA MUNICIPAL JOÃO BAPTISTA**

**PROFESSOR:** IGOR DE OLIVEIRA SILVA **DATA:** 15/06/2020

**TURMA:** PRÉ II A MATUTINO

**COMPONENTE CURRICULAR:** CORPO, GESTOS E MOVIMENTOS

(EI03CG03) CRIAR MOVIMENTOS, GESTOS, OLHARES E MÍMICAS EM BRINCADEIRAS, JOGOS E ATIVIDADES ARTÍSTICAS COMO DANÇA, TEATRO E MÚSICA."

**Aluno:**_____

## "O CAMINHO"

A idéia é andar pelo caminho feito de cartolina e ou papel pardo colocando os pés e as mãos conforme os desenhos. Antes, iremos confeccionar o material.









LUME. **Atividade psicomotora.** Disponível em: https://lumeideias.com.br/atividade-psicomotoralateralidade/para-imprimir-por-tema/brincadeira/

**ESCOLA MUNICIPAL JOÃO BAPTISTA**

**PROFESSOR:** IGOR DE OLIVEIRA SILVA **DATA:** 16/06/2020

**TURMA:** PRÉ II A MATUTINO

**COMPONENTE CURRICULAR:** CORPO, GESTOS E MOVIMENTOS

(EI03CG03) CRIAR MOVIMENTOS, GESTOS, OLHARES E MÍMICAS EM BRINCADEIRAS, JOGOS E ATIVIDADES ARTÍSTICAS COMO DANÇA, TEATRO E MÚSICA."

**Aluno:**_____

**"O CAMINHO"** (CONTINUAÇÃO)

Após confeccionar o "caminho" iremos andar sobre a pista colocando os pés e as mãos conforme os desenhos.





LUME. **Atividade psicomotora.** Disponível em: https://lumeideias.com.br/atividade-psicomotoralateralidade/para-imprimir-por-tema/brincadeira/

Outros links: https://m.facebook.com/colegiosantamariacascavel/posts/1853958694861398/

**ESCOLA MUNICIPAL JOÃO BAPTISTA**

**PROFESSOR:** IGOR DE OLIVEIRA SILVA **DATA:** 22/06/2020

**TURMA:** PRÉ II A MATUTINO

**COMPONENTE CURRICULAR:** CORPO, GESTOS E MOVIMENTOS

(EI03CG03) CRIAR MOVIMENTOS, GESTOS, OLHARES E MÍMICAS EM BRINCADEIRAS, JOGOS E ATIVIDADES ARTÍSTICAS COMO DANÇA, TEATRO E MÚSICA."

**Aluno:**_____

## TAPETE LATERAL

Dessa vez só iremos usar os pés e pular de acordo com estiver os desenhos.





CRESCER PHD. **Tapete da Lateralidade- Integral.** Disponível em: http://crescerphd.com.br/2018/03/tapete-da-lateralidade-integral/

**ESCOLA MUNICIPAL JOÃO BAPTISTA**

**PROFESSOR:** IGOR DE OLIVEIRA SILVA **DATA:** 23/06/2020

**TURMA:** PRÉ II A MATUTINO

**COMPONENTE CURRICULAR:** CORPO, GESTOS E MOVIMENTOS

(EI03CG03) CRIAR MOVIMENTOS, GESTOS, OLHARES E MÍMICAS EM BRINCADEIRAS, JOGOS E ATIVIDADES ARTÍSTICAS COMO DANÇA, TEATRO E MÚSICA."

**Aluno:**_____

## BRINCADEIRAS

Vamos colorir a imagem e depois brincar dentro de casa.



Imagem disponível em: https://br.pinterest.com/pin/291678513364900707/

**ESCOLA MUNICIPAL JOÃO BAPTISTA**

**PROFESSOR:** IGOR DE OLIVEIRA SILVA **DATA:** 29/06/2020

**TURMA:** PRÉ II A MATUTINO

**COMPONENTE CURRICULAR:** CORPO, GESTOS E MOVIMENTOS

(EI03CG03) CRIAR MOVIMENTOS, GESTOS, OLHARES E MÍMICAS EM BRINCADEIRAS, JOGOS E ATIVIDADES ARTÍSTICAS COMO DANÇA, TEATRO E MÚSICA."

**Aluno:**_____

**Colorindo a imagem**

Vamos colorir as nossas pipas, lembrando que estamos na época de solta-las, porém com muita segurança.

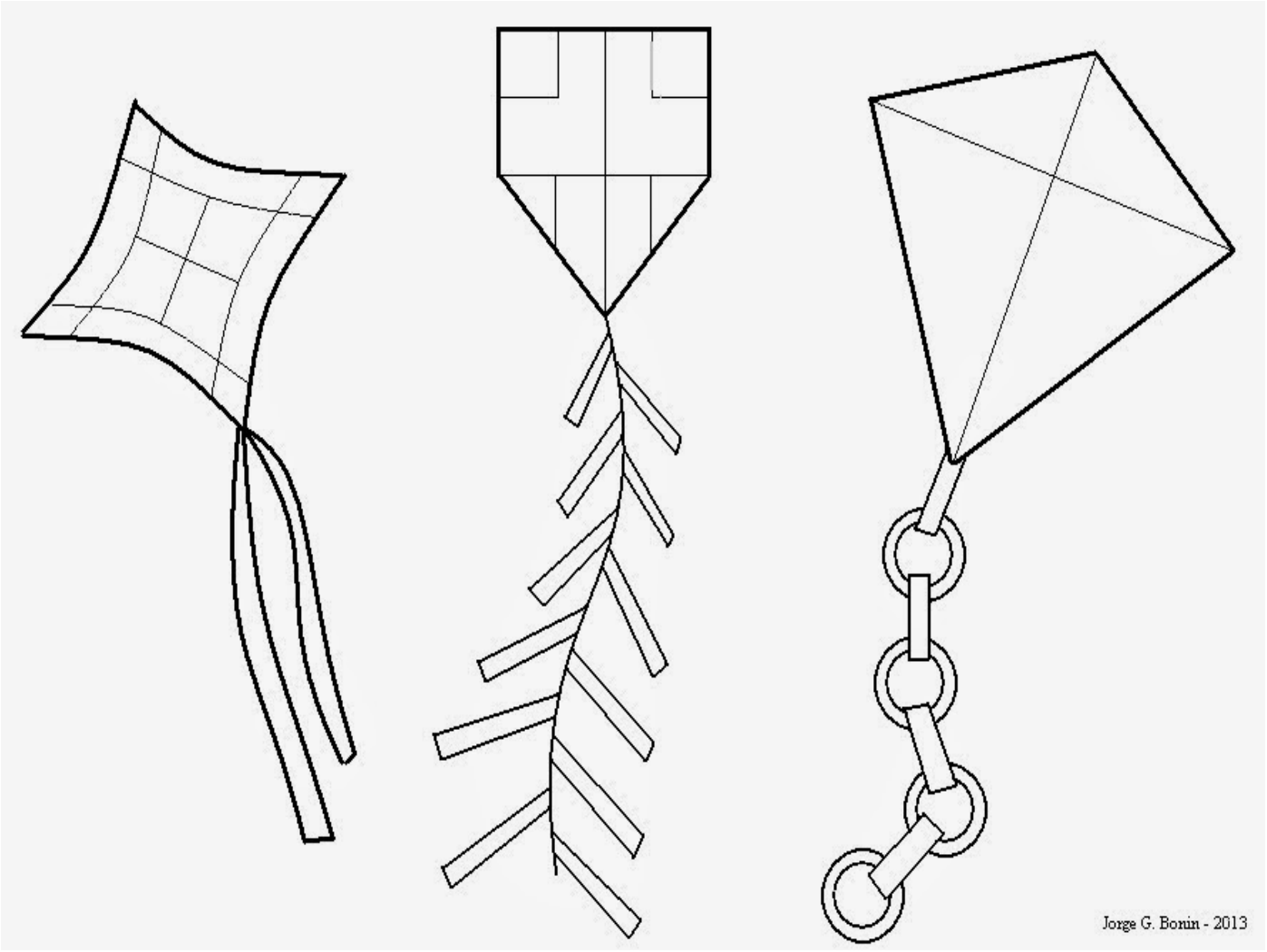


Disponível em: http://jgbonin.blogspot.com/2013/12/desenho-para-colorir-pipas.html

**ESCOLA MUNICIPAL JOÃO BAPTISTA**

**PROFESSOR:** IGOR DE OLIVEIRA SILVA **DATA:** 30/06/2020

**TURMA:** PRÉ II A MATUTINO

**COMPONENTE CURRICULAR:** CORPO, GESTOS E MOVIMENTOS

(EI03CG03) CRIAR MOVIMENTOS, GESTOS, OLHARES E MÍMICAS EM BRINCADEIRAS, JOGOS E ATIVIDADES ARTÍSTICAS COMO DANÇA, TEATRO E MÚSICA."

**Aluno:**_____

## BRINCADEIRAS

Vamos colorir a imagem e depois brincar dentro de casa.



Disponível em: https://www.tudodesenhos.com/d/cantinho-das-brincadeiras