ESCOLA MUNICIPAL JOÃO BAPTISTA

PROFESSOR: IGOR DE OLIVEIRA SILVA **DATA:** 17/08/2020

TURMA: PRÉ II A MATUTINO

COMPONENTE CURRICULAR: CORPO, GESTOS E MOVIMENTOS

(EI03CG02) DEMONSTRAR CONTROLE E ADEQUAÇÃO DO USO DE SEU CORPO EM BRINCADEIRAS E JOGOS, ESCUTA E RECONTO DE HISTÓRIAS, ATIVIDADES ARTÍSTICAS, ENTRE OUTRAS POSSIBILIDADES

Aluno:_____

Cortina de Obstáculos: zig zag garrafa pet

Com o auxilio de um varal e ou barbantes, pendurar garrafas pets para realizar um zig zag e correr o mais rápido possível passando sobre elas sem encostar igual a imagem abaixo:



Disponível em: http://www.redesagradosul.com.br/noticias/cortina-de-obstaculos

ESCOLA MUNICIPAL JOÃO BAPTISTA

PROFESSOR: IGOR DE OLIVEIRA SILVA **DATA:** 18/08/2020

TURMA: PRÉ II A MATUTINO

COMPONENTE CURRICULAR: CORPO, GESTOS E MOVIMENTOS

(EI03CG02) DEMONSTRAR CONTROLE E ADEQUAÇÃO DO USO DE SEU CORPO EM BRINCADEIRAS E JOGOS, ESCUTA E RECONTO DE HISTÓRIAS, ATIVIDADES ARTÍSTICAS, ENTRE OUTRAS POSSIBILIDADES

Aluno:_____

Cortina de Obstáculos: zig zag garrafa pet

(continuação)
Correndo mais rápido (duro) continuamos a fazer o nosso zig zag na cortina.

Obs. (Pais e ou responsáveis, usem junto às crianças acessórios como bonés, óculos escuros com o objetivo em estimular a coordenação motora e a criatividade).





Disponível em: http://www.redesagradosul.com.br/noticias/cortina-de-obstaculos

ESCOLA MUNICIPAL JOÃO BAPTISTA

PROFESSOR: IGOR DE OLIVEIRA SILVA **DATA:** 24/08/2020

TURMA: PRÉ II A MATUTINO

COMPONENTE CURRICULAR: CORPO, GESTOS E MOVIMENTOS

(EI03CG02) DEMONSTRAR CONTROLE E ADEQUAÇÃO DO USO DE SEU CORPO EM BRINCADEIRAS E JOGOS, ESCUTA E RECONTO DE HISTÓRIAS, ATIVIDADES ARTÍSTICAS, ENTRE OUTRAS POSSIBILIDADES

Aluno:_____

Mini circuito de obstáculos de garrafa pet

Vamos fazer o zig zag agora com as garrafas pet ao chão. Com colchão no inicio na base para fazer cambalhota e depois passar correndo pelas garrafas. Exemplo abaixo com a imagem meramente ilustrativa.



Disponível em: http://site.siteargus.com.br/459/vernoticia/1019

ESCOLA MUNICIPAL JOÃO BAPTISTA

PROFESSOR: IGOR DE OLIVEIRA SILVA **DATA:** 25/08/2020

TURMA: PRÉ II A MATUTINO

COMPONENTE CURRICULAR: CORPO, GESTOS E MOVIMENTOS

(EI03CG02) DEMONSTRAR CONTROLE E ADEQUAÇÃO DO USO DE SEU CORPO EM BRINCADEIRAS E JOGOS, ESCUTA E RECONTO DE HISTÓRIAS, ATIVIDADES ARTÍSTICAS, ENTRE OUTRAS POSSIBILIDADES

Aluno:_____

PINTE DE AMARELO AS MINHOCAS QUE VÃO PARA A DIREITA E DE VERDE AS QUE VÃO PARA A ESQUERDA.

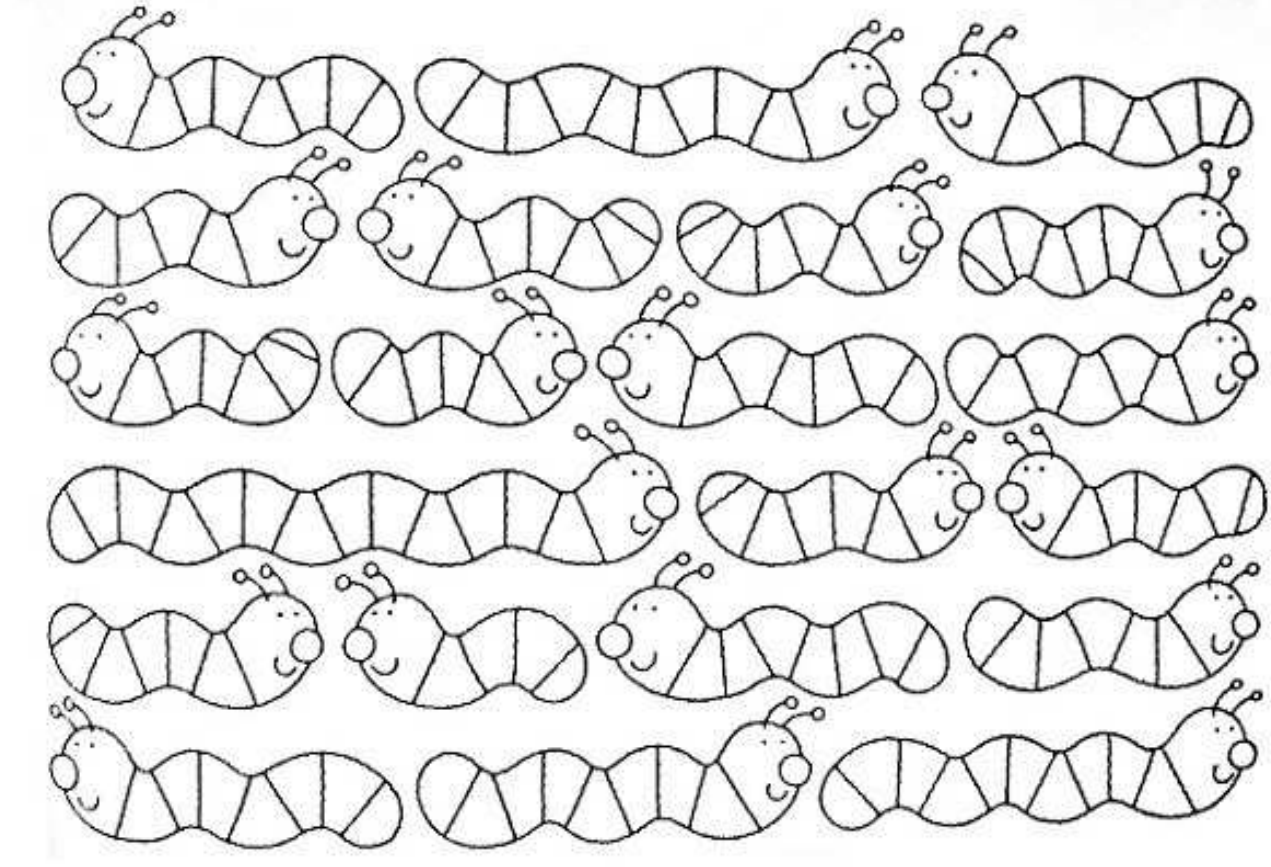

Disponível em: https://onlinecursosgratuitos.com/22-atividades-sobre-lateralidade-direito-e-esquerda-para-imprimir/

CENTRO MUNICIPAL DE EDUCAÇÃO INFANTIL NEUSA ASSAD MALTA

PROFESSOR: IGOR DE OLIVEIRA SILVA **DATA:** 29/08/2020

TURMA: PRÉ II A MATUTINO

COMPONENTE CURRICULAR: CORPO, GESTOS E MOVIMENTOS

(EI03CG02) DEMONSTRAR CONTROLE E ADEQUAÇÃO DO USO DE SEU CORPO EM BRINCADEIRAS E JOGOS, ESCUTA E RECONTO DE HISTÓRIAS, ATIVIDADES ARTÍSTICAS, ENTRE OUTRAS POSSIBILIDADES

Aluno:_____

TEMOS DUAS MÃOS, A MÃO ESQUERDA E A MÃO DIREITA.
A ESQUERDA FICA SEMPRE DO LADO DO CORAÇÃO.
A DIREITA NÃO!



ESQUERDA



DIREITA

PINTE A MÃO ESQUERDA DE VERMELHO E A MÃO DIREITA DE AZUL.

Disponível em: https://br.pinterest.com/pin/781444972813838752/

CENTRO MUNICIPAL DE EDUCAÇÃO INFANTIL NEUSA ASSAD MALTA

PROFESSOR: IGOR DE OLIVEIRA SILVA **DATA:** 31/08/2020

TURMA: PRÉ II A MATUTINO

COMPONENTE CURRICULAR: CORPO, GESTOS E MOVIMENTOS

(EI03CG02) DEMONSTRAR CONTROLE E ADEQUAÇÃO DO USO DE SEU CORPO EM BRINCADEIRAS E JOGOS, ESCUTA E RECONTO DE HISTÓRIAS, ATIVIDADES ARTÍSTICAS, ENTRE OUTRAS POSSIBILIDADES

Aluno:_____

Vamos brincar de amarelinha? Vamos usar giz para desenhar e pular de preferência dentro de casa.

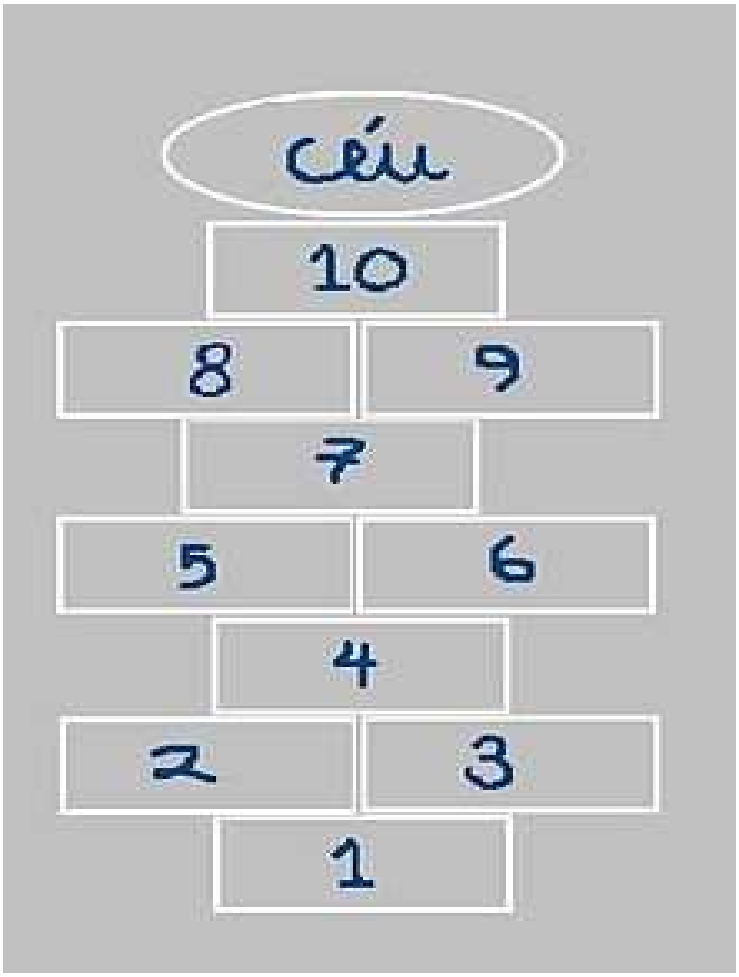

Disponível em: https://pt.wikipedia.org/wiki/Amarelinha