ESTADO DE MATO GROSSO DO SUL
MUNICÍPIO DE LADARIO
SECRETARIA MUNICIPAL DE EDUCAÇÃO
ESCOLA MUNICIPAL PROFESSOR JOÃO BAPTISTA

2º A

ALINE E. MACEDO 16/9 à 30/9

Aluno (a):	Ano:
Professor (a):	Data:

ATIVIDADE DE LÍNGUA PORTUGUESA

✓ (EF02LP03) / (MS. EF02LP02) Construção do sistema alfabético/ Convenções da escrita. ✓ (MS. EF02LP02) Sílabas.

Meu pintinho amarelinho

Meu **pintinho amarelinho**
Cabe aqui na minha **mão**
Na minha mão

Quando quer comer **bichinhos**,
com seus **pezinhos** ele cisca o **chão**.

Ele bate as asas
ele faz piu, piu,
mas tem muito medo é do **gavião**.

Cantiga de domínio público
Faixa 12 do CD



1 Procure e circule, no caça-palavras, as palavras destacadas na cantiga.

G	C	H	Ã	O	J	Z	A	M	A	R	E	L	I	N	H	O
L	S	R	F	Q	N	P	W	C	W	M	Ã	O	J	G	C	R
M	Y	B	N	D	D	G	A	V	I	Ã	O	L	M	N	T	V
T	W	C	B	I	C	H	I	N	H	O	S	H	S	R	B	Q
P	E	Z	I	N	H	O	S	S	R	Y	L	P	S	Z	W	T
V	N	G	Z	X	F	M	P	I	N	T	I	N	H	O	C	N

2 Agora, responda no caderno:
a) Como é o pintinho?
b) O que o pintinho quer comer?
c) Como o pintinho cisca o chão?
d) De que o pintinho tem medo?



RESPOSTA:

a) _____

b) _____

c) _____

d) _____

https://oespacoeducar.com.br

Aline E. Macedo **16/9 à 30/9**

ATIVIDADE DE LÍNGUA PORTUGUESA

✓ (EF02LP03) / (MS. EF02LP02) Construção do sistema alfabético/ Convenções da escrita. ✓ (MS. EF02LP02) Sílabas.

ESTADO DE MATO GROSSO DO SUL
MUNICÍPIO DE LADARIO
SECRETARIA MUNICIPAL DE EDUCAÇÃO
ESCOLA MUNICIPAL PROFESSOR JOÃO BAPTISTA

2º A

Aluno (a):	ARANHA ABELHA FOLHA RAINHA CHAPÉU CHINELO GAFANHOTO CHUCHU HORTA HOTEL	Ano:
Professor (a):		Data:

1 Encaixe o nome das figuras na cruzadinha. Já comecei!

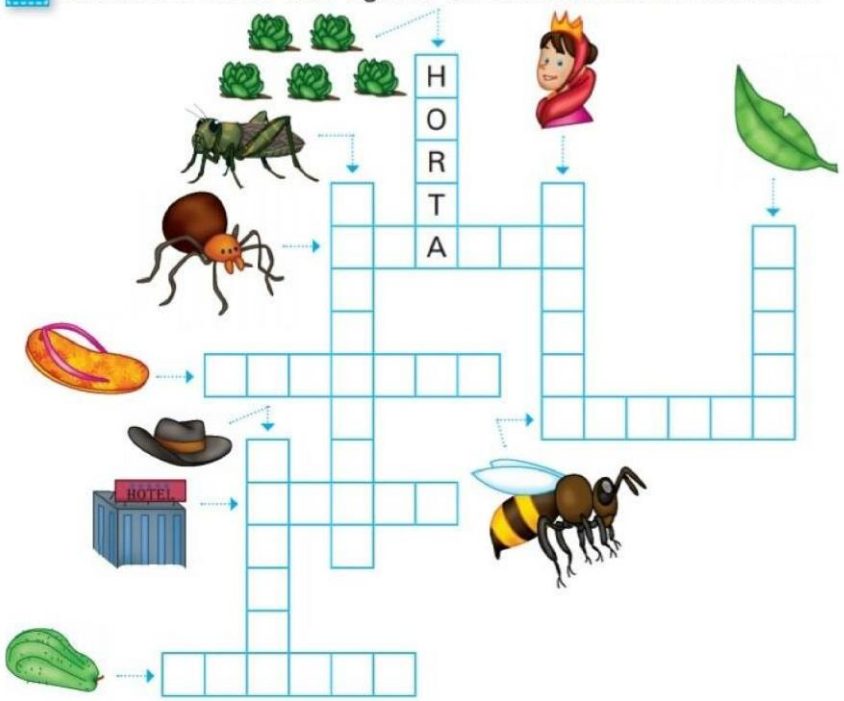

2 Registre as palavras da cruzadinha na coluna correta.

H inicial	CH	LH	NH

https://oespacoeducar.com.br

ALINE E. MACEDO 16/9 à 30/9

ATIVIDADE DE LÍNGUA PORTUGUESA

✓ (EF02LP03) / (MS. EF02LP02) Construção do sistema alfabético/ Convenções da escrita. ✓ (MS. EF02LP02) Sílabas.

ESTADO DE MATO GROSSO DO SUL
MUNICÍPIO DE LADARIO
SECRETARIA MUNICIPAL DE EDUCAÇÃO
ESCOLA MUNICIPAL PROFESSOR JOÃO BAPTISTA

2º A

Aluno (a):

Professor (a

1 Observe as figuras e marque um **X** no nome delas.



família ☐	olho ☐	colher ☐
óleo ☐	milho ☐	auxílio ☐
espelho ☐	dália ☐	abelha ☐
sandália ☐	coelho ☐	folha ☐
cavaleiro ☐	sapólio ☐	repolho ☐

2 Agora, escreva as palavras que você não marcou em ordem alfabética.

https://oespacoeducar.com.br

Aline E. Macedo **16/9 à 30/9**

ATIVIDADE DE MATEMÁTICA (MS.EF02MA16. s.17) Estimar, medir e comparar comprimentos de lados de salas (incluindo contorno) e de polígonos, utilizando unidades de medida não padronizadas e padronizadas (metro, centímetro e milímetro) e instrumentos adequados:

ESTADO DE MATO GROSSO DO SUL
MUNICÍPIO DE LADARIO
SECRETARIA MUNICIPAL DE EDUCAÇÃO
ESCOLA MUNICIPAL PROFESSOR JOÃO BAPTISTA

2º A

Aluno (a): Ano:

Professor (a) Data:

MEDIMOS O COMPRIMENTO DE TERRENOS, DE CORDÕES, DE FITAS, DE TECIDOS E A ALTURA DAS PESSOAS EM METROS. PARA ISSO, UTILIZAMOS ALGUNS INSTRUMENTOS PARA MEDIR.

- OBSERVE OS DESENHOS DOS PROFISSIONAIS E LIGUE-OS AOS INSTRUMENTOS USADOS POR ELES.



A COSTUREIRA USA A FITA MÉTRICA.



O ENGENHEIRO USA A TRENA.



O PEDREIRO USA O METRO ARTICULADO.



O ESTUDANTE USA A RÉGUA.

METRO ARTICULADO



RÉGUA



TRENA



FITA MÉTRICA

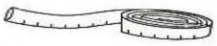

- PINTE O QUE PODEMOS COMPRAR A METRO.

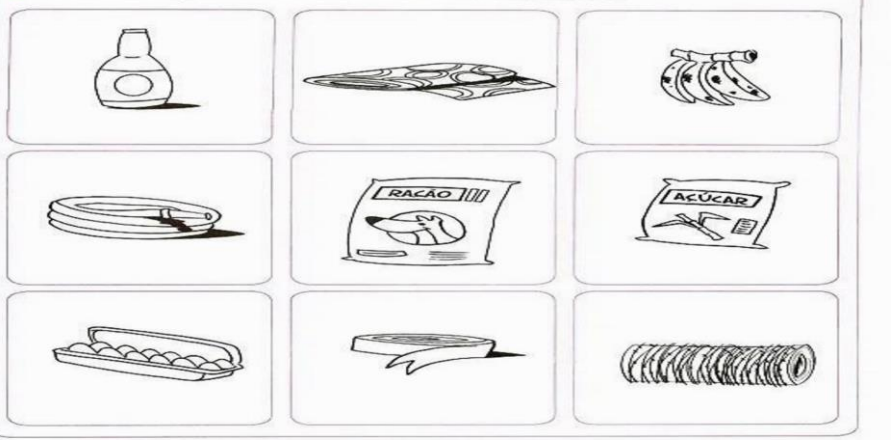

https://onlinecursosgratuitos.com

ALINE E. MACEDO 16/9 à 30/9

ATIVIDADE DE MATEMÁTICA

- (MS.EF02MA16. s.17) Estimar, medir e comparar comprimentos de lados de salas (incluindo contorno) e de polígonos, utilizando unidades de medida não padronizadas e padronizadas (metro, centímetro e milímetro) e instrumentos adequados.

ESTADO DE MATO GROSSO DO SUL
MUNICÍPIO DE LADARIO
SECRETARIA MUNICIPAL DE EDUCAÇÃO
ESCOLA MUNICIPAL PROFESSOR JOÃO BAPTISTA

2º A

Aluno (a

Professo

O metro é a unidade de medida de comprimento.
Com ele podemos medir o comprimento, a largura ou a espessura de objetos, a altura das pessoas, etc.
Veja alguns objetos usado para medir:



Metro articulado



Trena



Régua



Metro



Fita métrica

1 Complete as frases usando os nomes dos instrumentos acima.

A) A costureira usa a _____ para tirar as medidas da freguesa.

B) O aluno usa a _____ na escola.

C) O vendedor usa o _____ para medir o tecido.

D) O pedreiro usa a _____ e o metro _____ para medir o metro.



https://atividadespedagogicasnana.blogspot.com

Aline E. Macedo **16/9 à 30/9**

ATIVIDADE DE MATEMÁTICA

(EF02MA05) - Adição e subtração

1) SUBTRAIA OU ADICIONE O NÚMERO EM DESTAQUE COM OS DEMAIS NÚMEROS DE CADA QUADRO.

2º A

Aluno (a):

Prof

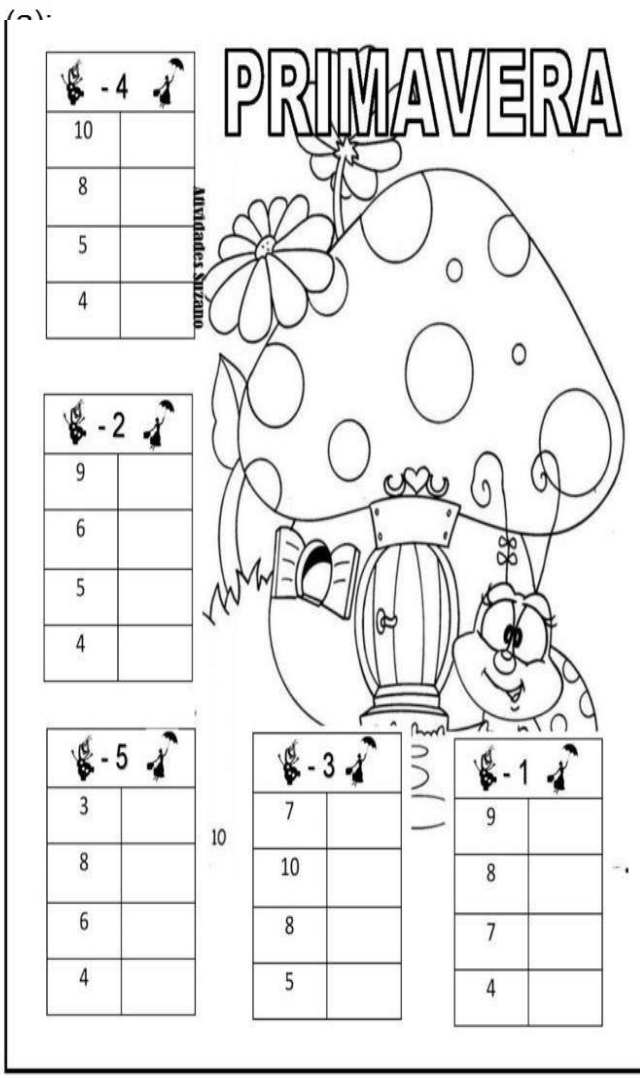

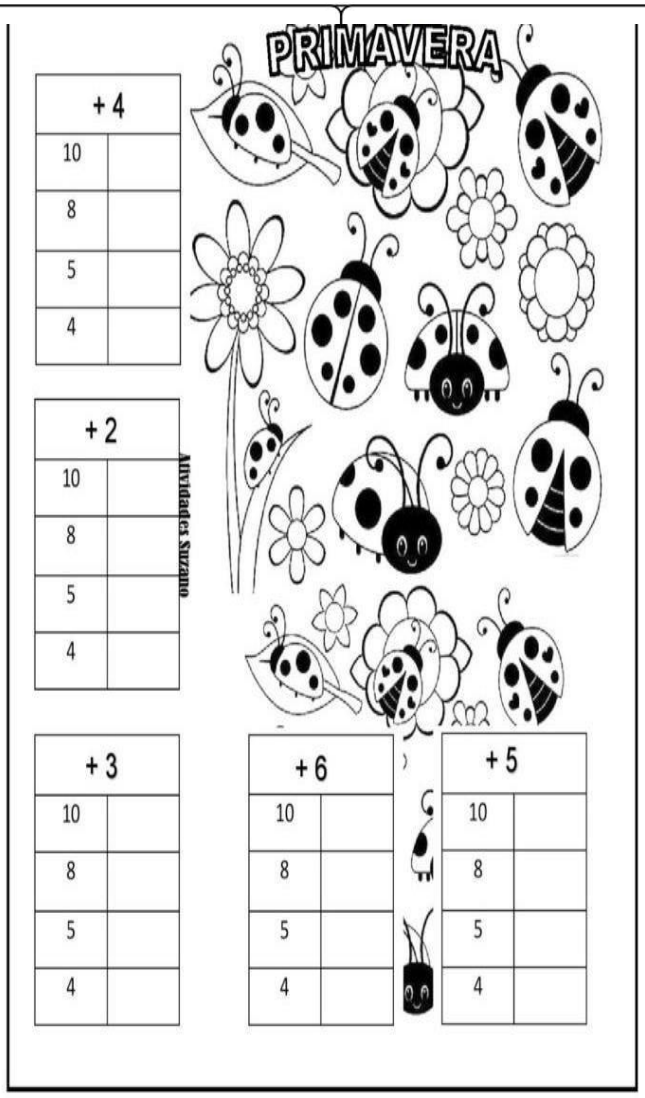

https://atividadespedagogicasuzano.com.br

ALINE E. MACEDO 16/9 à 30/9

ATIVIDADE DE GEOGRAFIA

(MS.EF01GE04.s.03)Discutir e elaborar, coletivamente, regras de convívio em diferentes espaços (sala de aula, escola etc.).

ESTADO DE MATO GROSSO DO SUL
MUNICÍPIO DE LADARIO
SECRETARIA MUNICIPAL DE EDUCAÇÃO
ESCOLA MUNICIPAL PROFESSOR JOÃO BAPTISTA

2º A

Aluno (a):

Professor

EDUCAÇÃO PARA O TRÂNSITO

Data: .....

Condutas no trânsito

Marque: **P** para pedestre,
C para ciclista,
M para motorista:



Obrigações no Trânsito	C	P	M
Andar sempre nas calçadas			
Respeitar a fila de ônibus			
Esperar abrir sinal para pedestres			
Respeitar a sinalização			
Descer da bicicleta ao atravessar rodovias			
Descer sempre no ponto do ônibus			
Deve sempre conduzir-se do lado esquerdo da via.			
Andar longe do meio fio e contrário dos veículos			
Sinalizar sempre, informando as manobras			
Não colocar as mãos ou a cabeça para fora da janela			
Antes de atravessar, olhar sempre para a esquerda e para a direita			
Avisar que vai parar com antecedência			
Usar roupas vistosas e coloridas			
Usar bicicletas adequadas à sua altura			
Jamais viajar pendurado			
Transportar menores no banco traseiro			
Subir ou descer do ônibus somente quando este estiver parado			

https://pedagogiaaopedaletra.com/atividades-de-transito-para-series-iniciais/

Aline E. Macedo !6/9 à 30/9

ATIVIDADE DE HISTÓRIA

(MS.EF02GE03.s.04) Comparar diferentes meios de transporte e de comunicação, indicando o seu papel na conexão entre lugares, e discutir os riscos para a vida e para o ambiente e seu uso responsável.

ESTADO DE MATO GROSSO DO SUL
MUNICÍPIO DE LADARIO
SECRETARIA MUNICIPAL DE EDUCAÇÃO
ESCOLA MUNICIPAL PROFESSOR JOÃO BAPTISTA

2º A

Aluno | Ano:

Profes | Data:

MEIOS DE COMUNICAÇÃO

Os meios de comunicação servem para que as pessoas possam se comunicar, estando longe ou perto.
Existem vários meios de comunicação.
Escreva os nomes de cada um e em seguida pinte-os.



- ESCREVA O NOME DO MEIO DE COMUNICAÇÃO MAIS UTILIZADO POR VOCÊ E SUA FAMÍLIA

- DOS MEIOS DE COMUNICAÇÃO ACIMA EXISTE ALGUM QUE VOCÊ NÃO CONHECIA? QUAL?