ESCOLA MUNICIPAL FAROL DO NORTE
DELIBERAÇÃO CME/LADÁRIO Nº38/2017 DE 13/11/2017

TURMA: 1º ANO A

TURNO: MATUTINO

ALUNO(A): _____

ESTADO DE MATO GROSSO DO SUL
MUNICIPIO DE LADÁRIO
SECRETARIA MUNICIPAL DE EDUCAÇÃO
ESCOLA MUNICIPAL FAROL DO NORTE
DELIBERAÇÃO CME/LADÁRIO Nº38/2017 DE 13/11/2017

Nome: _____

Professora Zenina - 1º Ano "A" – Matutino

Atividade de Geografia

1. Recorte e cole três (3) tipos diferentes de moradia que você encontrar.

- Elaboração própria: Zenina de Fátima Delgado

ESTADO DE MATO GROSSO DO SUL
MUNICIPIO DE LADÁRIO
SECRETARIA MUNICIPAL DE EDUCAÇÃO
ESCOLA MUNICIPAL FAROL DO NORTE
DELIBERAÇÃO CME/LADÁRIO Nº38/2017 DE 13/11/2017

Nome: _____

Professora Zenina - 1º Ano "A" – Matutino

Atividade de Língua Portuguesa

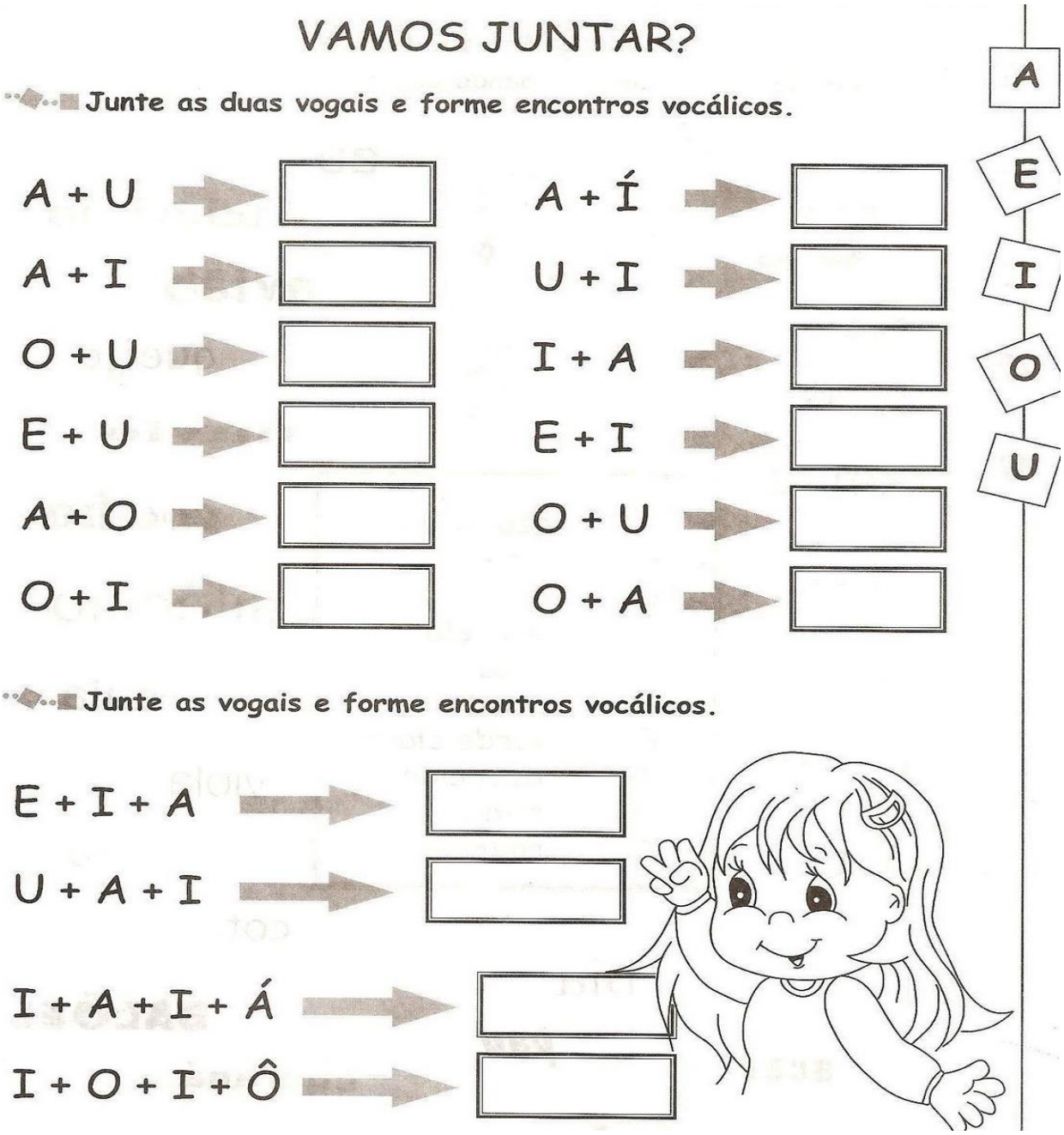

- Referência:
  Disponível em: https://onlinecursosgratuitos.com/70-atividades-com-encontro-vocalico-para-imprimir/. Acesso em 27/03/2020.



- Referência:

Disponível em: https://escolaeducacao.com.br/20-atividades-com-vogais-para-imprimir/atividades-com-vogais-encontros-vocalicos/. Acesso em 27/03/2020.

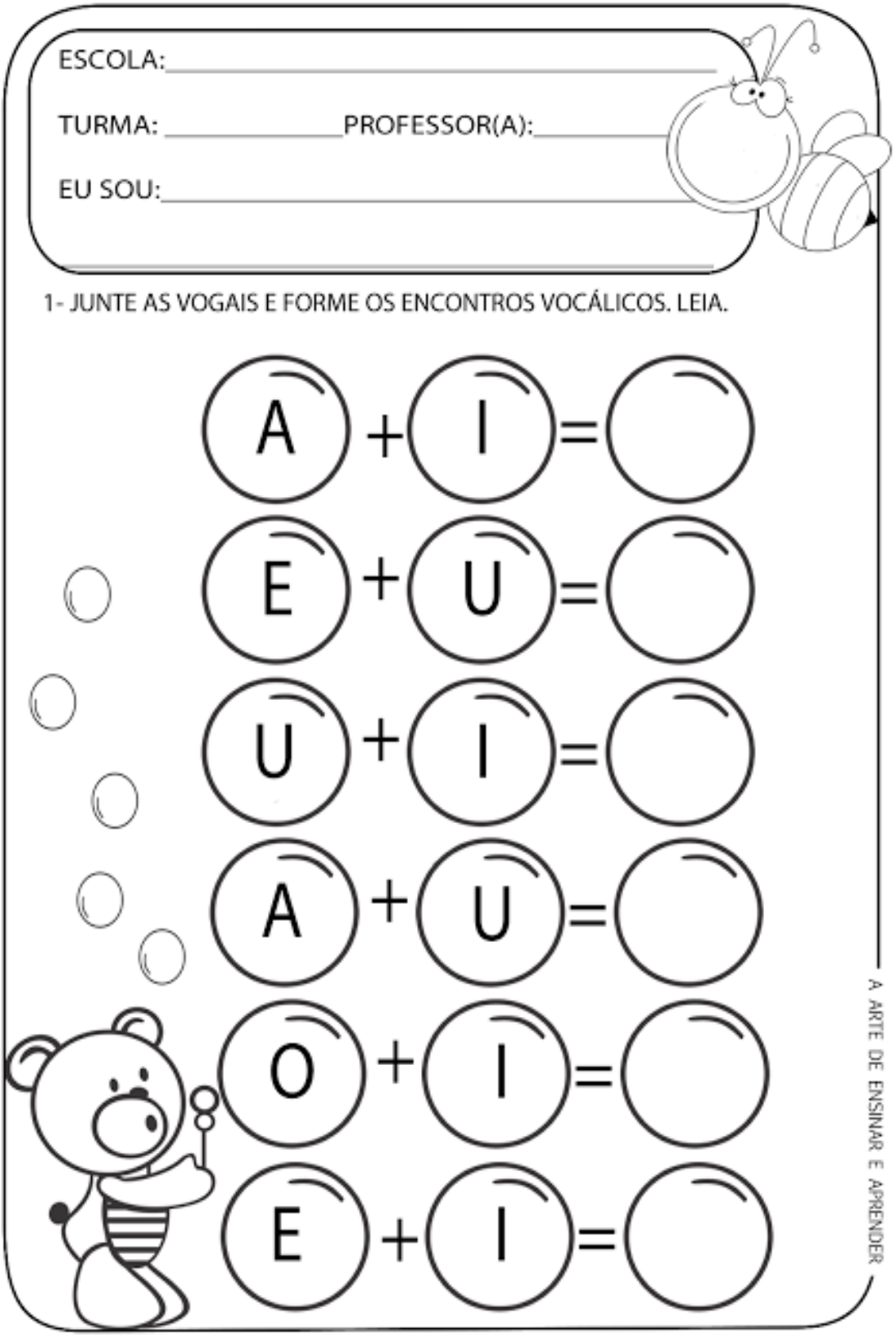

- Referência:
  Disponível em: https://www.aartedeensinareaprender.com/. Acesso em 27/03/2020.

1º Ano "A" – Matutino

Atividade de Matemática



- Referência:

Disponível em: https://www.aartedeensinareaprender.com/. Acesso em 01/04/2020.

MATEMÁTICA DO ÍNDIO

- Quantos cocares!
- Quantas penas tem cada um? Escrever no ○ ao lado.

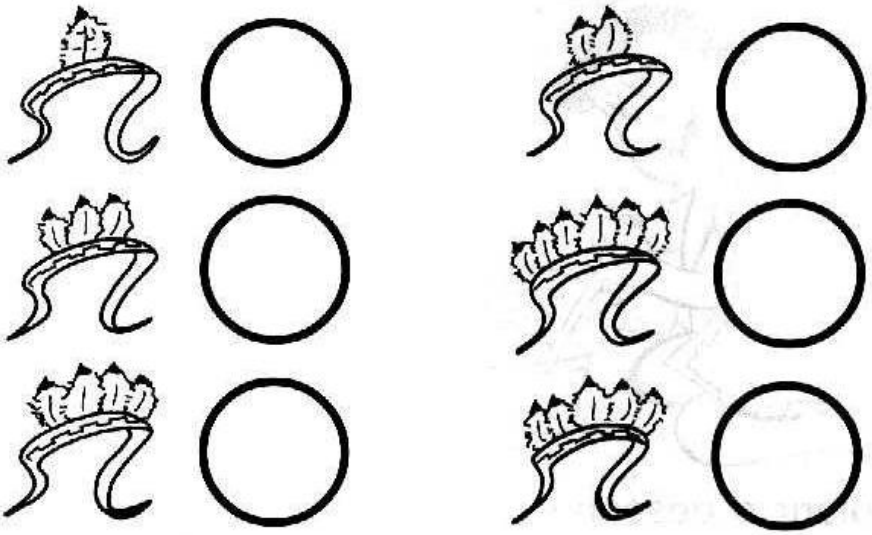

- Escrever ao lado de cada quadro o número que corresponde à quantidade de figuras.

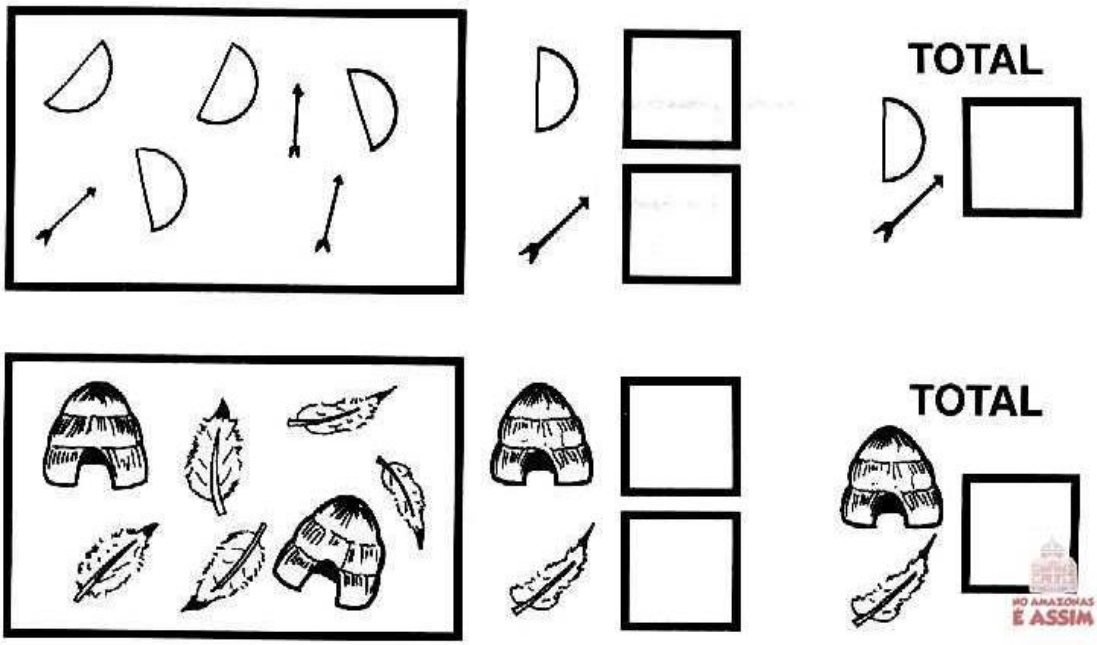

- Referência:
  Disponível em: https://noamazonaseassim.com.br/atividades-ludicas-infantis-para-o-dia-do-indio/. Acesso em 01/04/2020.

Escola: ----------

Data: ---------- Turma: ---------- EDUCALUNOS.COM

Aluno: ----------

Ligue os conjuntos aos números correspondentes.



9



2



6



1



8



5



10

- Referência:

Disponível em: https://br.pinterest.com/pin/340232946839465819/. Acesso em 01/04/2020.

Ligue os pontos.



- Referência:
  Disponível em: https://www.pinterest.com.mx/pin/804103708437986296/. Acesso em 01/04/2020.

Nome: _____

Professora Zenina - 1º Ano "A" – Matutino

Atividade de História

FAMÍLIA

Papai, mamãe e filhos formam a família.

Os pais às vezes moram em casas separadas.

Observe esta família e pinte-a. Depois, complete a ficha com o nome de seus pais e seus irmãos. Peça ajuda a eles.



Minha mãe chama-se_____

_____

Meu pai chama-se _____

_____

Meus irmãos chamam-se _____

_____

_____

_____

_____

_____

- Referência:

Disponível em: https://br.pinterest.com/oliveirasilvagr/. Acesso em 28/03/2020.



- Referência:
  Disponível em: https://www.educacaoetransformacao.com.br/atividades-identidade/. Acesso em 28/03/2020.

Professora Zenina - 1º Ano "A" – Matutino

Atividade de Geografia

Escola: _____

Data: _____ Turma: _____ ESCOLAEDUCACAO.COM.BR

Aluno: _____

A rua

Cubra com lápis de cor o caminho que Tiago gosta de fazer para chegar à escola.



- Referência:
  Disponível em: https://escolaeducacao.com.br/atividades-de-geografia-educacao-infantil/atividades-de-geografia-1-ano-pontilhadas/. Acesso em 28/03/2020.



- Referência:
  Disponível em: https://br.pinterest.com/pin/503699539556044648/. Acesso em 28/03/2020.

ESCOLA MUNICIPAL FAROL DO NORTE.
LADÁRIO, _____ DE _____ DE 2020.
NOME:_____ 1º ANO A.
PROFESSORA: NIELLY IBRAHIM.

ATIVIDADE COMPLEMENTAR PEDAGÓGICA DE ARTE
COELHINHO DA PÁSCOA

COELHINHO DA PÁSCOA
QUE TRAZES PRA MIM?
UM OVO, DOIS OVOS,TRÊS OVOS ASSIM!
COELHINHO DA PÁSCOA
QUE COR ELE TEM?
AZUL, AMARELO E VERMELHO TAMBÉM.

> LEIA A POESIA, COLE EM SEU CADERNO DE DESENHO E DEPOIS, USANDO A SUA CRIATIVIDADE DESENHE, PINTE E FAÇA UMA COLAGEM.

- Elaboração própria: Nielly Rodrigues Ibrahim da Silva

ESCOLA MUNICIPAL FAROL DO NORTE.
LADÁRIO, _____ DE _____ DE 2020.
NOME:_____ 1º ANO A.
PROFESSORA: NIELLY IBRAHIM.

ATIVIDADE PEDAGÓGICA COMPLEMENTAR DE ARTE

- **REPRODUZA OS PADRÕES INDICADOS EM CADA VASO E DEPOIS PINTE:**

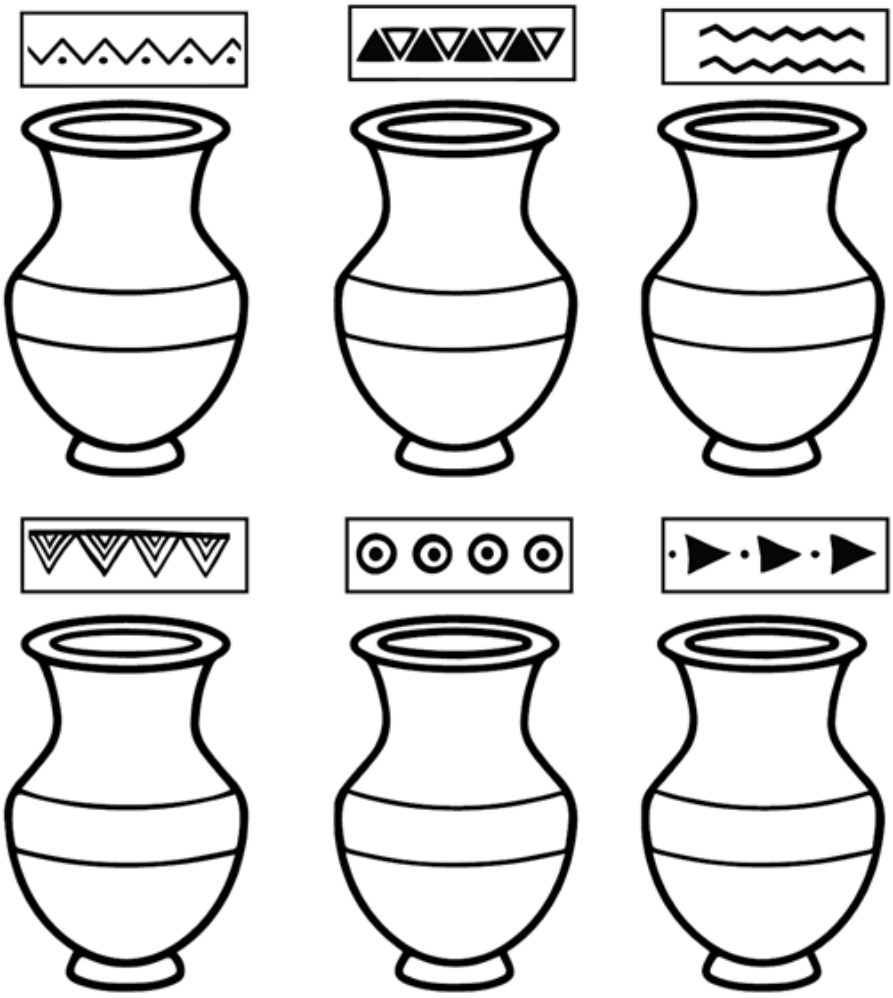

Disponível em: https://br.pinterest.com/alessandro3681/. Acesso em 09/04/2020.

Escola Municipal _____
Ladário, _____ de _____ de_____
Nome: _____ série: _____
Professora: Laura Helena Vera Baptista

Ciências da Natureza

1º ANO A 11/04/2020- 1 aula: ***COM AUXILIO DOS PAIS OU ALGUM RESPONSÁVEL A CRIANÇA IRA DESENHAR O CORPO HUMANO IDENTIFICANDO E DESCREVENDO AS PARTES DO CORPO NO CADERNO;** 15/04/2020-1 aula: ***RECORTAR E COLAR NO CADERNO IMAGENS DE PESSOAS CORRENDO, DANÇANDO OU FAZENDO EXERCÍCIOS FÍSICOS, COM AUXÍLIO DOS RESPONSÁVEIS;** **OBSERVAÇÃO EM CASO QUE NÃO HAJA REVISTAS, LIVROS PARA RECORTE, PODERÁ DESENHAR A PESSOA CORRENDO, DANÇANDO OU MESMO FAZENDO EXERCÍCIOS FÍSICOS;**	1º ANO A 16/04/2020- 1 aula: ***ATIVIDADE RELACIONADA À HIGIENE PARA COMBATER (PREVENIR, EVITAR) O CORONAVÍRUS, DESENVOLVER A ATIVIDADE E COLAR NO CADERNO.** 18/04/2020- 1 aula: ***ATIVIDADE RELACIONADA À HIGIENE PARA COMBATER (PREVENIR, EVITAR) O CORONAVÍRUS, DESENVOLVER A ATIVIDADE E COLAR NO CADERNO.** Elaboração Própria: Laura Helena Vera Baptista

ATIVIDADES DE CIÊNCIAS - 1° ANO A – Professora ***Laura Helena***

NOME:_____ DATA:___/___/___

1) DESENHE AS PARTES DO CORPO QUE FALTAM NAS CRIANÇAS.



Disponível em: http://cantinhodosaber.buscasulfluminense.com/tag/corpo/. Acesso em 27/03/2020.

2. COLE A IMAGEM DE UMA PESSOA (CORPO HUMANO) NO CADERNO DE CIÊNCIAS

3. PINTAR, RECORTAR E COLAR NO CADERNO O QUEBRA CABEÇA DO CORPO HUMANO.



Disponível em: https://www.atividadeseducacaoinfantil.com.br/ciencias/projeto-corpo-humano/. Acesso em 27/03/2020.

4. DESENHAR OS ÓRGÃOS DO SENTIDO (PELE, OLHOS, BOCA, NARIZ E OUVIDOS) NO CADERNO E ESCREVER QUAL A FUNÇÃO DE CADA UM.

5. RECORTAR IMAGENS QUE SIMBOLIZAM OS ÓRGÃOS DO SENTIDO (PELE, OLHOS, BOCA, NARIZ E OUVIDOS) E COLAR NO CADERNO.

6. DESENHE (NO CADERNO) O SEU ROSTO E A SENSAÇÃO DE COMO VOCÊ ESTÁ HOJE (FELIZ, TRISTE, RAIVA, DOR, SORRINDO OU CHORANDO).

PARA NÃO ESQUECER!



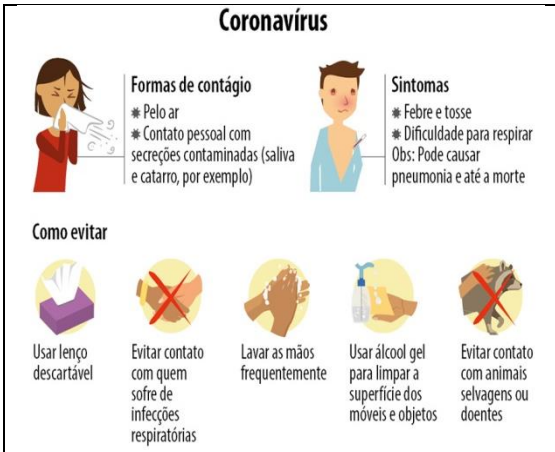

Disponível em: https://www.soescola.com/2016/11/atividades-de-ciencias-1-ano-higiene.html. Acesso em 27/03/2020.

ESCOLA MUNICIPAL FAROL DO NORTE

Ladário, _____ de abril de 2020.

Nome: _____ - 1° Ano A

ATIVIDADES DE EDUCAÇÃO FÍSICA – PROFESSORA KÁTIA REGINA

PRIMEIRA SEMANA – DE 02 Á 09 DE ABRIL

1) RECORTE E COLE AS PARTES DO CORPO.



MÃO	PÉ	OMBRO	PERNAS	COXA
BRAÇO	ORELHA	OLHOS	PESCOÇO	CABEÇA

Disponível em: https://atividadespedagogicas.net/2014/03/atividades-corpo-humano.html.
Acesso em: 09/04/2020.

Escola: ----------

Data: ---------- Turma: ---------- ENSINOJA.COM

Aluno: ----------

Copie os nomes das partes do corpo e deixe tudo muito colorido e lindo:

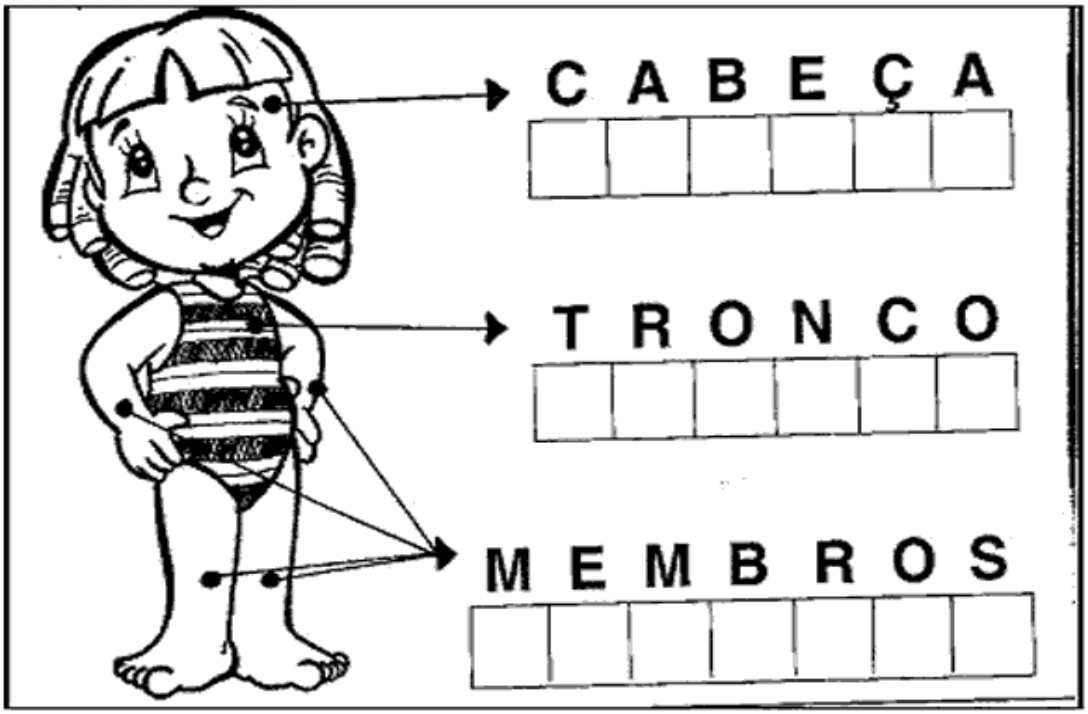

Escreva uma frase bem bonita falando sobre a parte do corpo abaixo:



BOCA

.....

.....

.....

Disponível em: https://ensinoja.com.br/. Acesso em: 09/04/2020.

Aluno(a):

PINTE OS OBJETOS DE HIGIENE CORPORAL:



Disponível em: http://libraseducandosurdos.blogspot.com/2011/02/atividades-higiene-corporal.html. Acesso em: 09/04/2020.



Disponível em: http://libraseducandosurdos.blogspot.com/2011/02/atividades-higiene-corporal.html. Acesso em: 09/04/2020.

Escola: _____

Data: _____ Turma: _____ EducacaoeTransformacao.com.br

Aluno: _____

Escreva a parte do corpo indicada pelo numeral:



1 - _____

2 - _____

3 - _____

4 - _____

5 - _____

6 - _____



7 - _____

8 - _____

9 - _____

10 - _____

Educação e Transformação

Disponível em: https://educacaoetransformacaooficial.blogspot.com/. Acesso em: 09/04/2020.

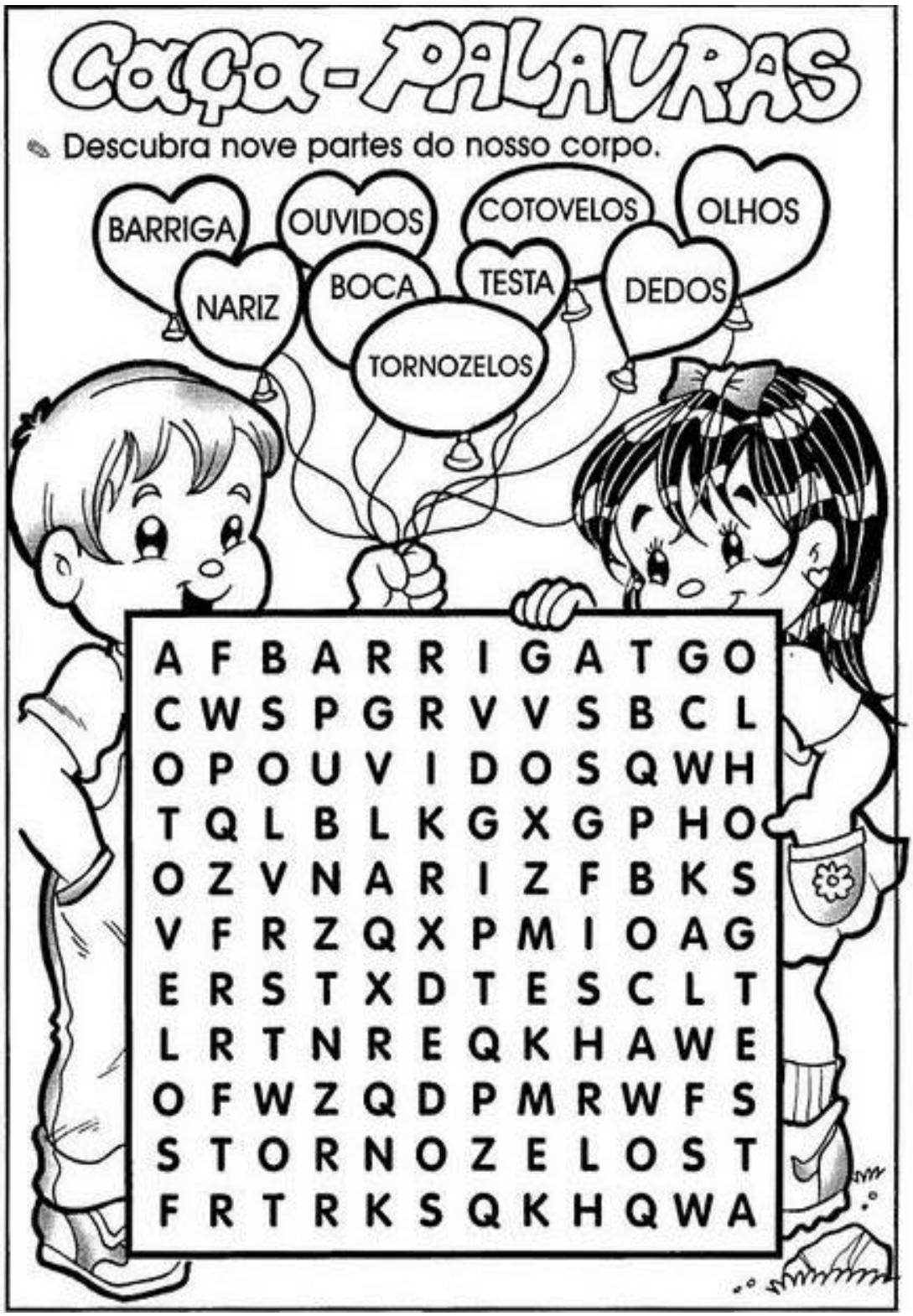

Disponível em: http://silviarpc.blogspot.com/2011/03/caca-palavras.html. Acesso em: 09/04/2020.

ESCOLA MUNICIPAL FAROL DO NORTE

Ladário, _____ de abril de 2020.

Nome: _____ - 1° Ano A

ATIVIDADES DE EDUCAÇÃO FÍSICA – PROFESSORA KÁTIA REGINA

Nosso corpo

◆ Complete o texto escrevendo as palavras que estão abaixo:







Nosso corpo é formado de _____ ,

_____ e _____ .



A cabeça é formada pelo _____



e pela _____ .

Dentro do crânio está o _____ .



Na face estão localizados o _____ ,

os _____ e a _____



boca	crânio	nariz	tronco	face
olhos	cabeça		membros	cérebro

Disponível em: https://www.educacaoetransformacao.com.br/atividades-corpo-humano/.
Acesso em: 12/04/2020.

VAMOS SOMAR

www.smartkids.com.br

-Instruções:

Descubra o número dos jogadores que estão com a bola! Boa diversão!

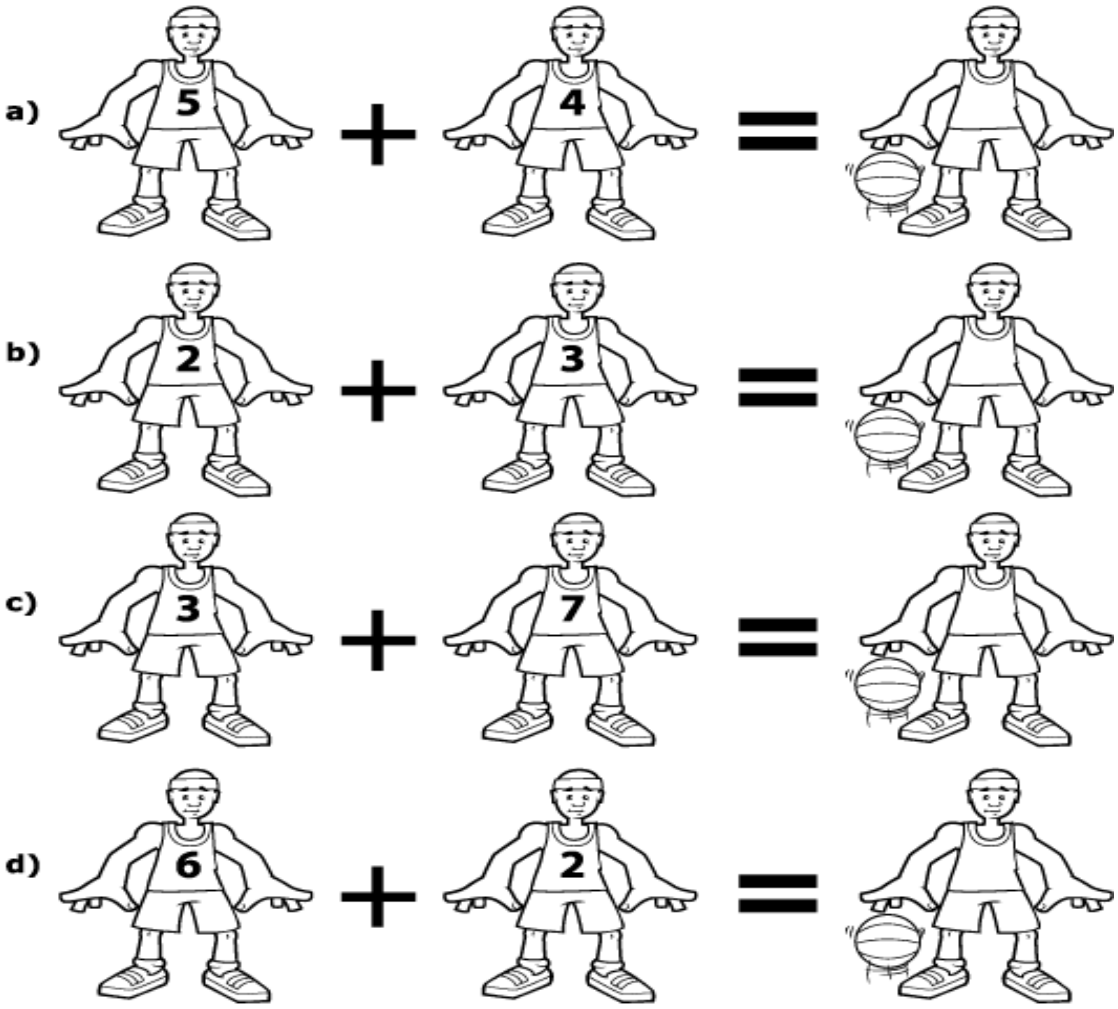

Disponível em: https://www.smartkids.com.br/atividade/esportes-adicao. Acesso em: 12/04/2020.



Disponível em: http://atividades-infantis-10.blogspot.com/2013/06/atividade-sobre-as-partes-do-corpo.html. Acesso em: 12/04/2020

PARTES DO CORPO

VAMOS CANTAR?



NOSSO CORPO } *BIS*
SE DIVIDE } *BIS*
CABEÇA, TRONCO E MEMBROS } *BIS*
EU JÁ SEI } *BIS*

(Música: *Meus dedinhos* – Faixa 54 do CD)
Gerusa Rodrigues Pinto

VEJA: O CORPO DE GABRIEL ESTÁ DIVIDIDO EM TRÊS PARTES! PINTE-O COM CORES BEM BONITAS. DEPOIS, RECORTE AS PARTES E MONTE O CORPO DE GABRIEL EM UMA FOLHA DE PAPEL.



Disponível em: https://www.educacaoetransformacao.com.br/atividades-corpo-humano/.
Acesso em: 12/04/2020.

QUEBRA-CABEÇA

amos montar o quebra-cabeça do corpo humano?
oa diversão!

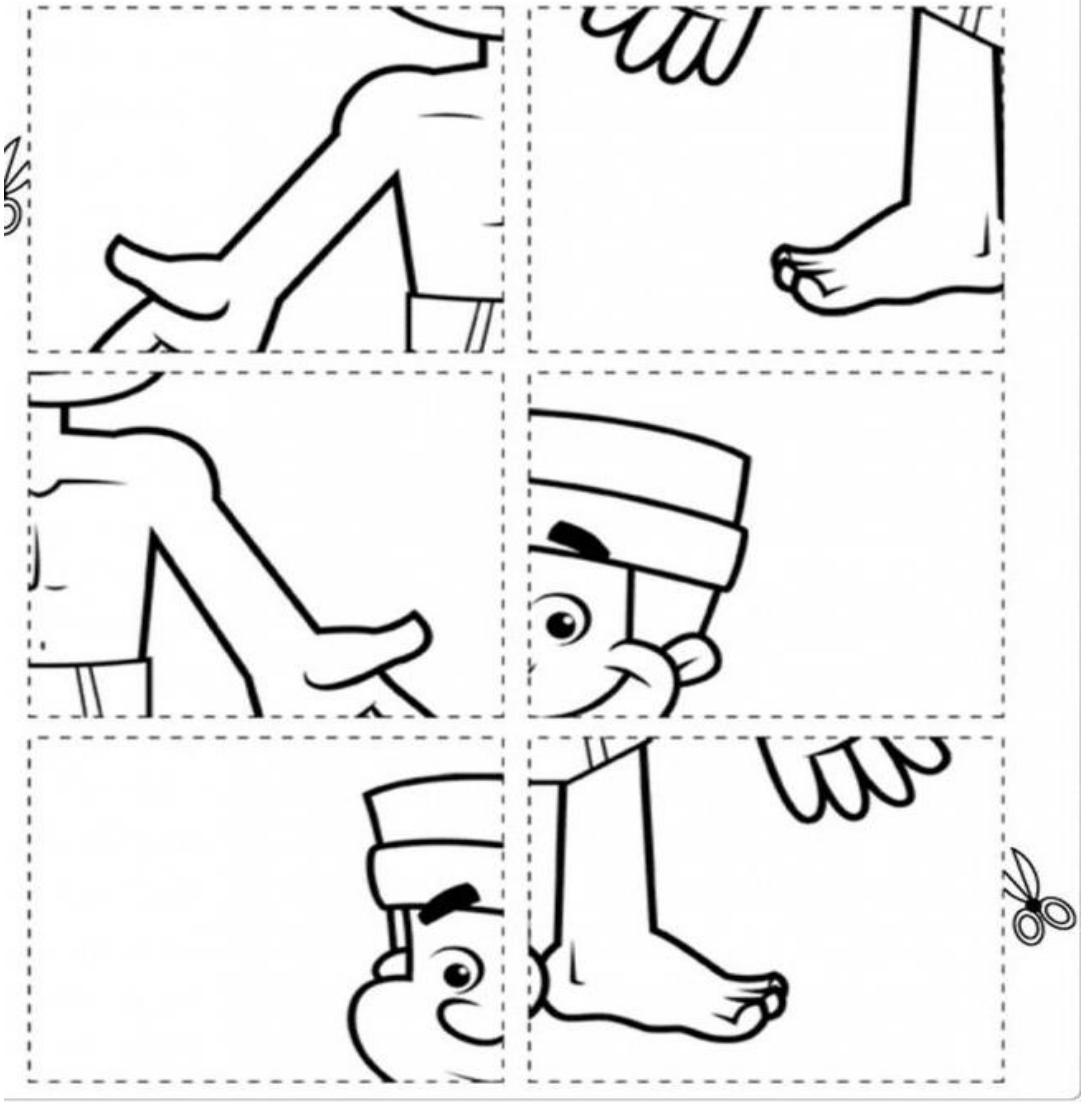

PINTE OS ALIMENTOS

Veja o quadro abaixo e pinte os alimentos com as cores correspondentes.

Cores	Alimento
Amarela	milho, laranja
Roxa	uva, berinjela
Verde	alface, brócolis
Vermelho	tomate, melancia



Disponível em: https://br.pinterest.com/pin/224476981301667 56/. Acesso em: 12/04/2020.

NOME_____ DATA:_____

USE O BANCO DE PALAVRAS E ESCREVA OS NOMES DOS ALIMENTOS



BATATA	IOGURTE	CARNE	QUEIJO
CENOURA	TOMATE	FRANGO	OVO
LEITE	PÃO	MORANGO	PEIXE
MACARRÃO	MAÇÃ	PERA	GELATINA

Disponível em: https://www.pinterest.nz/carlam4283/atividades-sobre-alimenta%C3%A7%C3%A3o-saudavel/. Acesso em: 12/04/2020.