ESTADO DE MATO GROSSO DO SUL
MUNICIPIO DE LADÁRIO
SECRETARIA MUNICIPAL DE EDUCAÇÃO
ESCOLA MUNICIPAL FAROL DO NORTE
DELIBERAÇÃO CME/LADÁRIO Nº38/2017 DE 13/11/2017
e-mail: emfaroldonorte@hotmail.com

ATIVIDADES PEDAGÓGICAS COMPLEMENTARES

2° Ano A

Ensino Fundamental I

Querido(a) aluno(a) estas são as atividades referente ao período de 16/07/2020 a 31/07/2020. **LÍNGUA PORTUGUESA, MATEMÁTICA, HISTÓRIA, GEOGRAFIA, ARTE, CIÊNCIAS DA NATUREZA E EDUCAÇÃO FÍSICA.**

Estabeleça uma rotina diária de estudos; Seja cuidadoso com seus materiais; Capriche na letra e realização das atividades; Acompanhe a explicações na plataforma http://ead.tisocial.com.br/ladario

Se cuide! Use máscara! Evite aglomerações.

Com carinho, Prof. Diana Santa, Nielly, Laura Helena e Kátia Regina

Nome: _____ Turma: 2° Ano A Turno: (**X**) Mat. ( ) Vesp.

ESTADO DE MATO GROSSO DO SUL
MUNICIPIO DE LADÁRIO
SECRETARIA MUNICIPAL DE EDUCAÇÃO
ESCOLA MUNICIPAL FAROL DO NORTE
DELIBERAÇÃO CME/LADÁRIO Nº38/2017 DE 13/11/2017
e-mail: emfaroldonorte@hotmail.com

Professor (a): **Diana Santa** Ensino Fundamental I

Atividade ao período de 16/07 a 31/07/2020.

***Atividades para serem realizadas durante o isolamento social, no combate ao Novo Coronavírus (COVID-19)**

❖ Nessa quinzena, trabalharemos **somente** com livro didático.

Componente Curricular: **Língua Portuguesa -** Quantidade de aulas: 11

As atividades serão feitas das seguintes páginas do livro: 50 (Jogo dos 7 erros), 54 (leitura do texto, atividades n°1 e 2), 55 (atividades n°3 até n°6), 59 (Leitura da atividade n°1 e desenvolver a atividade n°2), 60 (com seu responsável, fazer a atividade n°3 e n° 1 – Masculino e Feminino) e 61 (atividade n° 2, 3 e 4).

Livro didático - Referência: TRINCONI, Ana; BERTIN, Terezinha; MARCHEZI, Vera. *Ápis Língua Portuguesa, 2° ano*: ensino fundamental, anos iniciais. 3° ed. São Paulo: Ática, 2017.

Componente Curricular: **Matemática -** Quantidade de aulas: 11

As atividades serão feitas das seguintes páginas do livro :27 (atividades n°2 e 3), 28 (atividades n°1 e 2), 29 (atividade n°3), 34 (Numeração Ordinal – atividade n°1), 35 (atividades n°2 e 3), 108 (Subtração – auxilio do responsável) e 109 (atividade n° 1 e 2).

Livro didático - Referência: DANTE, Luiz Roberto. *ÁPIS matemática, 2° ano*: ensino fundamental, anos iniciais, 3ªed. São Paulo, 2017

Componente Curricular: **História -** Quantidade de aulas: 06

As atividades serão feitas das seguintes páginas do livro: 86 (Leitura: O passado no presente – atividade n°1 e 2), 87 86 (Leitura: Os objetos também têm história – atividade n°1), 88 (atividade n°3 – na letra C, a criança conversará com a família e depois gravar um vídeo explicando do seu jeito, qual a utilidade dos objetos circulados), 89 (atividade n°4 - a criança conversará com a família e depois gravar um vídeo explicando do seu jeito, o que sabe sobre o moderno aparelho). Enviar, por favor, no grupo de WhatsApp.

Livro didático - Referência: CHARLIER, Anna Maria; SIMIELLI, Maria Elena. *Ápis História, 2° ano*: ensino fundamental, anos iniciais. 3° ed. São Paulo: Ática, 2017.

Componente Curricular: **Geografia -** Quantidade de aulas: 06

Geografia: As atividades serão feitas das seguintes páginas do livro: 90 (leitura: O trabalho e a circulação – atividades do n°1 ao 4), 91 (Leitura: Circular pelos caminhos – atividades do n°1 ao 3), 92 (leitura), 93 (atividades n° 1 e 2, no início e final da página), 94 (atividades do n°1 ao 3), 95 (leitura: Outros caminhos – atividade n°1), 96 (atividades n°2 e 3).

Livro didático - Referência: SIMIELLI, Maria Elena. *Ápis Geografia, 2° ano*: ensino fundamental, anos iniciais. 3° ed. São Paulo: Ática, 2017.

Nome: _____ Turma: 2º A Turno: (X) Mat. ( ) Vesp.

ESTADO DE MATO GROSSO DO SUL
MUNICIPIO DE LADÁRIO
SECRETARIA MUNICIPAL DE EDUCAÇÃO
ESCOLA MUNICIPAL FAROL DO NORTE
DELIBERAÇÃO CME/LADÁRIO Nº38/2017 DE 13/11/2017
e-mail: emfaroldonorte@hotmail.com

Professor (a): **Nielly Ibrahim** Ensino Fundamental I

Atividades referentes aos dias 20, 22, 27, 29 /07/2020. Quantidade de aulas: 04

Componente Curricular: **Arte**

1 - Leia com a ajuda do responsável o texto abaixo e depois copie em seu caderno de desenho.

Pontilhismo

O Pontilhismo é uma técnica que surgiu na França. É a pintura com a utilização de pontos coloridos, minúsculos e organizados, ou seja, feitos bem juntos, dando ao observador a impressão de um todo.

2 – Pinte com suas cores preferidas a obra de Romero de Britto, O Peixe, usando a técnica do **Pontilhismo**. Utilize canetinhas para colorir.



A obra que ilustra esta atividade é de um grande artista brasileiro. O "Peixe", do artista pernambucano Romero Britto, que atualmente faz muito sucesso com o estilo da Pop Arte.





Romero Britto

Fonte: https://br.pinterest.com/pin/741475526121583734/. Acesso em 11/07/2020.
Elaboração Própria: Professora Nielly Ibrahim

Nome: _____ Turma: 2º A Turno: (**X**) Mat. ( ) Vesp.

ESTADO DE MATO GROSSO DO SUL
MUNICIPIO DE LADÁRIO
SECRETARIA MUNICIPAL DE EDUCAÇÃO
ESCOLA MUNICIPAL FAROL DO NORTE
DELIBERAÇÃO CME/LADÁRIO Nº38/2017 DE 13/11/2017
e-mail: emfaroldonorte@hotmail.com

Professor (a): **Laura Helena Vera Baptista.** Ensino Fundamental I

Atividade referente aos dias 17, 24 e 31/07/2020. Quantidade de aulas: 3 aulas.

Componente Curricular: **Educação, Cidadania e Direitos Humanos.**

ATIVIDADE RELACIONADA ÀS EMOÇÕES (SENTIMENTOS)

1- Escreva o que cada sentimento significa para você, como criança:



2- Escolha uma destas emoções (Sentimentos) e desenhe em uma folha separada, bem caprichado pintado e recorte o circulo (rosto pronto) e cole em um palito de picolé e brinque a vontade:

Fonte: https://profjacbagis.wordpress.com/2017/11/29/plano-de-aula-sentimentos-e-emocoes/Acesso em: 29/06/2020 às 9h 20min.

ESTADO DE MATO GROSSO DO SUL
MUNICIPIO DE LADÁRIO
SECRETARIA MUNICIPAL DE EDUCAÇÃO
ESCOLA MUNICIPAL FAROL DO NORTE
DELIBERAÇÃO CME/LADÁRIO Nº38/2017 DE 13/11/2017
e-mail: emfaroldonorte@hotmail.com

Nome: _____ Turma: 2º A Turno: (**X**) Mat. ( ) Vesp.

Professor (a): **Laura Helena Vera Baptista.** Ensino Fundamental I

Atividades referentes aos dias 16/07/2020 E 22/07/2020. Quantidade de aulas: 2 aulas.

Componente Curricular: **Ciências da Natureza.**

ATIVIDADE RELACIONADA AO SISTEMA SOLAR:

Vamos criar um foguete e um telescópio?

*Primeiro passo, obter os materiais: rolo de papel higiênico/pedaços de papelões, collor-set colorido ou tinta guache, cola/ tesoura sem ponta, lápis ou caneta colorida. Para o telescópio será basicamente os mesmos materiais: rolo de papel higiênico, pedaço de barbante (para colocar no pescoço), tinta colorida, tesoura sem ponta. USE SUA CRIATIVIDADE.

MODELOS:



Vamos criar os móbiles de SOL e LUA?

*Primeiro Passo, obter os materiais: prato descartável/ papelão ou cartolina em círculo, cola/ tesoura, papéis coloridos (Collor set) ou canetas hidrográficas coloridas e barbantes (dois pedaços). USE SUA CRIATIVIDADE.

MODELOS:



Vamos criar o Sistema Solar?

*Primeiro Passo, obter os materiais: cartolina ou papelão, cola/ tesoura, papéis coloridos (Collor set) ou canetas hidrográficas coloridas (para identificar com os nomes dos Planetas e barbantes para utilizar nos raios do Sol. USE SUA CRIATIVIDADE, criando uma Maquete, lembrando as cores de cada planeta e formato.

MODELOS:







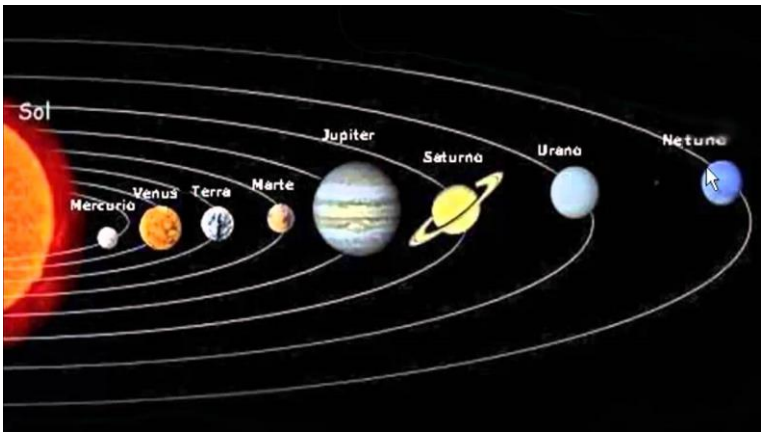

Fonte: http://cmeipa.blogspot.com/2016/05/estudo-do-2-ano-sobre-o-sistema-solar.html. Acesso em 29/06/2020 às 08h 30min.
https://www.mundinhodacrianca.net/2018/10/trabalhando-o-sistema-solar-na-educacao-infantil.html. Acesso em 29/06/2020 às 08h 40min.

ESTADO DE MATO GROSSO DO SUL
MUNICIPIO DE LADÁRIO
SECRETARIA MUNICIPAL DE EDUCAÇÃO
ESCOLA MUNICIPAL FAROL DO NORTE
DELIBERAÇÃO CME/LADÁRIO Nº38/2017 DE 13/11/2017
e-mail: emfaroldonorte@hotmail.com

Nome: _____ Turma: 2º Ano A Turno: (**X**) Mat. ( ) Vesp.

Professor (a): **Kátia Regina** Ensino Fundamental I

Atividade referente ao período de 16/07 a 31/07/2020 Quantidade de aulas: 06

Componente Curricular: **EDUCAÇÃO FÍSICA**

***Atividades para serem realizadas durante o isolamento social, no combate ao Novo Coronavírus (COVID-19)**

(Por favor registrar com fotos ou vídeo)
Atividade I – Esportes de precisão – Golf.

Você precisará dos seguintes materiais para desenvolver a atividade:

- 05 cestos (balde, pote vazio, caixa de papelão...).
- 01 cabo de vassoura.
- 01 bola.
- 01 giz.
- Realizar a atividade, conforme vídeo.

- Os cestos deverão estar deitados com a "boca" de frente para você, na frente de cada balde colocar um número.

- A cinco passos de distância do cesto, você desenhará uma linha, mais um passo a frente, desenhará outra linha.

- Com o cabo de vassoura, você tentará colocar a bola (bater com o cabo na bola), dentro dos baldes.

OBS: A professora enviará vídeos com a realização das atividades.

Disponível em: https://www.youtube.com/watch?v=dQA4_Xkqwlo. Acesso em 14/07/2020.

Atividade II – Alfabeto Corporal.

- Utilizando seu corpo e as imagens do alfabeto corporal, você irá representar seu nome e o nome de alguma coisa que você goste muito.



Disponível em: http://cpcastillogauzon.blogspot.com/2020/03/ef-alfabeto-corporal.html. Acesso em 14/07/2020.

ESTADO DE MATO GROSSO DO SUL
MUNICIPIO DE LADÁRIO
SECRETARIA MUNICIPAL DE EDUCAÇÃO
ESCOLA MUNICIPAL FAROL DO NORTE
DELIBERAÇÃO CME/LADÁRIO Nº38/2017 DE 13/11/2017
e-mail: emfaroldonorte@hotmail.com

Nome: _____ Turma: 2º Ano A Turno: (**X**) Mat. ( ) Vesp.

Professor (a): **Kátia Regina** Ensino Fundamental I

Atividade referente ao período de 16/07 a 31/07/2020 Quantidade de aulas: 06

Componente Curricular: **EDUCAÇÃO FÍSICA**

***Atividades para serem realizadas durante o isolamento social, no combate ao Novo Coronavírus (COVID-19)**

(Por favor registrar com fotos ou vídeo)

Atividade III – Pegue a bola.

Você precisará dos seguintes materiais para desenvolver a atividade:

- 01 cesto (balde, pote vazio, caixa de papelão, cesto de roupa, bacia).
- 10 bolas.
- Duas pessoas (o (a) aluno (a) e outra pessoa).

1° momento: A pessoa deverá ficar a uma distância de 10 passos da criança, segurando o cesto.
O (a) aluno (a) irá lançar as bolinhas e acertar o cesto.

2° momento: Vocês irão inverter as posições. Agora o (a) aluno (a) segura o cesto e a outra pessoa lança as bolinhas.

- Essa atividade pode ser realizada em diferentes níveis, podendo usar um alvo maior ou menor; pode usar bolinhas maiores ou menores; pode lançar de perto ou mais distante; pode jogar próximo da criança/pessoa ou mais longe, fazendo que ela tenha de ser ágil para mudar a posição do corpo a todo o momento.

OBS: A professora enviará vídeos da realização das atividades.

Atividade IV – Encaixe os copos.

Você precisará dos seguintes materiais para desenvolver a atividade:

- 05 copos descartáveis.
- 01 balão.

1° momento: Distribua os copos (separados) na mesa ou outro lugar que você ache melhor. A criança com o balão na bola deverá abaixar até o copo e encher o balão o suficiente para levantar o copo e encaixar no outro. Não pode deixar cair.

- Essa atividade pode ser realizada em diferentes níveis, podendo usar mais copos, cronometrar o tempo, para ver quem realiza mais rápido.



Disponível em: https://www.youtube.com/watch?v=NarzHYgiBiM. Acesso em 20/07/2020.