ESTADO DE MATO GROSSO DO SUL
MUNICIPIO DE LADÁRIO
SECRETARIA MUNICIPAL DE EDUCAÇÃO
ESCOLA MUNICIPAL FAROL DO NORTE
DELIBERAÇÃO CME/LADÁRIO Nº38/2017 DE 13/11/2017
e-mail: emfaroldonorte@hotmail.com

Nome: _____ Turma: 2° Ano B

Turno: ( ) Mat. (**X**) Vesp.

Professor (a): **Elizandra Oliveira** Ensino Fundamental I

Atividade referente ao dia 16/07 a 31/07/2020. Quantidade de aulas:06

Objetivo De Conhecimento: Contextos De Prática Habilidades: EF15AR08

DANÇAR PARA ALERTAR!

A dança de Giselda Fernandes (livro de arte Ápis segundo ano pág. 32 e 33)

1. A roupa da bailarina é feita de que material? E o cenário?

2. Faça um desenho abaixo, representado a bailarina, a roupa e o cenário da Dança do Cisne:

Livro didático - Referência: VILELA, André; POUGY, Eliana. *Ápis Arte, 2° ano*: ensino fundamental, anos iniciais. 2° ed. São Paulo: Ática, 2017.

ESTADO DE MATO GROSSO DO SUL
MUNICIPIO DE LADÁRIO
SECRETARIA MUNICIPAL DE EDUCAÇÃO
ESCOLA MUNICIPAL FAROL DO NORTE
DELIBERAÇÃO CME/LADÁRIO Nº38/2017 DE 13/11/2017
e-mail: emfaroldonorte@hotmail.com

Nome: _____ Turma: 2° Ano B
Turno: ( ) Mat. (**X**) Vesp.

Professor (a): **Elizandra Oliveira** Ensino Fundamental I

Atividade referente ao dia 16/07 a 31/07/2020. Quantidade de aulas:06

Objetivo De Conhecimento: Contextos De Prática Habilidades: EF15AR08

Componente Curricular: **ARTE**

***Atividades para serem realizadas durante o isolamento social, no combate ao Novo Coronavírus (COVID-19)**

Vamos colorir o desenho de dança contemporânea.



ESTADO DE MATO GROSSO DO SUL
MUNICIPIO DE LADÁRIO
SECRETARIA MUNICIPAL DE EDUCAÇÃO
ESCOLA MUNICIPAL FAROL DO NORTE
DELIBERAÇÃO CME/LADÁRIO Nº38/2017 DE 13/11/2017
e-mail: emfaroldonorte@hotmail.com

Nome_____ Turma: 2º B Turno: ( ) Mat. (**X**) Vesp.

Professor (a): **Gregório Cosme** Ensino Fundamental I

Atividade referente ao dia: 16/07 a 31/07/2020 Quantidades de aulas: 05

Componente Curricular: **Ciências**

***Atividades para serem realizadas durante o isolamento social, no combate ao Novo Coronavírus (COVID-19)**

Atividades 01/02 e 03.

1- Recortar e colar

os nomes das frutas e legumes em cada uma delas.

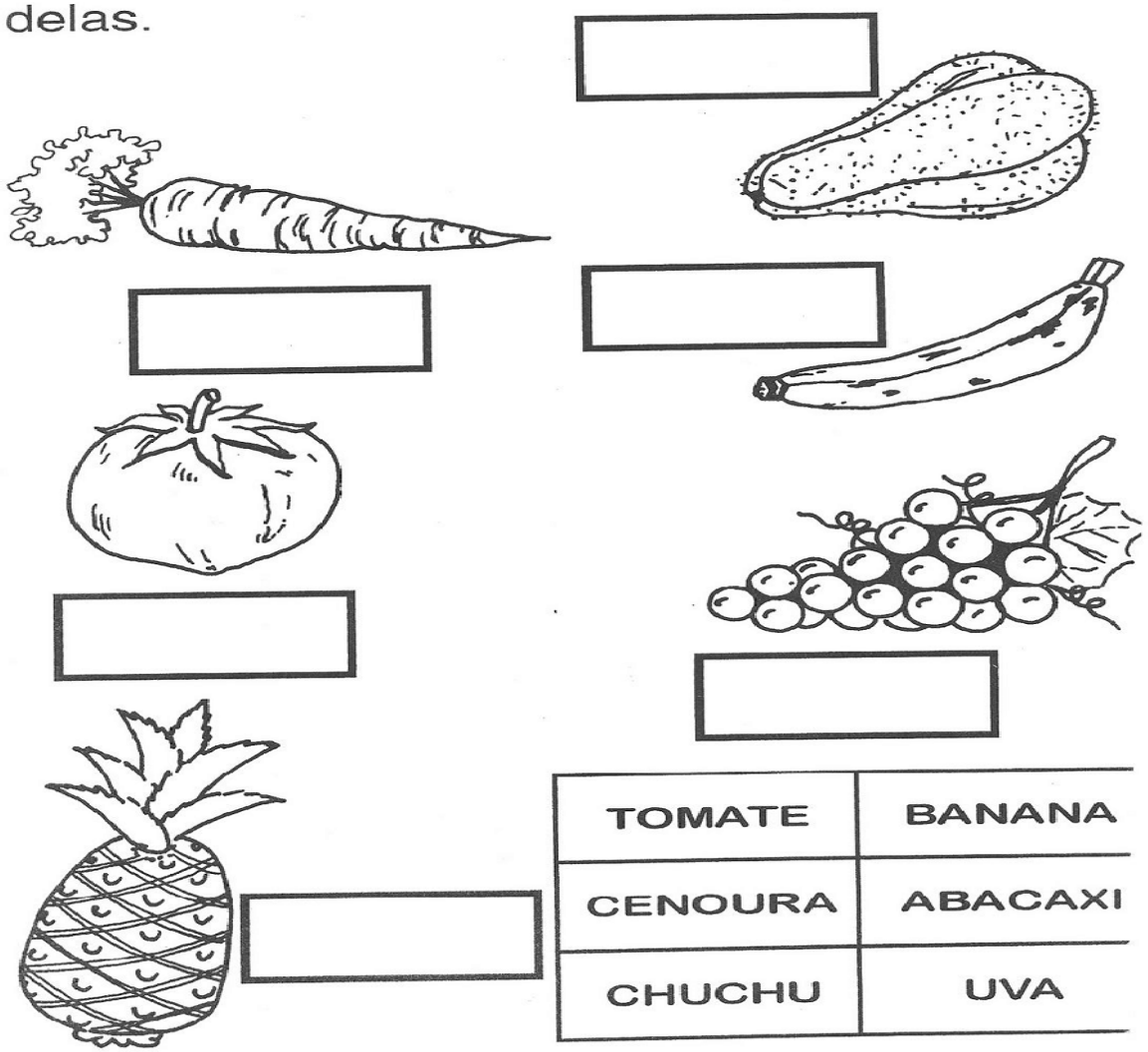

TOMATE	BANANA
CENOURA	ABACAXI
CHUCHU	UVA

Atividades 04 e 05.

PINTE A FRUTA DE QUE VOCÊ MAIS GOSTA.



COMPLETE O NOME DAS FRUTAS DE ACORDO COM O QUADRO ACIMA.

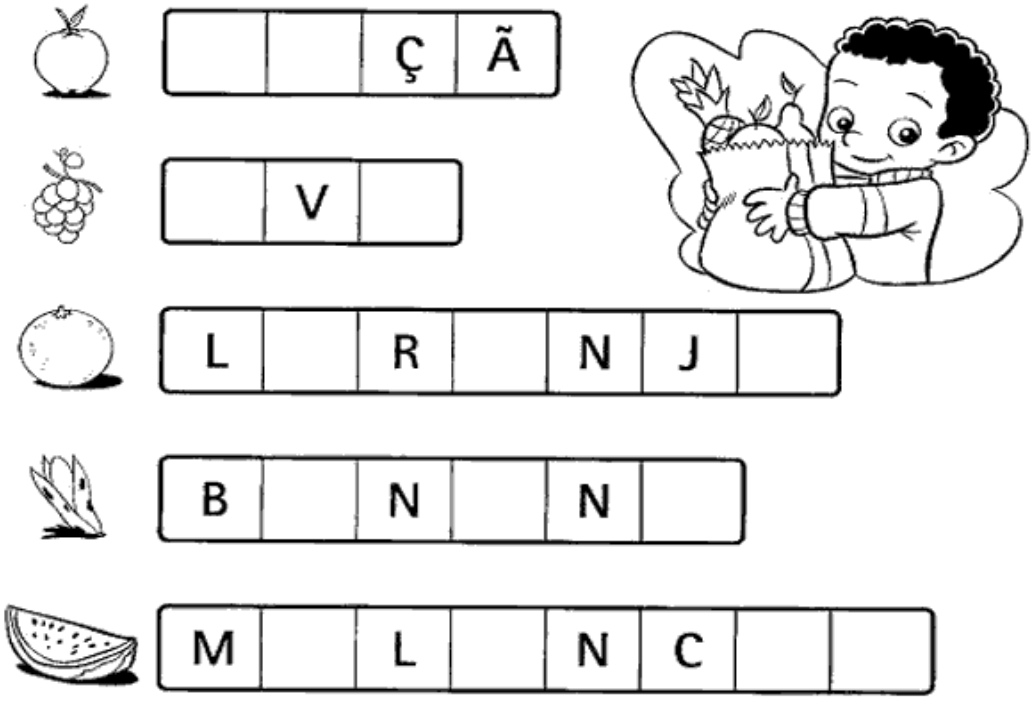

Blog conhecimentos e transformação.

ESTADO DE MATO GROSSO DO SUL
MUNICIPIO DE LADÁRIO
SECRETARIA MUNICIPAL DE EDUCAÇÃO
ESCOLA MUNICIPAL FAROL DO NORTE
DELIBERAÇÃO CME/LADÁRIO Nº38/2017 DE 13/11/2017
e-mail: emfaroldonorte@hotmail.com

Nome: _____ Turma: 2º B Turno: ( ) Mat. (**X**) Vesp.

Professor (a): **Gregório Cosme** Ensino Fundamental I

Atividade referente ao dia :16/07 a 31/07/2020 Quantidades de aulas: 02

Componente Curricular: **Educação, Cidadania e Direitos Humanos**.

***Atividades para serem realizadas durante o isolamento social, no combate ao Novo Coronavírus (COVID-19)**



Blog conhecimentos e transformação.

ESTADO DE MATO GROSSO DO SUL
MUNICIPIO DE LADÁRIO
SECRETARIA MUNICIPAL DE EDUCAÇÃO
ESCOLA MUNICIPAL FAROL DO NORTE
DELIBERAÇÃO CME/LADÁRIO Nº38/2017 DE 13/11/2017
e-mail: emfaroldonorte@hotmail.com

Nome: _____ Turma: 2º B Turno: ( ) Mat. (**X**) Vesp.

Professor (a): **Lucélia Verônica** Ensino Fundamental I

Atividade referente ao dia 17/07/2020 18/07/2020 21/07/2020 Quantidade de aulas: 03

Componente Curricular: **EDUCAÇÃO FÍSICA**

***Atividades para serem realizadas durante o isolamento social, no combate ao Novo Coronavírus (COVID-19)**

***Enviar fotos ou vídeo para o nosso grupo.**
Atividade - Esporte

1) Acerte a bola. O aluno vai precisar de um balde, bola de meia, de papel ou de plástico pequena. Vai escrever em uma folha de sulfite 1= 15 pontos, 2= 30 pontos, 3= 45, 4= 60 pontos. Vai colocar essas folhas no chão e vai arremessar a bola dentro do balde no local marcado no chão.



1= 15 pontos

2= 30 pontos

3= 45 pontos

4= 60 pontos

2) Pulando pela corda**. 1º regra**: O aluno vai fazer o percurso pulando pela corda esticada no chão de um lado para o outro com os dois pés juntos. **2ºregra:** O aluno vai colocar em cima ou perto da corda as tampinhas de garrafas pet, conforme for pulando pela corda vai pegar as tampinhas, vai segurar e levar até o final do percurso. (4 tampinhas ou o material disponível em casa).



Corda (pode fazer a linha com giz ou material disponível em casa). Tampinhas de garrafas pet.

3) Movimentando na escada. O aluno vai desenhar no chão com o fiz uma escada. **Regras: 1º** Pular com os dois pés juntos em cada degrau da escada. **2º**Pular somente com o pé direito dentro da escada. **3º** Pular somente com pé esquerdo dentro da escada.



Elaboração Própria: Prof. Lucélia Veronica.

ESTADO DE MATO GROSSO DO SUL
MUNICIPIO DE LADÁRIO
SECRETARIA MUNICIPAL DE EDUCAÇÃO
ESCOLA MUNICIPAL FAROL DO NORTE
DELIBERAÇÃO CME/LADÁRIO Nº38/2017 DE 13/11/2017
e-mail: emfaroldonorte@hotmail.com

Nome: _____ Turma: 2º B Turno: ( ) Mat. (**X**) Vesp.

Professor (a): **Lucélia Verônica** Ensino Fundamental I

Atividade referente ao dia 24/07/2020 28/07/2020 31/07/2020 Quantidade de aulas: 03

Componente Curricular: **EDUCAÇÃO FÍSICA**

***Atividades para serem realizadas durante o isolamento social, no combate ao Novo Coronavírus (COVID-19)**

***Enviar fotos ou vídeo para o nosso grupo.**
Atividade - Esporte de Precisão

1) Vamos exercitar o corpo. Alongue-se igual as figuras. O aluno vai precisar de um dado, jogue o dado o número que sair é referente a figura que você vai fazer igual. Em cada desenho do dado tem quatro figuras você vai escolher apenas uma, vai fazer quatro tipos de alongamento, ou seja, vai jogar o dado quatro vezes.



2) Acertando o copo. Nessa atividade o aluno vai precisar de quatro copos descartáveis e oito tampinhas de garrafas, ou o material disponível em casa. Vai colar os copos na ponta da mesa com fita adesiva. E do outro lado da mesa tentar acertar as tampinhas dentro dos copos.



3) Acerte o alvo. O aluno vai precisa de 10 copos descartáveis, um rolinho de papel higiênico, uma bexiga para colar na ponta do rolinho e uma bolinha de papel. Pode usar a criatividade e utilizar os materiais disponíveis em casa. Os copos vão ficar empilhados e você vai colocar a bola dentro do rolinho de papel higiênico e puxar a bexiga para acertar a bolinhas nos copos.





Fonte:https://www.instagram.com/p/CBt3RSZhWWW/?utm_source=ig_web_copy_link Acesso em 14/07/2020.

https://www.instagram.com/tv/CCG2RpkgOkO/?utm_source=ig_web_copy_linkhttps://br.pinterest.com/celiaviscondi/yoga-para-crian%C3%A7as Acesso em 14/07/202