PLANO DE ATIVIDADE PEDAGÓGICA COMPLEMENTAR

ESCOLA: E. M. DE EDUCAÇÃO INF. E ENSINO FUND. MARQUES DE TAMANDARÉ
PROFESSOR (A): JOZI ELLEN B. DUARTE MARTI**TURMA(S):** 1º A/B
TURNO: MATUTINO
QUANTIDADE DE AULAS: 6
COMPONENTE CURRICULAR: ARTE
DATA: 09/06 – 16/06 – 19/06 – 23/06 – 26/06 – 30/06
COMPETÊNCIAS E HABILIDADES: Conhecer, identificar e apreciar obras de arte de diferentes modalidades, autores, épocas, países e culturas, cultivando a percepção, o imaginário, a capacidade de simbolizar e o repertório imagético.
CONTEÚDOS/OBJETOS DE CONHECIMENTO: • Cores (MS.EF15AR02.s.02) Explorar e reconhecer elementos constitutivos das artes visuais (ponto, linha, forma, cor, espaço, movimento etc.). (MS.EF15AR07.s.07)Reconhecer algumas categorias do sistema das artes visuais (museus, galerias, instituições, artistas, artesãos, curadores etc.).
METODOLOGIA: Atividades envolvendo pinturas, recortes, montagens e colagens;
RECURSOS: folha a4, lápis de cor, giz de cera, cola e tesoura.
AVALIAÇÃO: Avaliação será contínua, através da observação diária da criança no desempenho de suas atividades, no relacionamento com os colegas e com a professora.
REFERÊNCIA: https://www.ebiografia.com/gustavo_rosa/

_____

Assinatura do Professor (a)

_____

Assinatura do Coordenador (a) Pedagógico (a)

ESCOLA: MARQUÊS DE TAMANDARÉ

PROFESSOR (A):JOZI ELLEN B. DUARTE MARTI**TURMA (S):** 1º ANO A/B
ENSINO FUNDAMENTALITURNO:MATUTINO**ALUNO (A):**

COMPONENTE CURRICULAR:ARTE
PERÍODO:08/06/2020 A 30/06/2020
QUANTIDADE DE AULAS:6

Objeto de conhecimento: Explorar e reconhecer elementos constitutivos das artes visuais (ponto, linha, forma, cor, espaço, movimento etc.).
Habilidade: (MS.EF15AR02.s.02)

Aula 01- ARTE



Como fazer:
- colar algodão nas nuvens
- colar barbante nas bandeirinhas
- pintar com tinta guache as bandeirinhas (pintura a dedo)
- colar palito de fósforo na fogueira

Aula 02- ARTE

COLE PAPEL PICADO VERMELHO NA FOGUEIRA. DEPOIS, PINTE A CENA.



Aula 03- ARTE


O BAILE LÁ NA ROÇA FOI ATÉ O SOL RAIAR
A CASA ESTAVA CHEIA, MAL SE PODIA ANDAR
VAMOS COLORIR A CASA?
AZUL
VERDE
AMARELO
VERMELHO

Aula 04- ARTE

- Colar palito de fósforo ou canudinho cortado em pedaços no contorno e enfeitar com papel crepom.

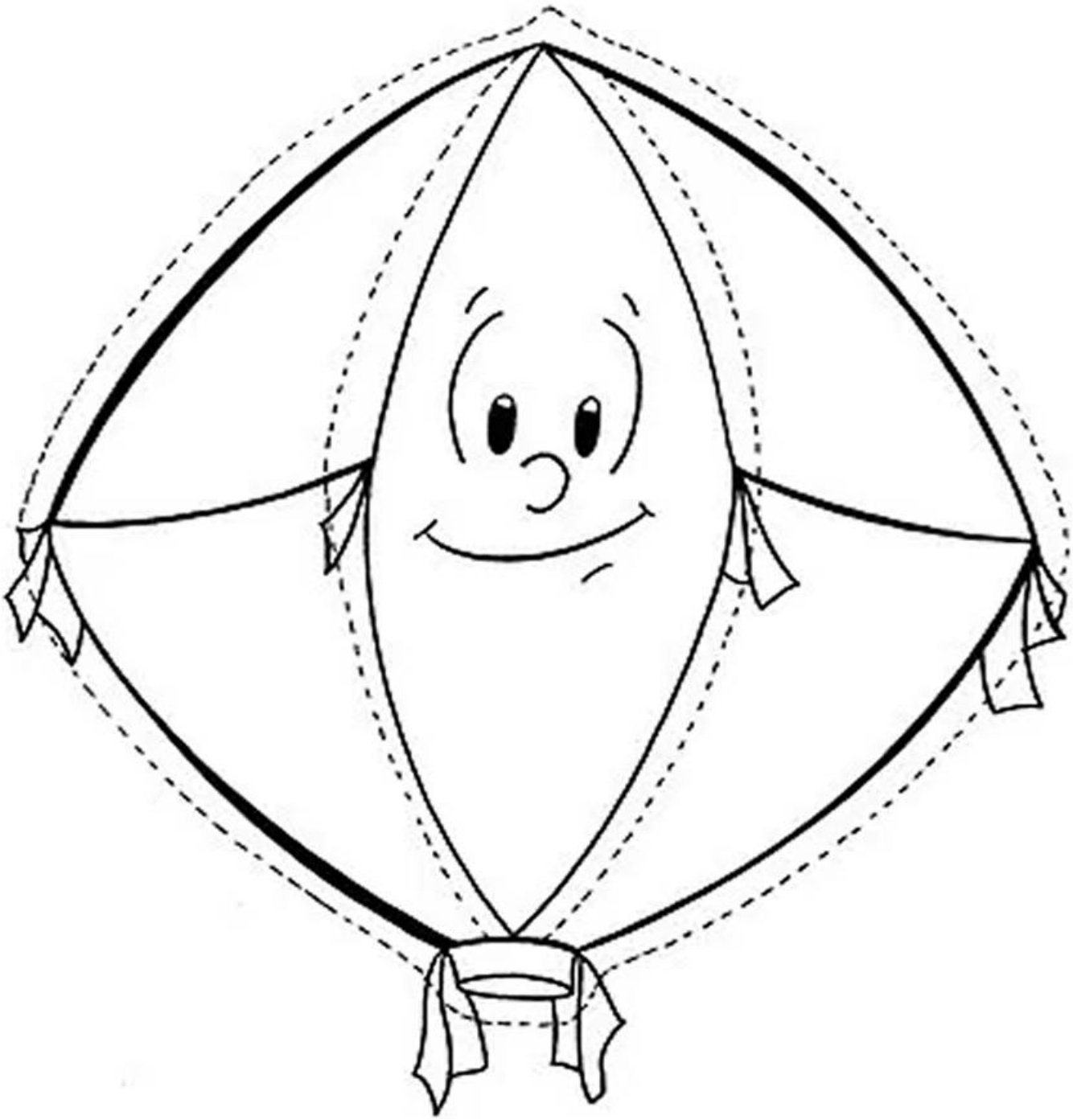

Aula 05- ARTE

VOCÊ JÁ FOI A UMA FESTA JUNINA?
COMO FOI? COMO ESTAVA ENFEITADA?
QUE COMIDAS TÍPICAS VOCÊ ENCONTROU?
TINHA FOGUEIRA? E BALÃO?
VOCÊ SABIA QUE SOLTAR BALÕES É PERIGOSO?
SABE O MOTIVO?

QUE TAL DESENHAR AQUI A FESTA JUNINA?

Aula 06- ARTE

COLE UMA EXPLOSÃO DE CORAÇÕES SAINDO DO ROJÃO DO CHICO BENTO!



Observação: faça os corações com retalhos de revista, livros, jornais ou outro material que tiver disponível.