_____

_____/2020

____ Turma:_____

Professor:_____

Atividades Pedagógicas Complementares

BLOCO 1

CONTEÚDO:

- Eu

Lembre que:

- Nenhuma criança do mundo é igual a você.
- Você é única.
- Mesmo sendo parecida com outras pessoas, não existe ninguém como você no mundo.



Imagem Ilustrativa

1. Marque as características abaixo que ajudam a descrever como você é.

- ☐ menino
- ☐ menina
- ☐ loiro (a)
- ☐ ruivo (a)
- ☐ moreno (a)
- ☐ alto (a)
- ☐ baixo (a)
- ☐ sorridente
- ☐ de olhos claros
- ☐ de olhos escuros
- ☐ falante
- ☐ calado (a)

BLOCO 2

CONTEÚDOS

- Identidade
- Família

Lembre que:

- Todas as pessoas recebem um nome ao nascer.
- É um direito de todos nós termos nome e sobrenome.
- Existem pessoas que também têm apelidos.

1. Agora, com a ajuda de um adulto, responda.

Seu nome é:

Seu nome começa com a letra:

Quantas letras tem o seu nome?

Escreva seu nome e seu sobrenome.

Se você pudesse escolher outro nome, qual seria? Por quê?

BLOCO 3

CONTEÚDOS:

- Famílias silábicas:
  - ba, be, bi, bo, bu
  - ca, co, cu
  - da, de, di, do, du

Família do b:

ba	ba
be	be
bi	bi
bo	bo
bu	bu
Ba	Ba
Be	Be
Bi	Bi
Bo	Bo
Bu	Bu

1. Leia e copie.

ba

be

bi

bo

bu

2. As palavras são divididas em partes chamadas **sílabas**. Junte as sílabas para formar palavras.

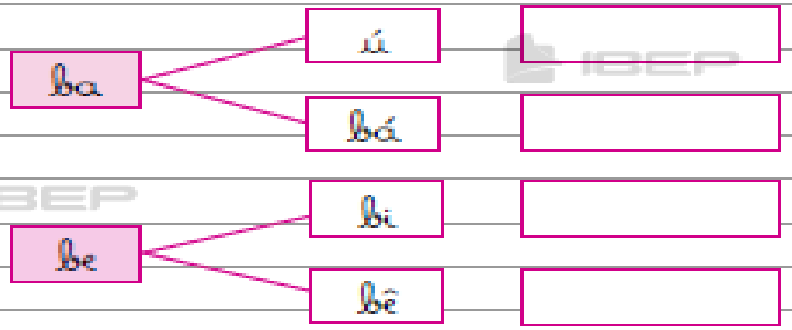

SECRETARIA MUNICIPAL DE EDUCAÇÃO
Avenida 14 de Março, 656 – Centro – Ladário – MS – CEP: 79370-000
Endereço Eletrônico: educaladario@brturbo.com.br
Telefone para contato: 67 3226 2034

c

b



CUBRA E COPIE:

c c c

b b b

ca co cu ca co cu

ba bo bu ba bo bu

COMPLETE E COPIE:

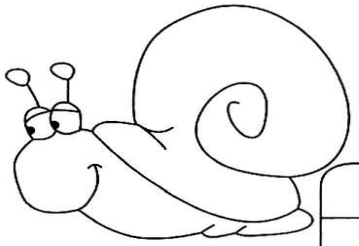

	RA	COL



	VA	LO

SECRETARIA MUNICIPAL DE EDUCAÇÃO
Avenida 14 de Março, 656 – Centro – Ladário – MS – CEP: 79370-000
Endereço Eletrônico: educaladario@brturbo.com.br
Telefone para contato: 67 3226 2034

10. Escreva a sílaba inicial do nome de cada figura:



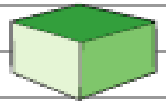

11. Ligue as palavras aos desenhos:

a) coco

b) boca

c) cuia

d) bico

e) cão

f) cubo


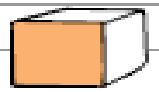


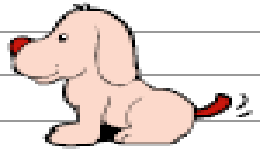


12. Junte as sílabas e forme palavras.

ca	cau	
	co	
cu	bo	
	co	
co	co	
	la	

13. Leia e copie estas palav

cacau	cacau
cabo	cabo
cueca	cueca
cabe	cabe
cuia	cuia
beco	beco
cuíca	cuíca
bica	bica

SECRETARIA MUNICIPAL DE EDUCAÇÃO
Avenida 14 de Março, 656 – Centro – Ladário – MS – CEP: 79370-000
Endereço Eletrônico: educaladario@brturbo.com.br
Telefone para contato: 67 3226 2034

LIÇÃO DE CASA – abril

Segue abaixo a lista de lições, a serem feitas no caderno próprio para lição de casa. não se esqueça de fazer o cabeçalho e copiar a comanda do dia.

Abril

SEGUNDA	TERÇA	QUARTA	QUINTA	SEXTA
		1 **A)** LEIA AS PALAVRAS E DEPOIS COPIE NO CADERO**:** **BAÚ- BOBÓ- BEBÊ- BIA- BOI- BEBEU.** B) FAÇA NUMERAIS DE **0 À 10**.	**2** A) FAÇA O ALFABETO DE IMPRENSA MAIÚSCULO E CIRCULE E PINTE AS VOGAIS. B) DESENHE UM OBJETO QUE INICIE COM AS SÍLABAS**:** **BA – BE- BI- BO- BU**	**3** A- FAÇA A ATIVIDADE DO **BLOCO 3**. B- FAÇA A ATIVIDADE DO **BLOCO I**
6 **A) FAÇA A ATIVIDADE : VAMOS CONTAR?** **B) FAÇA UM BELO DESENO DE SUA FAMÍLIA.**	**7** **A) PERGUNTE AO PAPAI OU MAMÃE QUEM ESCOLHEU SEU NOME.** **B)** DESENHE COMO VOCÊ É: SEU CORPO, SEU ROSTO, A COR DA SUA PELE, DO SEU CABELO, DO“ SEUS OLHOS“.	**8** **A) FAÇA O ALFABETO DE A a Z, DEPOIS CIRCULE AS VOGAIS.** B) OBSERVE A ATIVIDADE **5** E PEÇA AJUDA PARA A MAMÃE PARA FAZÊ-LA	**9** A) LEIA AS SÍLABAS E COPIE NO CADERNO: **CA- CO- CU.** B) C) FAÇA A ATIVIDADE ‘’B” D) LEIA AS PALAVRAS E COPIE NO CADERNO: **CABIDE- CUBO- CAIU**	**10** A) ESCREVA DUAS PALAVRAS COM A LETRA ‘’B’’. B) FAÇA NUMERAIS DE 1 A 10.
13 **A) FAÇA A ATIVIDADE 9** **B) FAÇA A ATIVIDADE 10.** **C) RECORTE E COLE AS LETRAS QUE FORMAM SEU NOME.**	**14** **A) FAÇA AS ATIVIDADES DO BLOCO 2.**	15 A) **ESCREVA SEU NOME E CIRCULE AS VOGAIS** B) OBSERVE A ATIVIDADE **7** E PEÇA AJUDA PARA A MAMÃE PARA FAZÊ-LA	**16** **FAÇA AS ATIVIDADES 10, 11 E 12 DA LETRA ‘C’ DO MATERIAL IMPRESSO.**	**17** ESCREVA SEU NOME COMPLETO E PINTE AS CONSOANTES.

SECRETARIA MUNICIPAL DE EDUCAÇÃO
Avenida 14 de Março, 656 – Centro – Ladário – MS – CEP: 79370-000
Endereço Eletrônico: educaladario@brturbo.com.br
Telefone para contato: 67 3226 2034

		C) OBSERVE A ATIVIDADE **8** E PEÇA AJUDA PARA A MAMÃE PARA FAZÊ-LA		
20	**21**	**22** A) **FAÇA NUMERAIS DE 1 A 11.** B) **ESCREVA 3 PALAVRAS COM A LETRA 'C'.**	**23** VAMOS TRABALHAR COM O TEXTO: A BARATA.	**24** **ESCREVA O NOME DA MAMAE E DO PAPAI.**
27 A) FAÇA NUMERAIS DE 1 A 15. B) DESENHE SUA CASA E AS PESSOAS QUE VIVEM NELA.	**28** **PEÇA PRA MAMAE CONTAR O QE É PASCOA, DEPOIS PINTE O COELHO SEGUINDO AS ORIENTAÇÕES.**	29 **FAÇA A ATIVIDADE DO COELHINHO DA PÁSCOA IMPRESSA.**	**30** **PEÇA AJUDA Á MAMAE E FAÇA UMA LINDA FRASE SOBRE A PÁSCOA.**	