PROFESSOR (A): JOZI ELLEN BANDEIRA DUARTE MARTI **TURMA (S):** 2º A
ENSINO FUNDAMENTAL I **TURNO:** MATUTINO
ALUNO (A):

COMPONENTE CURRICULAR: ARTE
PERÍODO: 25/05/2020 A 06/06/2020
QUANTIDADE DE AULAS: 5

Objeto de conhecimento: Reconhecer algumas categorias do sistema das artes visuais (museus, galerias, instituições, artistas, artesãos, curadores etc.).
Experimentar diferentes formas de expressão artística (desenho, pintura, colagem, quadrinhos, dobradura, escultura, modelagem, instalação, vídeo, fotografia etc.), fazendo uso sustentável de materiais, instrumentos, recursos e técnicas convencionais e não convencionais.
Habilidade: (MS.EF15AR07.s.07) (MS.EF15AR04.s.04)

Aula 01- ARTE


http://artheleo.blogspot.com/2012/07/tarsila-do-amaral.html

Tarsila do Amaral foi uma grande pintora e desenhista brasileira com fama no Brasil e no exterior. Tarsila do Amaral foi uma das mais importantes pintoras brasileiras do movimento modernista. Nasceu na cidade de Capivari (interior de São Paulo), em 1 de setembro de 1886. Desde jovem, Tarsila demonstrou muito interesse pelas artes plásticas.

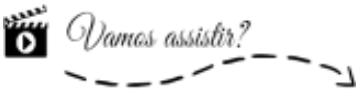

Você já conhece Tarsila do Amaral, então vamos recordar!
Click no link para assistir o vídeo:
"Conheça a Tarsila do Amaral"
https://youtu.be/RqpLoWtMb1E

Aula 02- ARTE
Habilidade: (MS.EF15AR07.s.07) (MS.EF15AR04.s.04)

Observe essa obra de Tarsila do Amaral – Operários 1933



Habilidade: (MS.EF15AR07.s.07) (MS.EF15AR04.s.04)
Releitura da obra "Operários" de 1933.

Observe a obra de Tarsila do Amaral – Operários, você irá recortar de revistas e jornais, rosto de várias pessoas em seguida cole no espaço abaixo. Após a colagem faça o fundo da sua obra. Use a sua criatividade. Capriche!

Habilidade: (MS.EF15AR07.s.07) (MS.EF15AR04.s.04)

Observe a imagem:



A Cuca 1924
https://professoraivaniferreira.blogspot.com/2012/01/na-loja-do-mestre-andre.html

CORES QUENTES E FRIAS

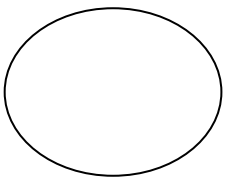

Amarelo

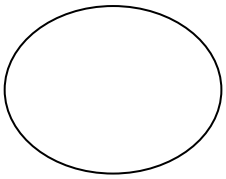

Vermelho

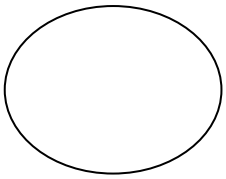

Laranja

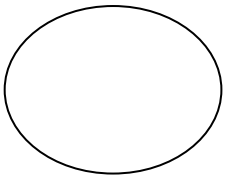

Azul

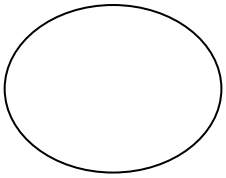

Verde

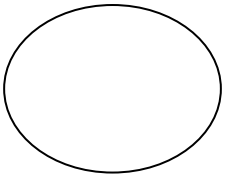

Roxo

Habilidade: (MS.EF15AR07.s.07) (MS.EF15AR04.s.04)

Agora é sua vez de criar! Com as cores estudadas, pinte a obra de Tarsila do Amaral, somente com essas cores (quentes e frias), logo em seguida desenhe o que está faltando na obra. Pinte! Capriche!



Aula 04- ARTE

Habilidade: (MS.EF15AR07.s.07) (MS.EF15AR04.s.04)

OBSERVE ATENTAMENTE A OBRA "A FAMÍLIA" DE TARSILA DO AMARAL E REALIZE AS ATIVIDADES ABAIXO:



1- AS PESSOAS RETRATADAS NA IMAGEM PARECEM FELIZES?

2- FAÇA UM X NA CRIANÇA QUE SEGURA UMA BONECA.

3- RISQUE A CRIANÇA SITUADA NO LADO DIREITO DO GATO

4- CIRCULE AS PESSOAS QUE NÃO ESTÃO OLHANDO PARA A FRENTE.

5- QUANTAS PESSOAS HÁ NA IMAGEM?

6- QUANTOS ANIMAIS HÁ NA IMAGEM?

Aula 05- ARTE

Habilidade: (MS.EF15AR07.s.07) (MS.EF15AR04.s.04)



Sol poente 1929

Observe a obra e responda:

1. O Sol está quente ou frio hoje?
2. O que acontece com nossos olhos se ficarmos olhando muito tempo para o Sol?
3. Quais as cores que o sol reflete?
4. Como fica a cor de nossa pele quando ficamos muito tempo expostos ao Sol?
5. Observe a obra de Tarsila do Amaral. O que você sente ao olhar essa obra?
6. O nome da obra é Sol poente. Em sua opinião o Sol parece está desaparecendo no final da tarde?

Habilidade: (MS.EF15AR07.s.07) (MS.EF15AR04.s.04)

Agora é sua vez! Com papel laminado ou outro tipo de material que tiver em casa, giz de cera e muita criatividade, vamos produzir a obra Sol poente. Capriche!
Pinte a obra somente com as cores quentes e frias e faça uma linda colagem sobre a obra, solte a sua imaginação!



SOL POENTE (1929)