ESCOLA: Municipal Marquês de Tamandaré

PROFESSOR (A): Joluise Benites Quidá
TURMA (S): 6° ano A
ENSINO FUNDAMENTAL:II**TURNO:**Vespertino
ALUNO (A):

COMPONENTE CURRICULAR: Ciências
PERÍODO: 08/06 a30/06
QUANTIDADE DE AULAS:08 aulas

Objeto do conhecimento: Deduzir que a estrutura, a sustentação e a movimentação dos animais resultam da interação entre os sistemas muscular, ósseo e nervoso.
Habilidade: (MS.EF06CI09.s.09)
Aulas: 01 e 02 -Fazer a leitura e entendimento do texto

• Sistema Esquelético

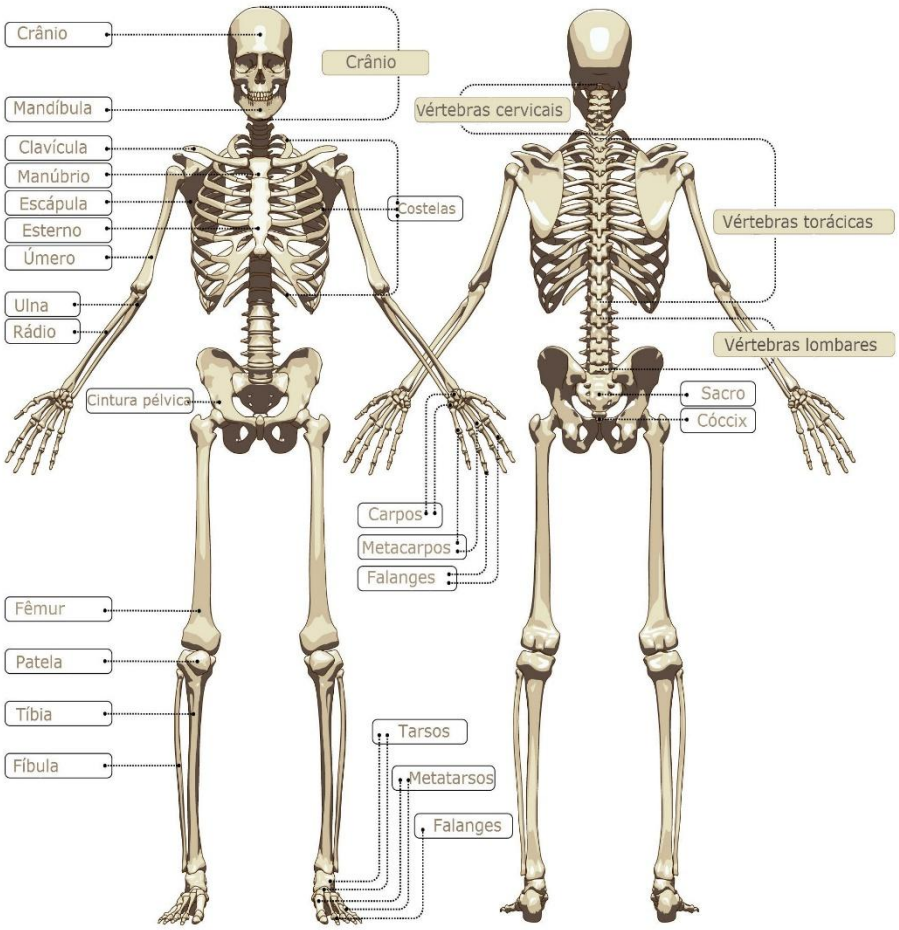

Nosso corpo é capaz de realizar muitos movimentos. A imensa quantidade de movimentos que conseguimos realizar se deve ao esqueleto e aos músculos conectados a ele. Os ossos são formados pelo tecido ósseo e possuem diversas funções no corpo:
• Sustentam e apoiam a fixação dos músculos;.
• Protegem órgãos internos;
• Auxiliam na execução de movimentos.
Nos seres humanos, o sistema esquelético de um indivíduo adulto é formado por 206 ossos.

<https://www.new-social.com/imagens-do-corpo-humano-para-ajuda-no-estudo/>.Acesso em 04 de Junho de 2020.

• A formação e estrutura dos ossos: a formação dos ossos no ser humano ocorre durante o desenvolvimento do feto e continua após o nascimento. Primeiramente acontece a formação de

cartilagem, tecido que será aos poucos substituído pelo tecido ósseo. O modelo de cartilagem cresce, e o processo de ossificação se inicia no centro do molde. Ao nascer, o ser humano possui 300 ossos.

Aulas: 03 e 04 : resolver o exercício.

1) **Escreva nos espaços com os nomes corretos (não precisa recortar).**

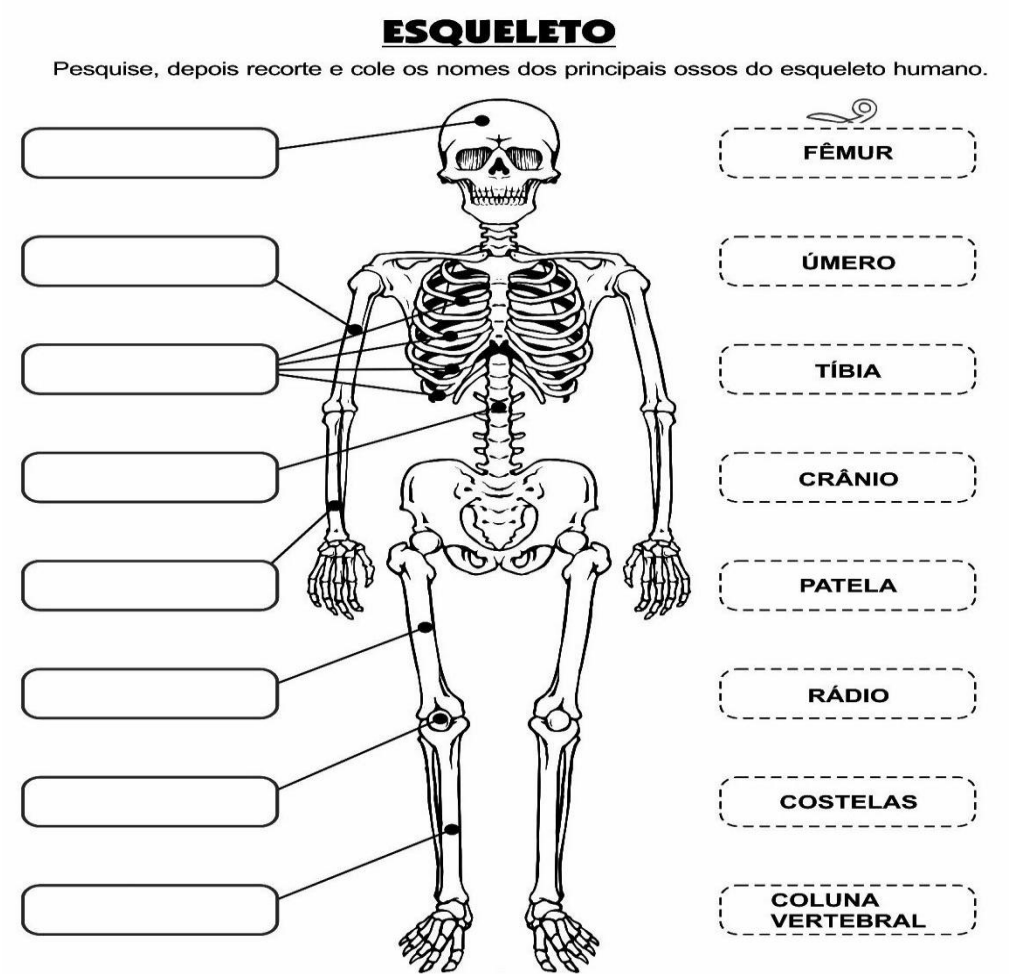

<https://br.pinterest.com/pin/484840716124909162/?autologin=true&lp=true>. Acesso em: 04 de Junho de 2020.

ESCOLA: Municipal Marquês de Tamandaré
PROFESSOR (A): Joluise Benites Quidá **TURMA (S):** 6° ano A **ENSINO FUNDAMENTAL:** II **TURNO:** Vespertino **ALUNO (A):**
COMPONENTE CURRICULAR: Ciências **PERÍODO:** 08/06 a 30/06 **QUANTIDADE DE AULAS:** 08 aulas

Objetivo de conhecimento: Deduzir que a estrutura, a sustentação e a movimentação dos animais resultam da interação entre os sistemas muscular, ósseo e nervoso.
Habilidade: (MS.EF06CI09.s.09)
Aulas: 05 e 06 -Fazer a leitura e entendimento do texto
• Sistema Muscular

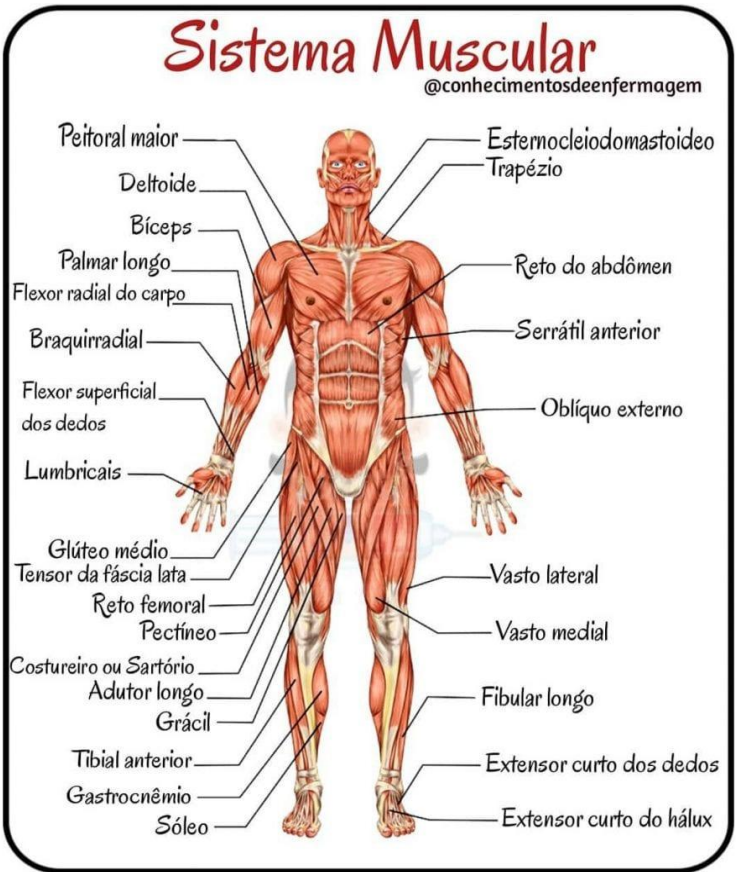

Os **músculos** são formados pelo tecido muscular. Entre as principais características desse tecido estão a capacidade de contração e relaxamento. Ao contrair, o músculo reduz de tamanho e, ao relaxar, ele retorna ao seu tamanho. Essa propriedade é controlada pelo sistema nervoso e é essencial para a execução de movimentos, incluindo o trânsito de substâncias, como alimentos e sangue, no interior do corpo.
As **articulações** são o ponto de contato entre os ossos. Algumas articulações são imóveis, ou seja, não permitem movimento, outras permitem um movimento restrito, e outras um movimento amplo.

<https://conhecimentocientifico.r7.com/sistema-muscular/>.Acesso em: 10 de Junho de 2020.

As articulações móveis possuem um tecido entre os ossos chamados de cartilagem, que auxilia na absorção de impactos. Elas também apresentam ligamentos, que são estruturas que ajudam a manter os ossos unidos e estabilizados. Os ossos, os músculos e as articulações juntos permitem a realização dos movimentos.

ESCOLA: Municipal Marquês de Tamandaré

PROFESSOR (A): Joluise Benites Quidá
TURMA (S): 6° ano A
ENSINO FUNDAMENTAL: II **TURNO:** Vespertino
ALUNO (A):

COMPONENTE CURRICULAR: Ciências
PERÍODO: 08/06 a 30/06
QUANTIDADE DE AULAS: 08 aulas

Aulas: 07 e 08: Avaliação Mensal de Ciências

1)Escreva as principais funções dos ossos em nosso corpo:

.....
.....
.....
.....

2)Cite os nomes de alguns ossos do corpo humano.

.....
.....

3)Todas as articulações do corpo são móveis? Explique.

.....
.....

4)Dê as principais características dos músculos.

.....
.....
.....

5) Ache os nomes de alguns ossos: (úmero – costela – fêmur – clavícula – tíbia – escápula)

