ESCOLA MUNICIPAL EDUARDO MALHADO

Atividade Pedagógica Complementar



ALUNO (A):_____

PROFESSORA: ANA PAULA A. ALMEIDA MIRANDA **TURMA:** PRÉ II "B" / VESPERTINO

LADÁRIO / MS

2020

ESCOLA MUNICIPAL EDUARDO MALHADO. LADÁRIO, 03 / 05 DEAGOSTO DE 2020.

ALUNO (A): _____ TURMA: PRÉ II “B” VESPERTINO.

PROFESSORA: ANA PAULA ALVARES DE ALMEIDA MIRANDA

COMPONENTE CURRICULAR: LINGUAGEM ORAL E ESCRITA

QUANTIDADE DE AULAS: 03

HABILIDADE DE ACORDO COM A BNCC: (EI03EF01) (EI03EF07) (EI03EF09)

ATIVIDADE PEDAGÓGICA COMPLEMENTAR

LEIA O ALFABETO COM ATENÇÃO.
DEPOIS O SEU RESPONSÁVEL IRÁ DITAR 10 LETRAS, VOCÊ TERÁ QUE ENCONTRÁ-LAS E PINTA-LAS. MOSTRE QUE VOCÊ É CAPAZ!



DITADO ALFABÉTICO

A				
B	C	D	E	F
G	H	I	J	K
L	M	N	O	P
Q	R	S	T	U
V	W	X	Y	Z

ESCREVA COM QUE LETRA COMEÇA O NOME DAS FIGURAS.





ESCOLA MUNICIPAL EDUARDO MALHADO. LADÁRIO, 07 / 08 DEAGOSTO DE 2020.

ALUNO (A): _____ TURMA: PRÉ II “B” VESPERTINO.

PROFESSORA: ANA PAULA ALVARES DE ALMEIDA MIRANDA

COMPONENTE CURRICULAR: LINGUAGEM ORAL E ESCRITA

QUANTIDADE DE AULAS: 04

HABILIDADE DE ACORDO COM A BNCC: (EI03EF01) (EI03EF07) (EI03EF09)

ATIVIDADE PEDAGÓGICA COMPLEMENTAR

ESSAS SÃO AS QUATRO FORMAS DA LETRA **K**.

- COLOQUE O DEDO EM CADA UMA DAS LETRAS ABAIXO E FALE EM VOZ ALTA O NOME DELA.
- A FIGURA ABAIXO COMEÇA COM A LETRA ‘K’, FALE O NOME DA FIGURA EM VOZ ALTA E DEPOIS PINTE O DESENHO.



KARATÊ



VEJA QUANTAS PALAVRAS COMEÇAM COM A LETRA “K”.

OBSERVE AS FIGURAS E DEPOIS ENFEITE A LETRA “K” COM PAPEL PICADO.



KART



KARAOKÊ



KIMONO



KIWI



KARATÊ



KOMBI

PROCURE E PINTE COM SUA COR FAVORITA TODAS AS LETRAS “K” QUE ENCONTRAR. E PINTE O KIWI.

K I K K K K K I W K K K KIWI

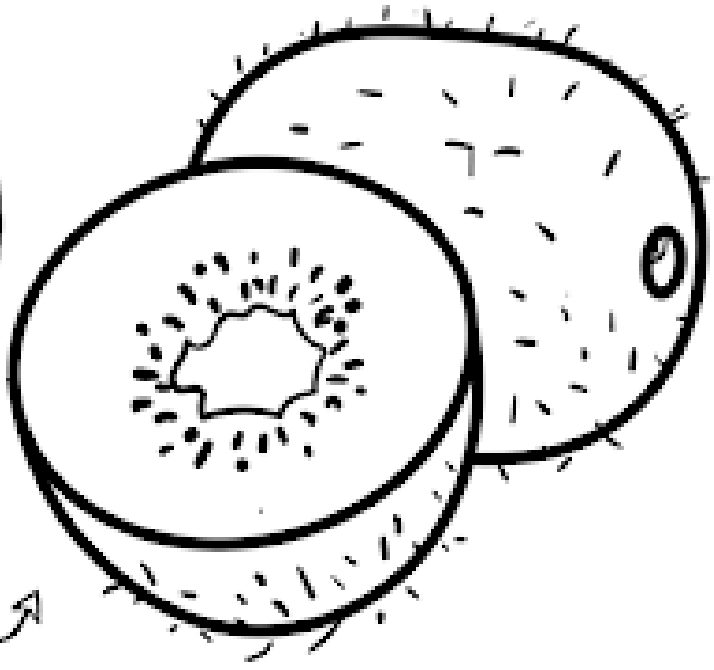

CIRCULE A LETRA “K” QUE ENCONTRAR NA QUADRINHA ABAIXO:

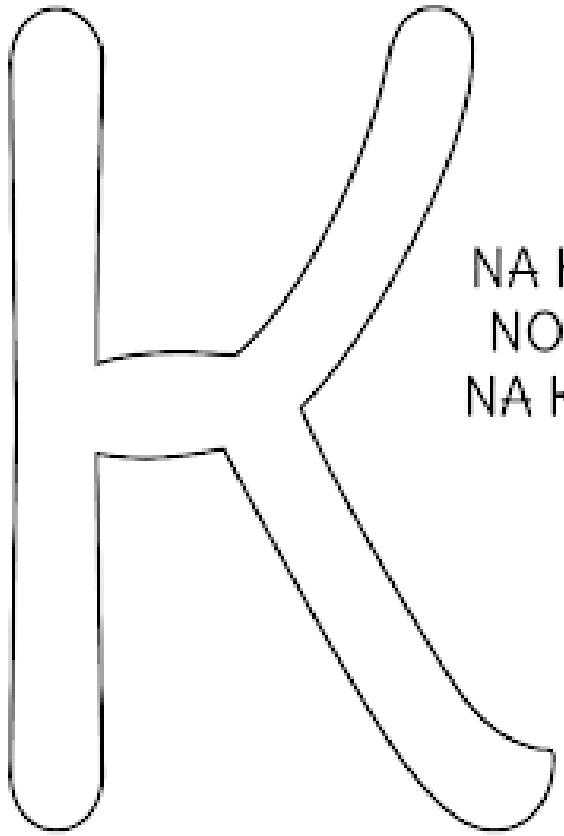

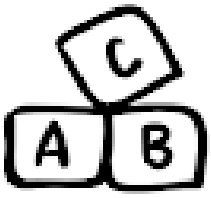

ESTÁ NO KASSIO
NA KARINE E NO KARATÊ
NO KELVIN, NA KAYARA
NA KELLY E NO KARAOKÊ.



KELLY

AGORA MOSTRE QUE VOCÊ APRENDEU. RECORTE A LETRA “K” DE REVISTA E COLE NOS ESPAÇOS ABAIXO.



CUBRA COM ATENÇÃO AS QUATRO FORMAS DA LETRA “K”.

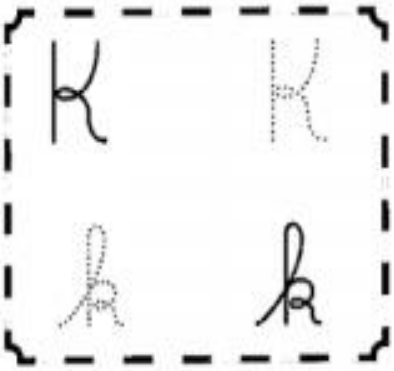



FAÇA A LETRA “K/k” CONFORME O MODELO.

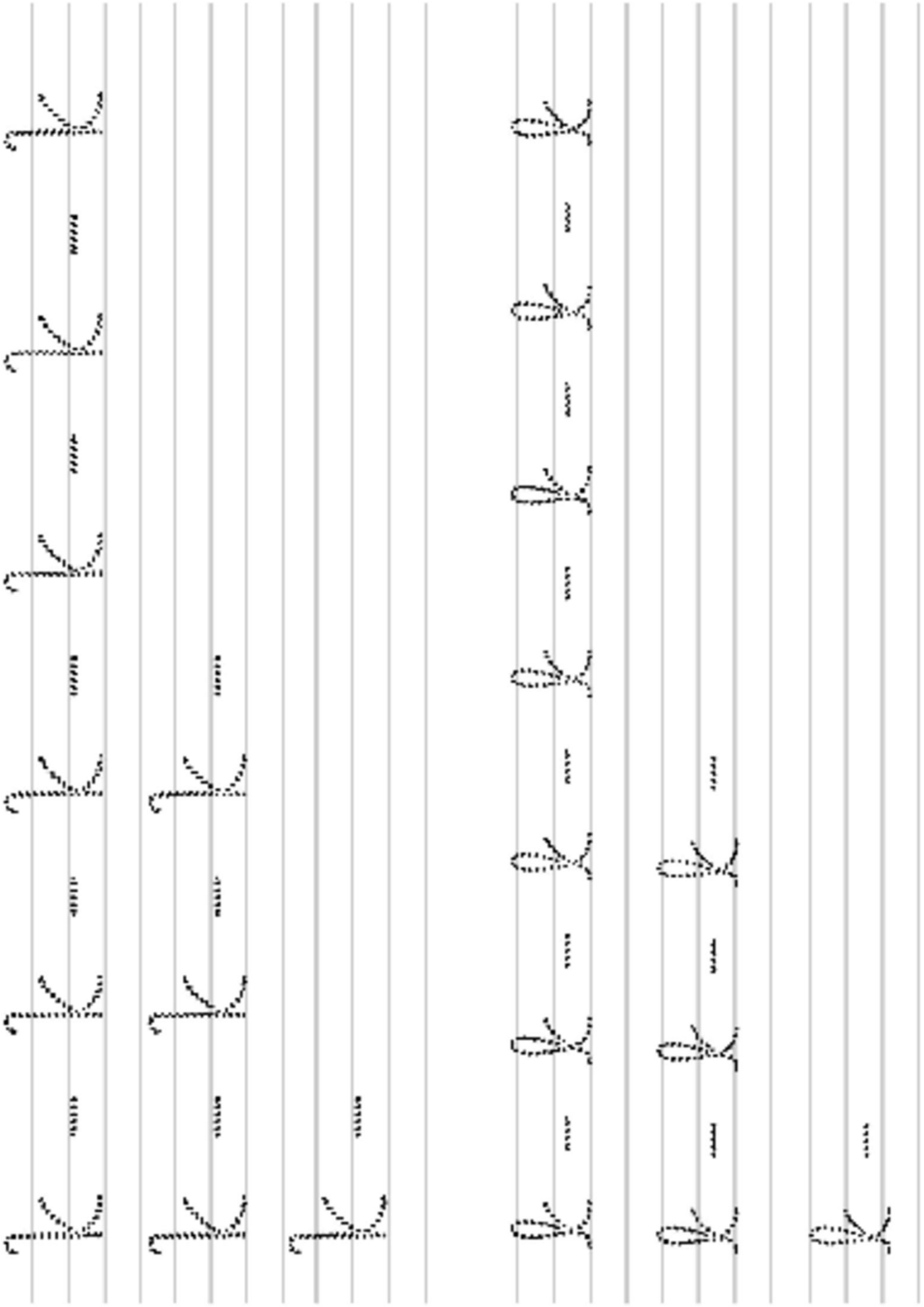

ESCOLA MUNICIPAL EDUARDO MALHADO. LADÁRIO, 10 / 12 / 14 DE AGOSTO DE 2020.

ALUNO (A): _____ TURMA: PRÉ II “B” VESPERTINO.

PROFESSORA: ANA PAULA ALVARES DE ALMEIDA MIRANDA

COMPONENTE CURRICULAR: LINGUAGEM ORAL E ESCRITA

QUANTIDADE DE AULAS: 04

HABILIDADE DE ACORDO COM A BNCC: (EI03EF01) (EI03EF07) (EI03EF09)

ATIVIDADE PEDAGÓGICA COMPLEMENTAR

ESSAS SÃO AS QUATRO FORMAS DA LETRA **L**.

- COLOQUE O DEDO EM CADA UMA DAS LETRAS ABAIXO E FALE EM VOZ ALTA O NOME DELA.
- A FIGURA ABAIXO COMEÇA COM A LETRA ‘L’, FALE O NOME DA FIGURA EM VOZ ALTA E DEPOIS PINTE O DESENHO.

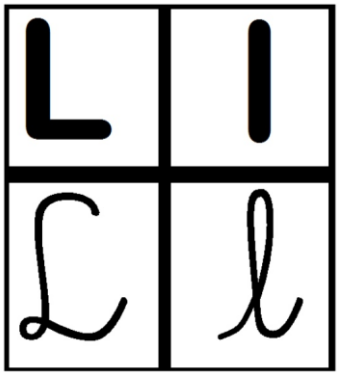

LEÃO



VEJA QUANTAS PALAVRAS COMEÇAM COM A LETRA “L”.

OBSERVE AS FIGURAS E DEPOIS ENFEITE A LETRA “L” COM PAPEL PICADO.

















PROCURE E PINTE COM SUA COR FAVORITA TODAS AS LETRAS “L” QUE ENCONTRAR. E PINTE O LEÃO.



CIRCULE A LETRA “L” QUE ENCONTRAR NA QUADRINHA ABAIXO:



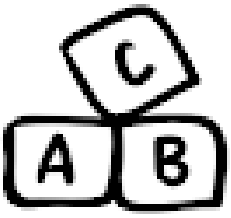

TEM NO LIVRO E NO LÁPIS
NA LARANJA E NO LIMÃO
TEM NA LUVA E NA LUA
NA LAGARTA E NO LEÃO.



LUA

AGORA MOSTRE QUE VOCÊ APRENDEU. RECORTE A LETRA “L” DE REVISTA E COLE NOS ESPAÇOS ABAIXO.



FAÇA A LETRA “L/l” CONFORME O MODELO.

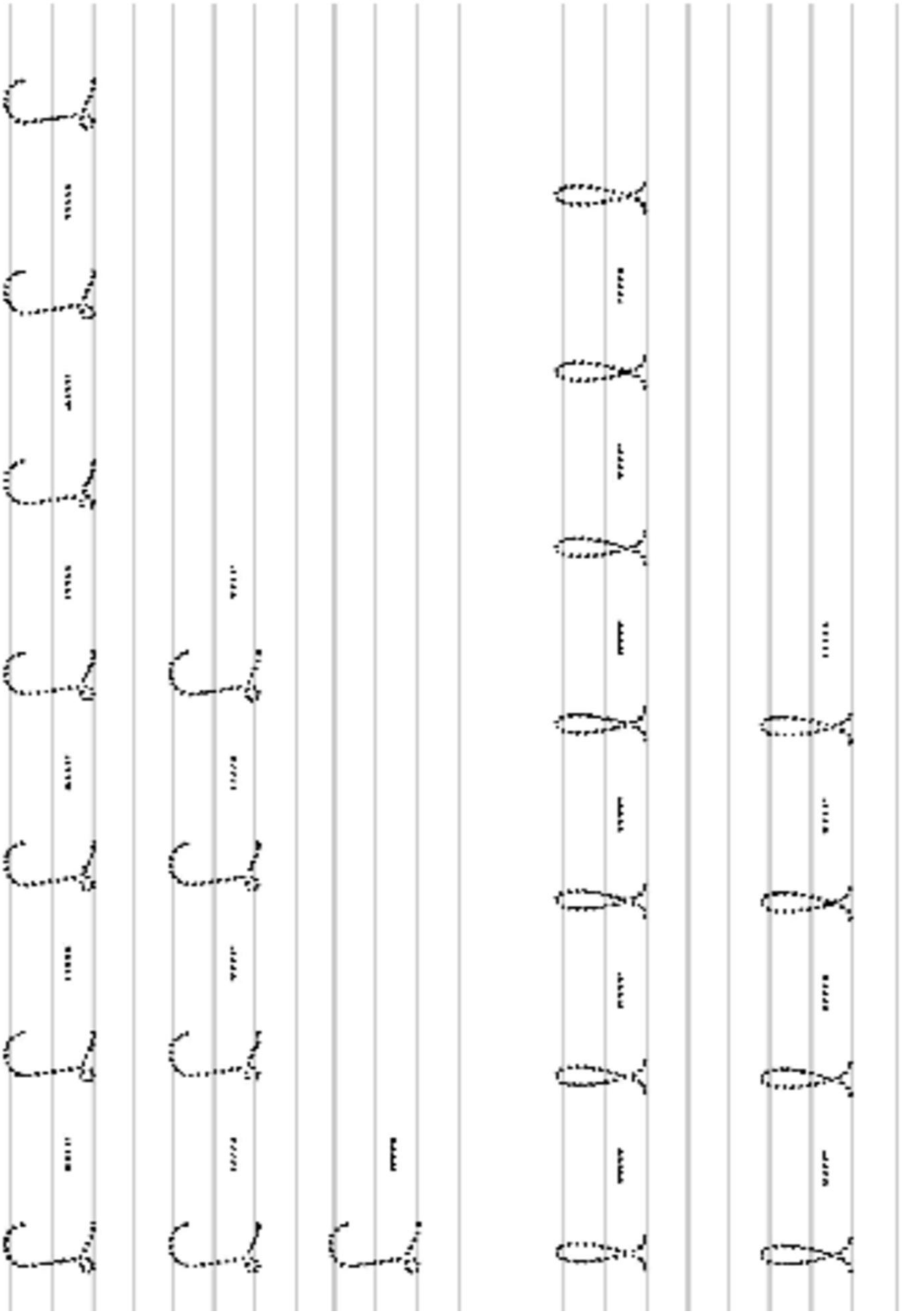

LEIA A FAMÍLIA SILÁBICA DA LETRA ‘L/l’.

LÁPIS	LEÃO	LIVRO	LOBO	LUA
				
la	**le**	**li**	**lo**	**lu**
la	le	li	lo	lu
LA	**LE**	**LI**	**LO**	**LU**
La	Le	Li	Lo	Lu

LEIA E COPIE CONFORME O MODELO:

l l l

L L L

la le li lo lu

La Le Li Lo Lu

ESCOLA MUNICIPAL EDUARDO MALHADO. LADÁRIO, 14 / 17 / 19 DEAGOSTO DE 2020.

ALUNO (A): _____ TURMA: PRÉ II “B” VESPERTINO.

PROFESSORA: ANA PAULA ALVARES DE ALMEIDA MIRANDA

COMPONENTE CURRICULAR: LINGUAGEM ORAL E ESCRITA

QUANTIDADE DE AULAS: 04

HABILIDADE DE ACORDO COM A BNCC: (EI03EF01) (EI03EF07) (EI03EF09)

ATIVIDADE PEDAGÓGICA COMPLEMENTAR

ESSAS SÃO AS QUATRO FORMAS DA LETRA **M**.

- COLOQUE O DEDO EM CADA UMA DAS LETRAS ABAIXO E FALE EM VOZ ALTA O NOME DELA.
- A FIGURA ABAIXO COMEÇA COM A LETRA ‘M’, FALE O NOME DA FIGURA EM VOZ ALTA E DEPOIS PINTE O DESENHO.



MACACO



VEJA QUANTAS PALAVRAS COMEÇAM COM A LETRA “M”.

OBSERVE AS FIGURAS E DEPOIS ENFEITE A LETRA “M” COM PAPEL PICADO.



PROCURE E PINTE COM SUA COR FAVORITA TODAS AS LETRAS “M” QUE ENCONTRAR. E PINTE A MAÇÃ.



CIRCULE A LETRA “M” QUE ENCONTRAR NA QUADRINHA ABAIXO:

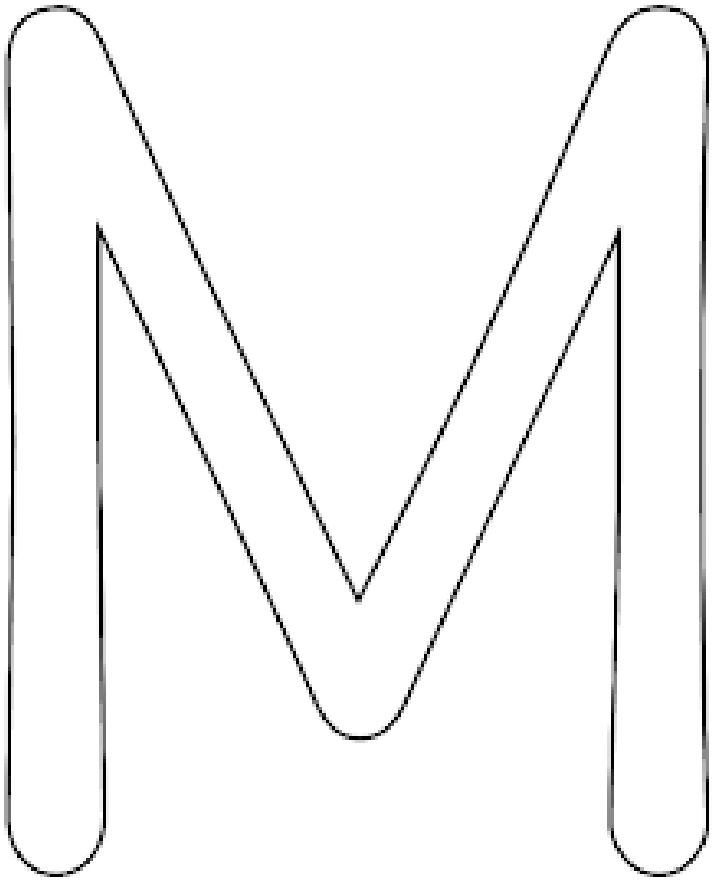

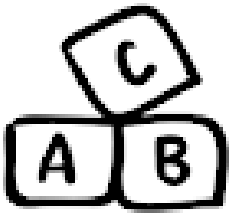

ESTÁ NO MACACO
E NAS MEIAS DA MENINA
NA MANGA E NO MAMÃO
E NA MALA DA MARINA.



MACACO

AGORA MOSTRE QUE VOCÊ APRENDEU. RECORTE A LETRA “M” DE REVISTA E COLE NOS ESPAÇOS ABAIXO.

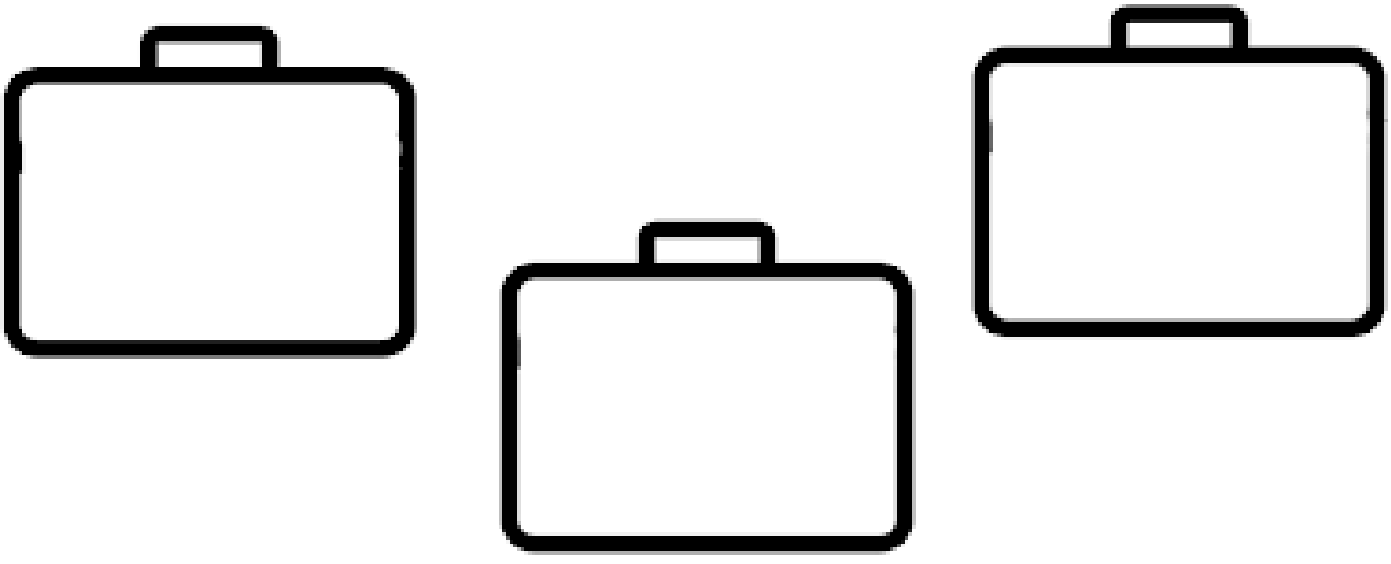

FAÇA A LETRA “M/m” CONFORME O MODELO.



LEIA A FAMÍLIA SILÁBICA DA LETRA ‘M/m’.

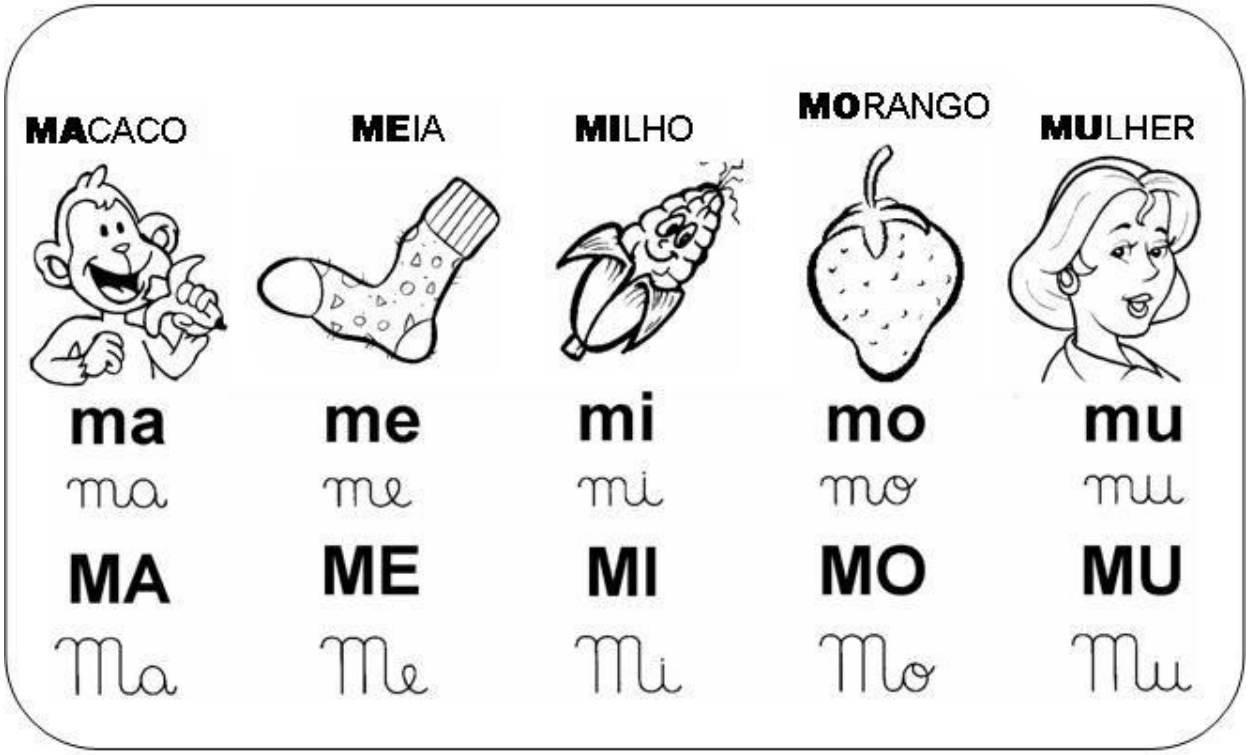

LEIA E COPIE CONFORME O MODELO:

m m m

m m m

ma me mi mo mu

Ma Me Mi Mo Mu

ESCOLA MUNICIPAL EDUARDO MALHADO. LADÁRIO, 04 DE AGOSTO DE 2020.

ALUNO (A): _____ TURMA: PRÉ II “B” VESPERTINO.

PROFESSORA: ANA PAULA ALVARES DE ALMEIDA MIRANDA

COMPONENTE CURRICULAR: RACIOCÍNIO LÓGICO MATEMÁTICO

QUANTIDADE DE AULAS: 02

HABILIDADE DE ACORDO COM A BNCC: (EI03ET01) (EI03ET04) (EI03ET05) (EI03ET07)

ATIVIDADE PEDAGÓGICA COMPLEMENTAR

DESENHE GOTINHAS DE CHUVA NAS NUVENS PARA COMPLETAR O TOTAL O TOTAL INDICADO PELO NÚMERO:



CUBRA O TRACEJADO E FAÇA O CONTORNO DA FORMA. PINTE A FORMA COM A COR VERMELHA.

OLÁ! EU SOU O...



QUADRADO

PINTE OS DESENHOS QUE POSSUEM FORMA DE QUADRADO.







ESCOLA MUNICIPAL EDUARDO MALHADO. LADÁRIO, 05 / 06 DE AGOSTO DE 2020.

ALUNO (A): _____ TURMA: PRÉ II “B” VESPERTINO.

PROFESSORA: ANA PAULA ALVARES DE ALMEIDA MIRANDA

COMPONENTE CURRICULAR: RACIOCÍNIO LÓGICO MATEMÁTICO

QUANTIDADE DE AULAS: 02

HABILIDADE DE ACORDO COM A BNCC: (EI03ET01) (EI03ET04) (EI03ET05) (EI03ET07)

ATIVIDADE PEDAGÓGICA COMPLEMENTAR

COMPLETE ATÉ CHEGAR A QUANTIDADE INDICADA:



CUBRA O TRACEJADO E FAÇA O CONTORNO DA FORMA. PINTE A FORMA COM A COR VERDE.

OLÁ! EU SOU O...



TRIÂNGULO

PINTE OS DESENHOS QUE POSSUEM FORMA DE TRIÂNGULO.


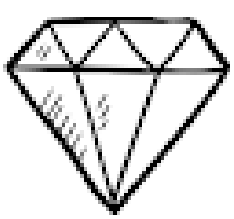




ESCOLA MUNICIPAL EDUARDO MALHADO. LADÁRIO, 06 / 11 DE AGOSTO DE 2020.

ALUNO (A): _____ TURMA: PRÉ II “B” VESPERTINO.

PROFESSORA: ANA PAULA ALVARES DE ALMEIDA MIRANDA

COMPONENTE CURRICULAR: RACIOCÍNIO LÓGICO MATEMÁTICO

QUANTIDADE DE AULAS: 02

HABILIDADE DE ACORDO COM A BNCC: (EI03ET01) (EI03ET04) (EI03ET05) (EI03ET07)

ATIVIDADE PEDAGÓGICA COMPLEMENTAR

PINTE OS OBJETOS DE CADA CONJUNTO. CONTE-OS E CIRCULE O NUMERAL CORRESPONDENTE AS QUANTIDADES.

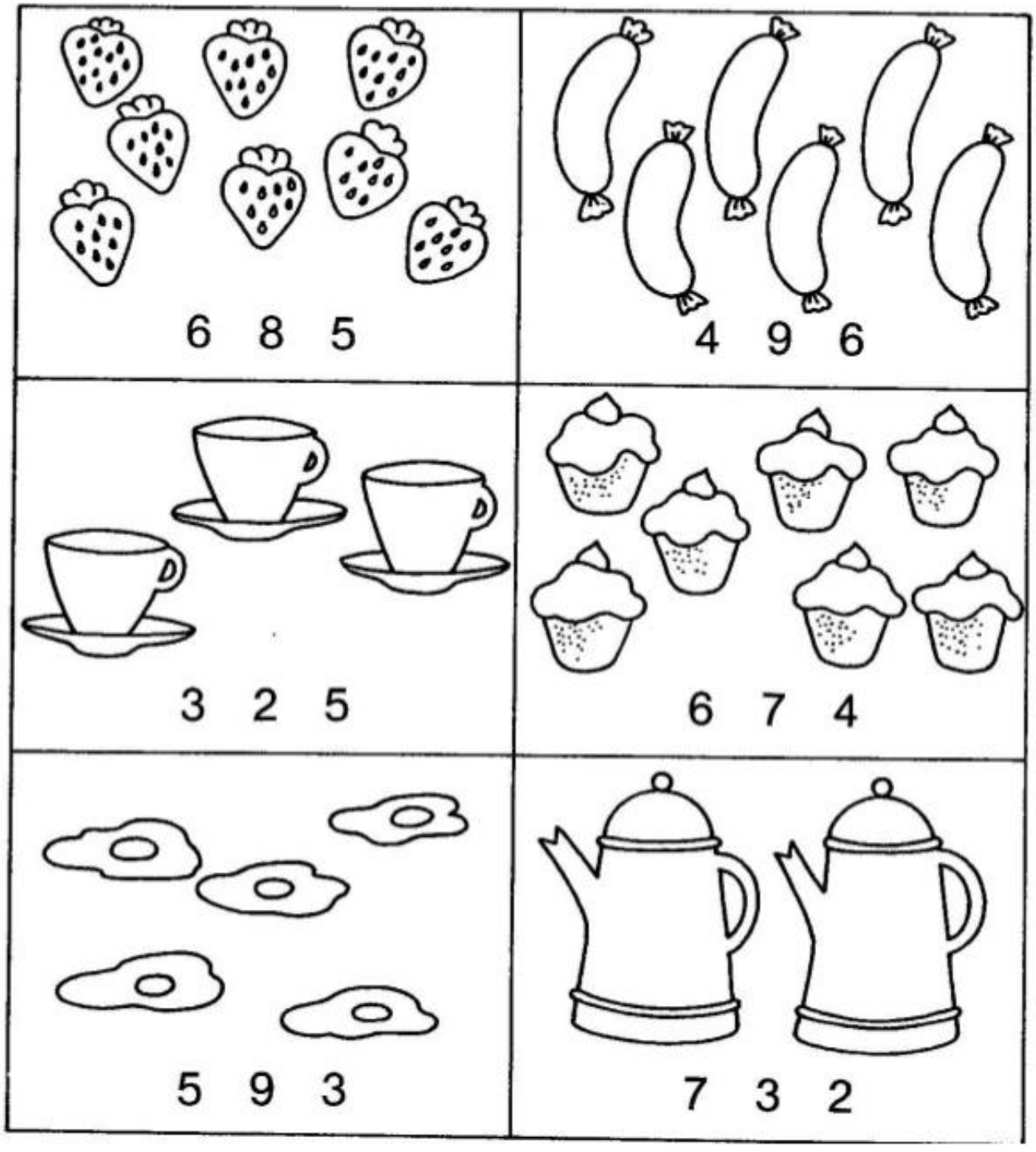

CUBRA O TRACEJADO E FAÇA O CONTORNO DA FORMA. PINTE A FORMA COM A COR AZUL.

OLÁ! EU SOU O...



CÍRCULO

PINTE OS DESENHOS QUE POSSUEM FORMA DE CÍRCULO.



ESCOLA MUNICIPAL EDUARDO MALHADO. LADÁRIO, 11 / 12 DE AGOSTO DE 2020.

ALUNO (A): _____ TURMA: PRÉ II “B” VESPERTINO.

PROFESSORA: ANA PAULA ALVARES DE ALMEIDA MIRANDA

COMPONENTE CURRICULAR: RACIOCÍNIO LÓGICO MATEMÁTICO

QUANTIDADE DE AULAS: 02

HABILIDADE DE ACORDO COM A BNCC: (EI03ET01) (EI03ET04) (EI03ET05) (EI03ET07)

ATIVIDADE PEDAGÓGICA COMPLEMENTAR

CONTE E COPIE OS NUMERAIS:



_____ _____ _____ _____ _____



_____ _____ _____ _____ _____



_____ _____ _____ _____ _____



_____ _____ _____ _____ _____

CUBRA O TRACEJADO E FAÇA O CONTORNO DA FORMA. PINTE A FORMA COM A COR AMARELO.

OLÁ! EU SOU O...



RETÂNGULO

PINTE OS DESENHOS QUE POSSUEM FORMA DE RETÂNGULO.

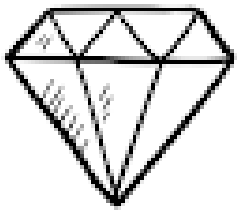
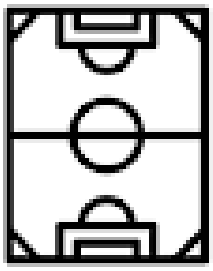


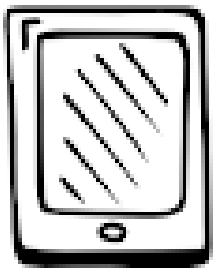

ESCOLA MUNICIPAL EDUARDO MALHADO. LADÁRIO, 13 DE AGOSTO DE 2020.

ALUNO (A): _____ TURMA: PRÉ II “B” VESPERTINO.

PROFESSORA: ANA PAULA ALVARES DE ALMEIDA MIRANDA

COMPONENTE CURRICULAR: RACIOCÍNIO LÓGICO MATEMÁTICO

QUANTIDADE DE AULAS: 02

HABILIDADE DE ACORDO COM A BNCC: (EI03ET01) (EI03ET04) (EI03ET05) (EI03ET07)

ATIVIDADE PEDAGÓGICA COMPLEMENTAR

ESSA É A FAMÍLIA DO NÚMERO “20”



✦ VAMOS OBSERVAR?

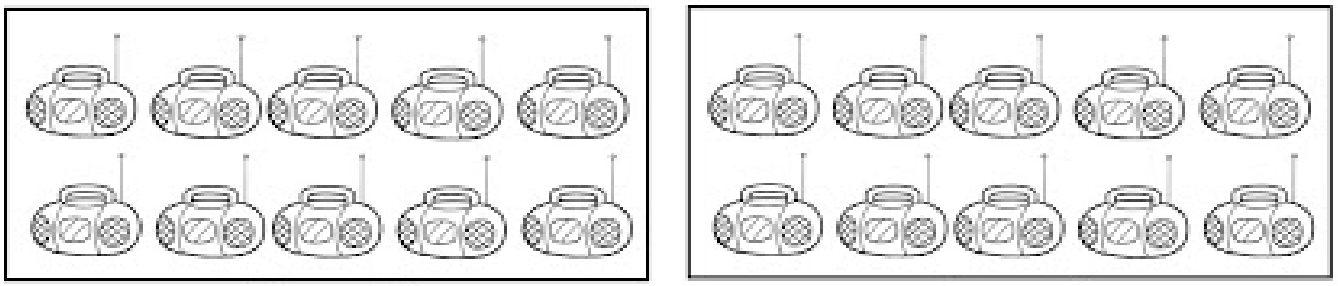

✦CONHECENDO NOVOS NÚMEROS:

20	21	22	23	24	25	26	27	28	29

✦ COMPLETE COM O QUE FALTA.

20		22		24		26		28	

OBSERVE:

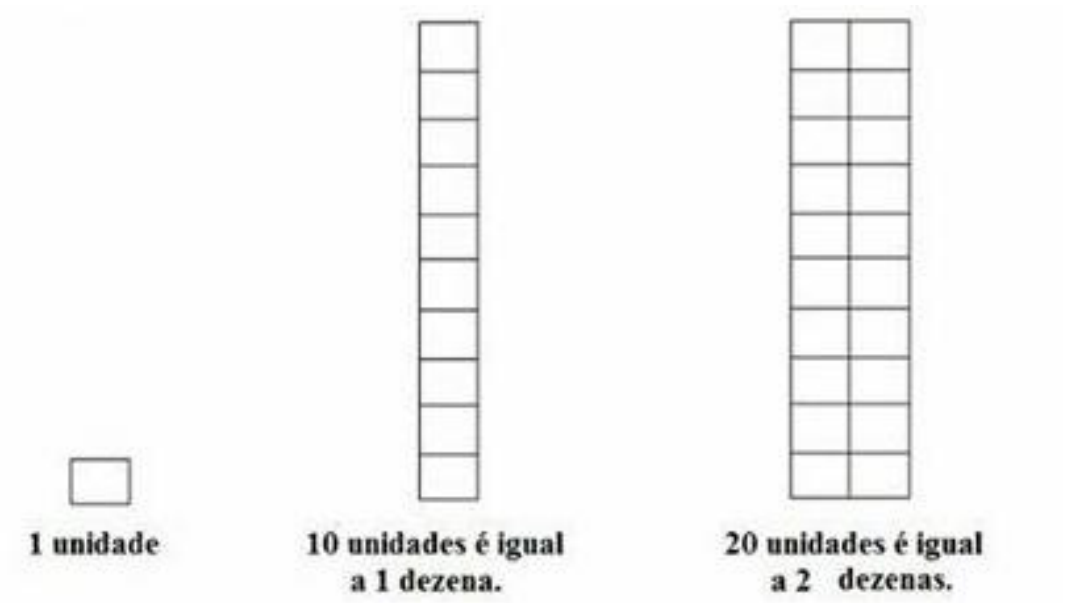

1 unidade

10 unidades é igual a 1 dezena.

20 unidades é igual a 2 dezenas.

COMPLETE O QUADRO COM A FAMÍLIA DO NÚMERO “20”.

D	U	
2	0	----------
	1	----------
	2	----------
	3	----------
	4	----------
	5	----------
	6	----------
	7	----------
	8	----------
	9	----------



ESCOLA MUNICIPAL EDUARDO MALHADO. LADÁRIO, 18 DE AGOSTO DE 2020.

ALUNO (A): _____ TURMA: PRÉ II “B” VESPERTINO.

PROFESSORA: ANA PAULA ALVARES DE ALMEIDA MIRANDA

COMPONENTE CURRICULAR: RACIOCÍNIO LÓGICO MATEMÁTICO

QUANTIDADE DE AULAS: 02

HABILIDADE DE ACORDO COM A BNCC: (EI03ET01) (EI03ET04) (EI03ET05) (EI03ET07)

ATIVIDADE PEDAGÓGICA COMPLEMENTAR

ESSA É A FAMÍLIA DO NÚMERO “20”. OBSERVE E CONTE:



COMPLETE A SEQUÊNCIA COM OS NUMERAIS QUE FALTAM:



FAÇA FORMAS IGUAIS AS QUE ESTÃO EM DESTAQUE.









RECORTE E COLE IMAGENS COM A FORMA DE ○ □ △ ▭ .

ESCOLA MUNICIPAL EDUARDO MALHADO. LADÁRIO, 19 / 20 DE AGOSTO DE 2020.

ALUNO (A): _____ TURMA: PRÉ II “B” VESPERTINO.

PROFESSORA: ANA PAULA ALVARES DE ALMEIDA MIRANDA

COMPONENTE CURRICULAR: RACIOCÍNIO LÓGICO MATEMÁTICO

QUANTIDADE DE AULAS: 02

HABILIDADE DE ACORDO COM A BNCC: (EI03ET01) (EI03ET04) (EI03ET05) (EI03ET07)

ATIVIDADE PEDAGÓGICA COMPLEMENTAR

VAMOS CONTAR?

1 - 2 - 3 - 4 - 5 - 6 - 7 - 8 - 9 - 10 - 11
12 - 13 - 14 - 15 - 16 - 17 - 18 - 19 - 20
21 - 22 - 23 - 24 - 25 - 26 - 27 - 28 - 29 - 30

AGORA COMPLETE A SEQUÊNCIA NUMÉRICA ATÉ “30”.

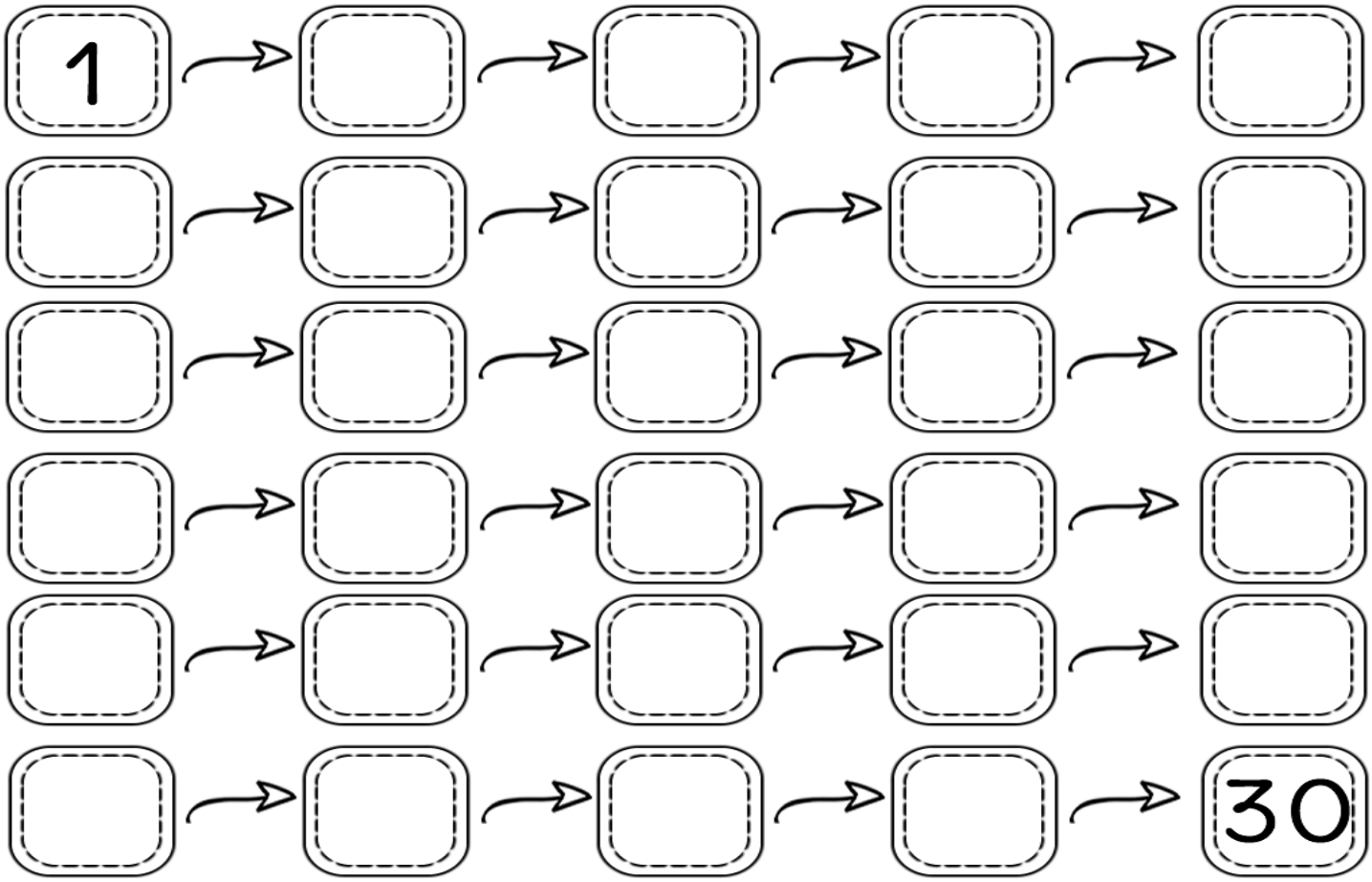

PINTE A FORMA, SEGUINDO A LEGENDA DE CORES E FORMAS:

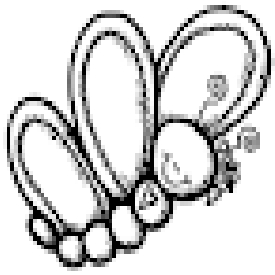



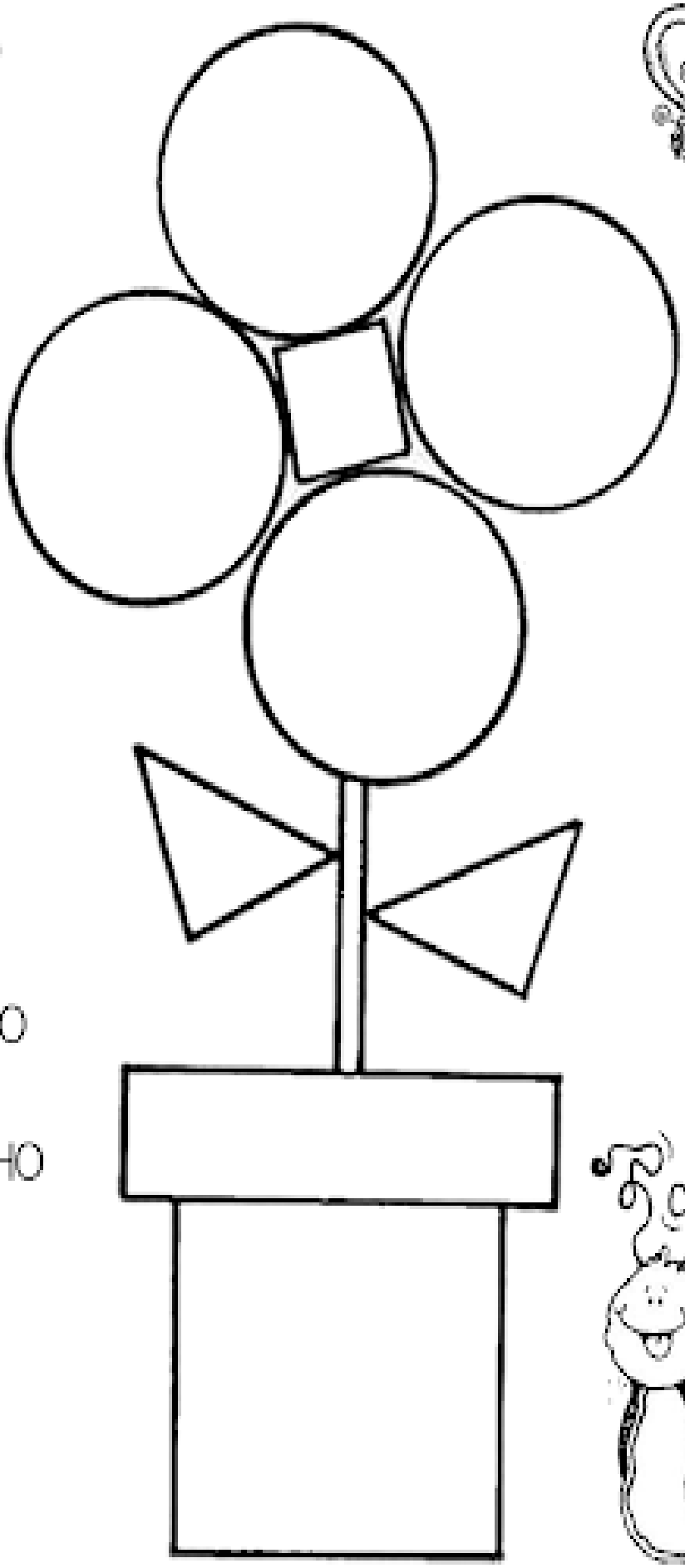

AMARELO

VERMELHO

VERDE

AZUL



ESCOLA MUNICIPAL EDUARDO MALHADO. LADÁRIO, 03 DE AGOSTO DE 2020.

ALUNO (A): _____ TURMA: PRÉ II “B” VESPERTINO.

PROFESSORA: ANA PAULA ALVARES DE ALMEIDA MIRANDA

COMPONENTE CURRICULAR: IDENTIDADE E AUTONOMIA

QUANTIDADE DE AULAS: 02

HABILIDADE DE ACORDO COM A BNCC: (EI03EO02) (EI03EO06) (EI03EO10)

ATIVIDADE PEDAGÓGICA COMPLEMENTAR

PINTE A CENA COM CAPRICHO.

PRESERVE O VERDE DE NOSSAS MATAS

EU AMO O MEIO AMBIENTE
ACHO ELE MUITO LINDO
PLANTANDO UMA LINDA ÁRVORE
ESTAMOS CONTRIBUINDO



ESCOLA MUNICIPAL EDUARDO MALHADO. LADÁRIO, 07 DE AGOSTO DE 2020.

ALUNO (A): _____ TURMA: PRÉ II “B” VESPERTINO.

PROFESSORA: ANA PAULA ALVARES DE ALMEIDA MIRANDA

COMPONENTE CURRICULAR: IDENTIDADE E AUTONOMIA

QUANTIDADE DE AULAS: 01

HABILIDADE DE ACORDO COM A BNCC: (EI03EO02) (EI03EO06) (EI03EO10)

ATIVIDADE PEDAGÓGICA COMPLEMENTAR

O HOMEM INTERFERE NA NATUREZA DESTRUÍNDO-A. PINTE OS QUADROS QUE REPRESENTAM ESSA DESTRUÍÇÃO.













ESCOLA MUNICIPAL EDUARDO MALHADO. LADÁRIO, 08 DE AGOSTO DE 2020.

ALUNO (A): _____ TURMA: PRÉ II “B” VESPERTINO.

PROFESSORA: ANA PAULA ALVARES DE ALMEIDA MIRANDA

COMPONENTE CURRICULAR: IDENTIDADE E AUTONOMIA

QUANTIDADE DE AULAS: 01

HABILIDADE DE ACORDO COM A BNCC: (EI03EO02) (EI03EO06) (EI03EO10)

ATIVIDADE PEDAGÓGICA COMPLEMENTAR

OBSERVE A CENA E MARQUE **X** O QUADRINHO QUE DEMONSTRA UMA ATITUDE CORRETA COM A NATUREZA.



ESCOLA MUNICIPAL EDUARDO MALHADO. LADÁRIO, 10 DE AGOSTO DE 2020.

ALUNO (A): _____ TURMA: PRÉ II “B” VESPERTINO.

PROFESSORA: ANA PAULA ALVARES DE ALMEIDA MIRANDA

COMPONENTE CURRICULAR: IDENTIDADE E AUTONOMIA

QUANTIDADE DE AULAS: 02

HABILIDADE DE ACORDO COM A BNCC: (EI03EO02) (EI03EO06) (EI03EO10)

ATIVIDADE PEDAGÓGICA COMPLEMENTAR

PENSE E RESPONDA: É CORRETO JOGAR LIXO NO CHÃO?

ONDE A CEBOLINHA, MAGALI E MÔNICA DEVEM JOGAR O LIXO? DESENHE:





ESCOLA MUNICIPAL EDUARDO MALHADO. LADÁRIO, 14 DE AGOSTO DE 2020.

ALUNO (A): _____ TURMA: PRÉ II “B” VESPERTINO.

PROFESSORA: ANA PAULA ALVARES DE ALMEIDA MIRANDA

COMPONENTE CURRICULAR: IDENTIDADE E AUTONOMIA

QUANTIDADE DE AULAS: 01

HABILIDADE DE ACORDO COM A BNCC: (EI03EO02) (EI03EO06) (EI03EO10)

ATIVIDADE PEDAGÓGICA COMPLEMENTAR

PENSE E RESPONDA:

VOCÊ ACHA QUE O PAI DO CASCÃO DEVE USAR A MANGUEIRA PARA LAVAR O CARRO?



( ) SIM

( ) NÃO

DESENHE ABAIXO O QUE O PAI DO CASCÃO DEVE USAR PARA EVITAR DESPERDÍCIO DE ÁGUA.

REFERENCIAS BIBLIOGRÁFICAS

Bncc:

http://download.basenacionalcomum.mec.gov.br/

Livros e Coleções:

Lápis na mão Integrado, Educação Infantil, Nível 2, de Maria da Salete Alves Gondim, Editora FTD, 2006.

Coleção Tin-do-le-lê, Alfabetização Silábica, Waldirene Dias Mendonça, Editora Claranto.

Sites educativos / Atividades pedagógicas:

https://novaescola.org.br/plano-de-aula/

https://www.educacaoetransformacao.com.br/

https://www.soescola.com/2017/01/

https://soloinfantil.com/educacao/atividades-de-alfabetizacao/

https://profissaomestre.com.br/

https://escolaeducacao.com.br/