ESCOLA MUNICIPAL EDUARDO MALHADO

Atividade Pedagógica Complementar



ALUNO (A):_____

PROFESSORA: ANA PAULA A. ALMEIDA MIRANDA **TURMA:** 1º ANO “A” / MATUTINO

LADÁRIO / MS

2020

ESCOLA MUNICIPAL EDUARDO MALHADO. LADÁRIO, 03 / 04 DE AGOSTO DE 2020.

ALUNO (A): _____ TURMA: 1º ANO “A” MATUTINO.

PROFESSORA: ANA PAULA ALVARES DE ALMEIDA MIRANDA

COMPONENTE CURRICULAR: LINGUA PORTUGUESA

QUANTIDADE DE AULAS: 03

HABILIDADE DE ACORDO COM A BNCC: (EF01LP11) (EF15LP03) (EF01LP06) (EF01LP08)

ATIVIDADE PEDAGÓGICA COMPLEMENTAR

ALFABETO

ESCREVA A LETRA INICIAL DO NOME DE CADA DESENHO.



COPIE O ALFABETO CURSIVO COM ATENÇÃO.













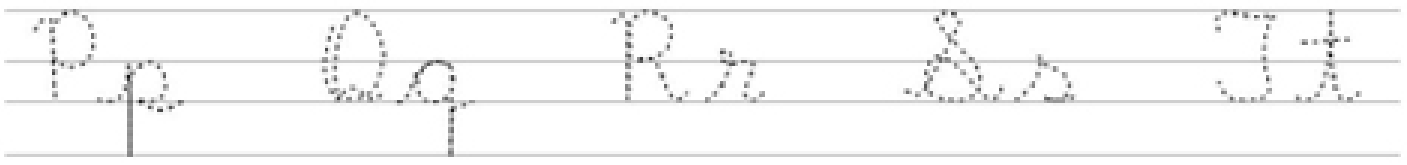











ESCOLA MUNICIPAL EDUARDO MALHADO. LADÁRIO, 06 / 10 DE AGOSTO DE 2020.

ALUNO (A): _____ TURMA: 1º ANO “A” MATUTINO.

PROFESSORA: ANA PAULA ALVARES DE ALMEIDA MIRANDA

COMPONENTE CURRICULAR: LINGUA PORTUGUESA

QUANTIDADE DE AULAS: 03

HABILIDADE DE ACORDO COM A BNCC: (EF01LP11) (EF15LP03) (EF01LP06) (EF01LP08)

ATIVIDADE PEDAGÓGICA COMPLEMENTAR

OBSERVE AS QUATRO FORMAS DA LETRA K/k. A PALAVRA “KARATÊ” COMEÇA COM A LETRA “K”. PESQUISE EM REVISTAS OUTRAS PALAVRAS QUE COMEÇAM COM A LETRA “K” E COLE NO ESPAÇO ABAIXO.

K k



KARATÊ

FAÇA A LETRA “K/k” CONFORME O MODELO.

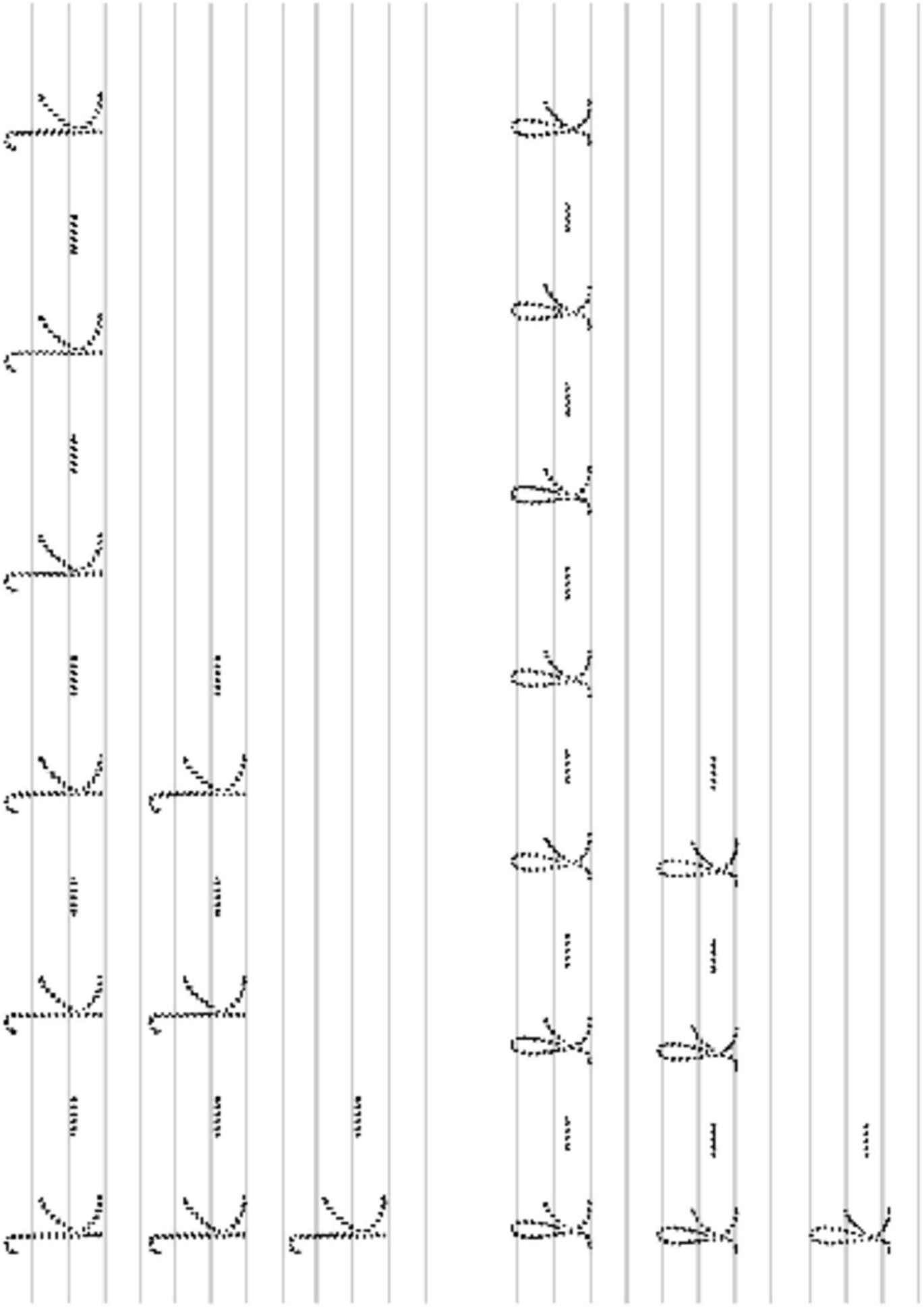

JUNTE AS LETRAS E FORME SÍLABAS.

LEIA EM VOZ ALTA A SÍLABA FORMADA. E FALE O NOME DE CADA FIGURA.

K A

K E

K I

K O

K U





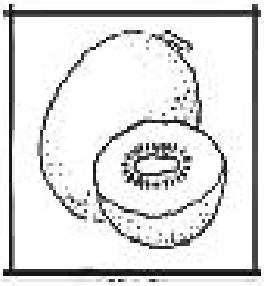





COMPLETE AS PALAVRAS COM A SÍLABA INICIAL.



RAOKÊ



ILA



T



MBI



NG FU

ESCOLA MUNICIPAL EDUARDO MALHADO. LADÁRIO, 11 / 13 DE AGOSTO DE 2020.

ALUNO (A): _____ TURMA: 1º ANO “A” MATUTINO.

PROFESSORA: ANA PAULA ALVARES DE ALMEIDA MIRANDA

COMPONENTE CURRICULAR: LINGUA PORTUGUESA

QUANTIDADE DE AULAS: 04

HABILIDADE DE ACORDO COM A BNCC: (EF01LP11) (EF15LP03) (EF01LP06) (EF01LP08)

ATIVIDADE PEDAGÓGICA COMPLEMENTAR

LEIA A FAMÍLIA SILÁBICA DA LETRA ‘L/l’.



LEIA E COPIE CONFORME O MODELO:

l l l

L L L

la le li lo lu

La Le Li Lo Lu

COMPLETE AS PALAVRAS COM A SÍLABA INICIAL.

LA LE LI LO LU



_____TA

_____



_____ÇO

_____



_____PIS

_____



_____ÃO

_____



_____VRO

_____



_____XO

_____



_____BO

_____

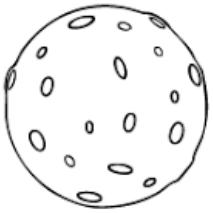

_____A

_____



_____VA

_____

VAMOS CANTAR? CIRCULE NA CANÇÃO AS PALAVRAS QUE ENCONTRA COM A LETRA “L”.

MEU LIMÃO, MEU LIMOEIRO

MEU LIMÃO, MEU LIMOEIRO
MEU PÉ DE JACARANDÁ.
UMA VEZ TINDOLELÊ
OUTRA VEZ TINDOLALÁ.



As Mais Belas Cantigas de Roda,
Ciranda Cultural, pág. 40.

PINTE A LETRA EM ESTUDO NAS PALAVRAS ABAIXO:

L	ℒ
l	ℓ



JUNTE AS SÍLABAS E FORME PALAVRAS.



GO	LA



LA	TA

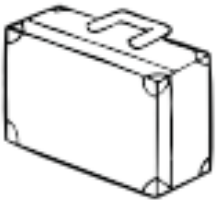

MA	LA



LO	BO



TE	LA



VE	LA

SUBSTITUA OS SÍMBOLOS PELAS SÍLABAS E FORME PALAVRAS.

◐	+	★	♡	●●●	△	□	●	X
LU	LI	LO	MÃO	GO	A	MA	LA	BO

◐△ _____

+□ _____

●□ _____

★X _____

●●● _____

□● _____

△● _____

X● _____

+♡ _____

●●● _____

LEIA, COMPLETE AS PALAVRAS E LIGUE O NOME AO DESENHO.

LAGOA	CABE__	
CABELO	BA__IA	
BALEIA	__GOA	
LOBO	GAIO__	
LUA	__BO	
GAIOLA	__A	

LEIA AS PALAVRAS E DEPOIS ESCREVA-AS NO DOMINIX.

PANELA
MALA
LÃ
LUPA
LEÃO
LUA
LOBO
ALÔ



PINTE AS SÍLABAS QUE OS NOMES DOS DESENHOS E DEPOIS COPIE AS PALAVRAS.

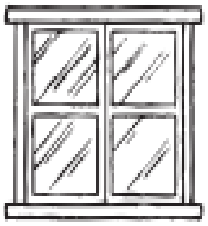

JA	PA	NE	PO	LA



A	FA	LU	JA



BO	GO	CO	LA



ME	A	LI	CA	TE



FO	CO	LO	LA



BU	DU	LE	FU



LU	BA	PA	TA

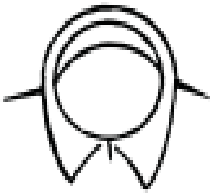

CO	GO	DO	LA



LE	CÃO	ÃO	BO

LEIAS AS PALAVRAS E SEPARE AS SÍLABAS.

PANELA			

GADO		

LEITE		

CABELO			

BALÃO		

BOLADA			

ESCREVA O NOME DAS FIGURAS.



ENCONTRE AS PALAVRAS NO CAÇA-PALAVRAS E PINTE.

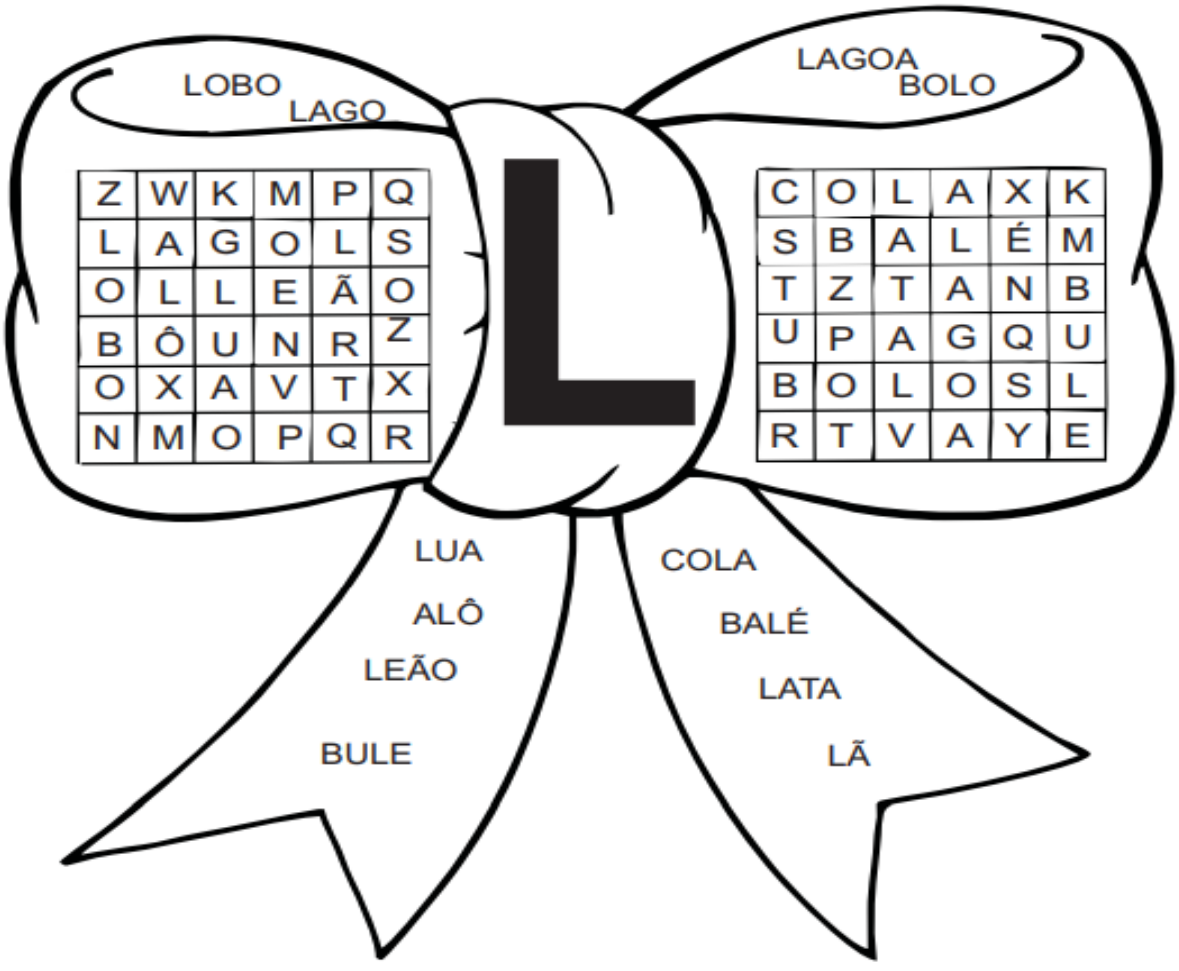

FICHA DE LEITURA

1) LEIA A FICHA ABAIXO COM ATENÇÃO.

2) TREINE A LEITURA E PEÇA PARA A MAMÃE GRAVAR UM VÍDEO PARA POSTAR NO GRUPO DA ESCOLA. ATRAVÉS DO VÍDEO A PROFESSORA IRÁ ACOMPANHAR O SEU DESEMPENHO.



lagoa

lagoa

Vamos maninha, vamos
à lagoa passear!
Na lagoa, o sapo-boi
canta em noites de luar.

Música: **Vamos, maninha**

la	**le**	**li**	**lo**	**lu**	**l**
la	le	li	lo	lu	l
La	**Le**	**Li**	**Lo**	**Lu**	**L**
La	Le	Li	Lo	Lu	L

lago	leão	liga	loja	lula
lagoa	alô	bola	bule	lua
aula	olá	cola	fila	lã



A lagoa

Lalau foi à lagoa.
Ele afaga Lulu e fala:
__ Ô lagoa bela! Lulu!
Bebe água!
A água da lagoa é boa.

ESCOLA MUNICIPAL EDUARDO MALHADO. LADÁRIO, 17 / 18 / 20 DE AGOSTO DE 2020.

ALUNO (A): _____ TURMA: 1º ANO “A” MATUTINO.

PROFESSORA: ANA PAULA ALVARES DE ALMEIDA MIRANDA

COMPONENTE CURRICULAR: LINGUA PORTUGUESA

QUANTIDADE DE AULAS: 04

HABILIDADE DE ACORDO COM A BNCC: (EF01LP11) (EF15LP03) (EF01LP06) (EF01LP08)

ATIVIDADE PEDAGÓGICA COMPLEMENTAR

LEIA A FAMÍLIA SILÁBICA DA LETRA ‘M/m’.

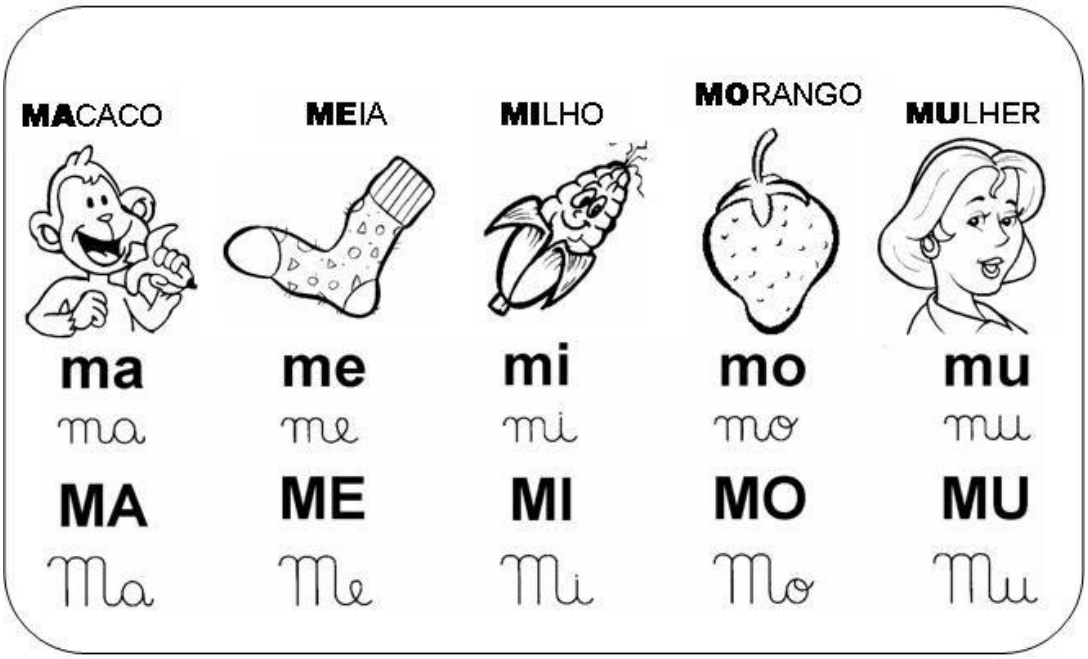

LEIA E COPIE CONFORME O MODELO:

m m m

M M M

ma me mi mo mu

Ma Me Mi Mo Mu

COMPLETE AS PALAVRAS COM A SÍLABA INICIAL.

MA ME MI MO MU



☐LA



☐CACO



☐IA

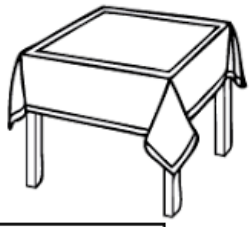

☐SA



☐LHO



☐TO

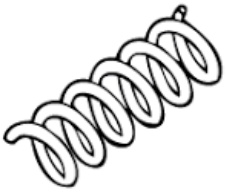

☐LA



☐MIA



☐RO

VAMOS CANTAR? CANTE E DEPOIS CIRCULE NA CANTIGA PALAVRAS COM A LETRA “M”.

ANQUINHAS

A MODA DAS TAIS ANQUINHAS,
É UMA MODA ENGRAÇADA.
DEPOIS DE JOELHOS EM TERRA,
FAZ A GENTE FICAR PASMADA

MARIA, SACODE A SAIA,
MARIA, LEVANTA OS BRAÇOS.
MARIA, TEM DÓ DE MIM,
MARIA, ME DÁ UM ABRAÇO.



Cantigas Infantis, Ed.Ciranda Cultural, pág. 25.

PINTE A LETRA EM ESTUDO NAS PALAVRAS ABAIXO:

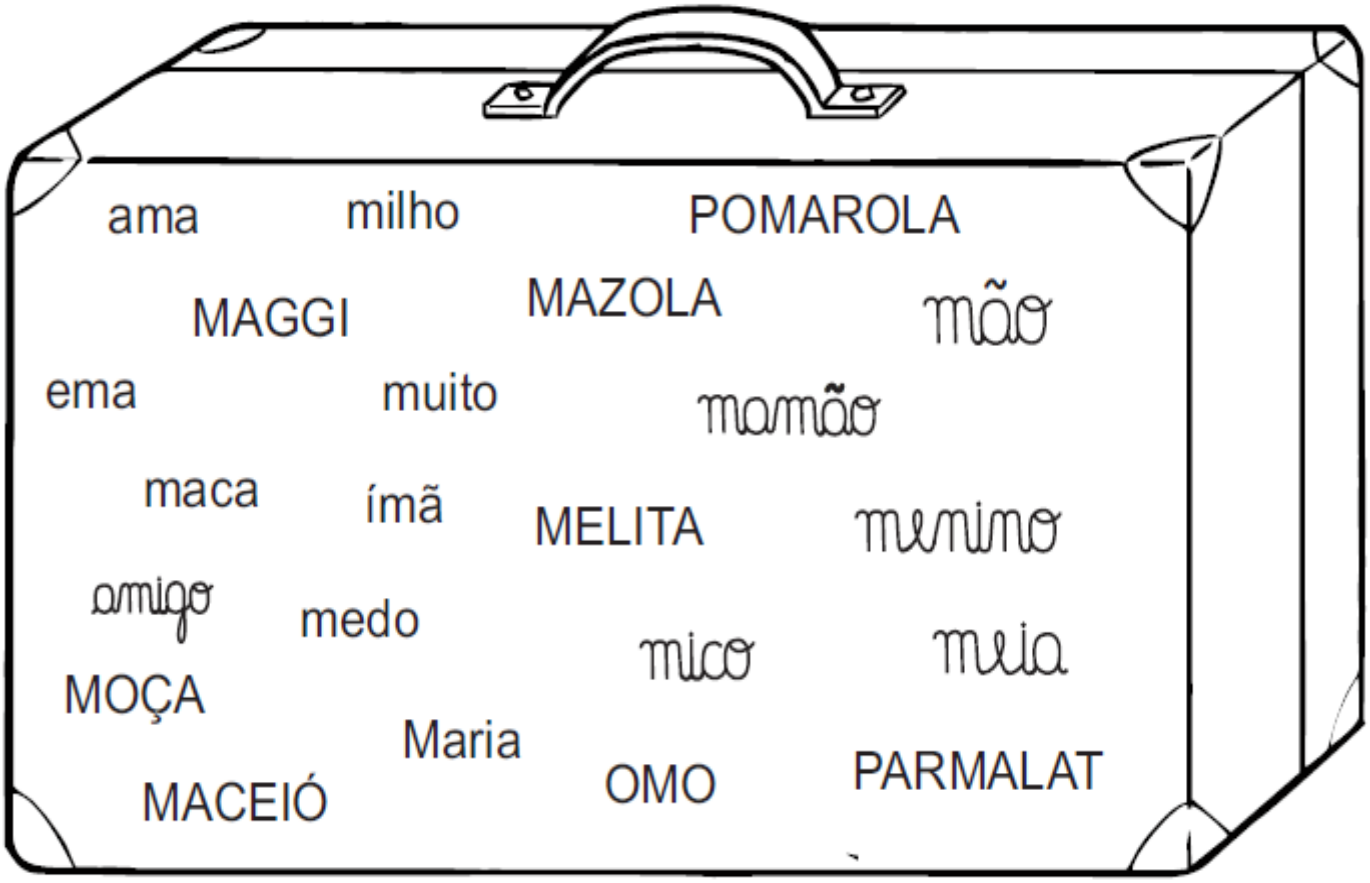

PINTE AS SÍLABAS QUE FORMAM O NOME DOS DESENHOS, DEPOIS COPIE A PALAVRA FORMADA.



MO	LE	E	BO	DA



BU	MA	CA	LE	TA



MU	FA
DU	LA



CA	MO
LA	BA



CA	DA	ME
BE	LO	DO



MA	BO	CO
DU	CA	LA



CA	BA	FA
BO	MA	DO



BÃO	MÃO
MA	CA



LI	CÃO
DA	MÃO

FORME PALAVRAS JUNTANDO AS SÍLABAS DE ACORDO COM OS NÚMEROS.

1 CA	5 MA	9 LA
2 MO	6 ME	10 MU
3 ME	7 MI	11 LO
4 SA	8 DO	12 TA

1-6-11 _____

6-8 _____

10-9-12 _____

10-9 _____

2-9 _____

6-9-8 _____

1-3-9 _____

10-8 _____

1-7-4 _____

9-5 _____

ESCREVA O NOME DOS DESENHOS.



_____



_____



_____



_____



_____

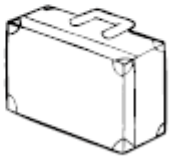

_____



_____



_____

PINTE A PRIMEIRA SÍLABA, CONTE CINCO QUADRADINHOS E PINTE DA MESMA COR. DEPOIS CONTE OUTROS CINCO E PINTE NOVAMENTE. PARABÉNS, PINTANDO VOCÊ FORMOU UMA PALAVRA, ESCREVA-A NA LINHA.

REPITA O PROCESSO E FORME NOVAS PALAVRAS.

MA	MO	CA	TO	MA
				CA
				E
				ME
				MA
LE	CO	DA	LO	TE	TA

CO	ME	ME	MI	ME	MI
					NI
					LA
					O
					NI
					DA
NO	JO	DO	NA		

LEIA AS PALAVRAS E SEPARE AS SÍLABAS.

MALETA

CAMELO

POMADA

MELÃO

MOLA

MULATA

MULETA

LIMONADA

MAMÃO

CAMA

JUNTE AS SÍLABAS EM DESTAQUE E FORME OUTRA PALAVRA. DEPOIS DESENHE A PALAVRA QUE VOCÊ FORMOU.

MO LA TO MA

GO MA CA MA

CO MA CO LA

MA LA LI MÃO

CA MELO MA TA

ENCONTRE AS PALAVRAS NO CAÇA-PALAVRAS E PINTE-AS.

LIMONADA	MOEDA	MAMÃO	MULA	AMIGO
MÃO	MIMO	MALA	MICO	MEIA
MOLE	MELÃO	MEDO	MOFO	COME

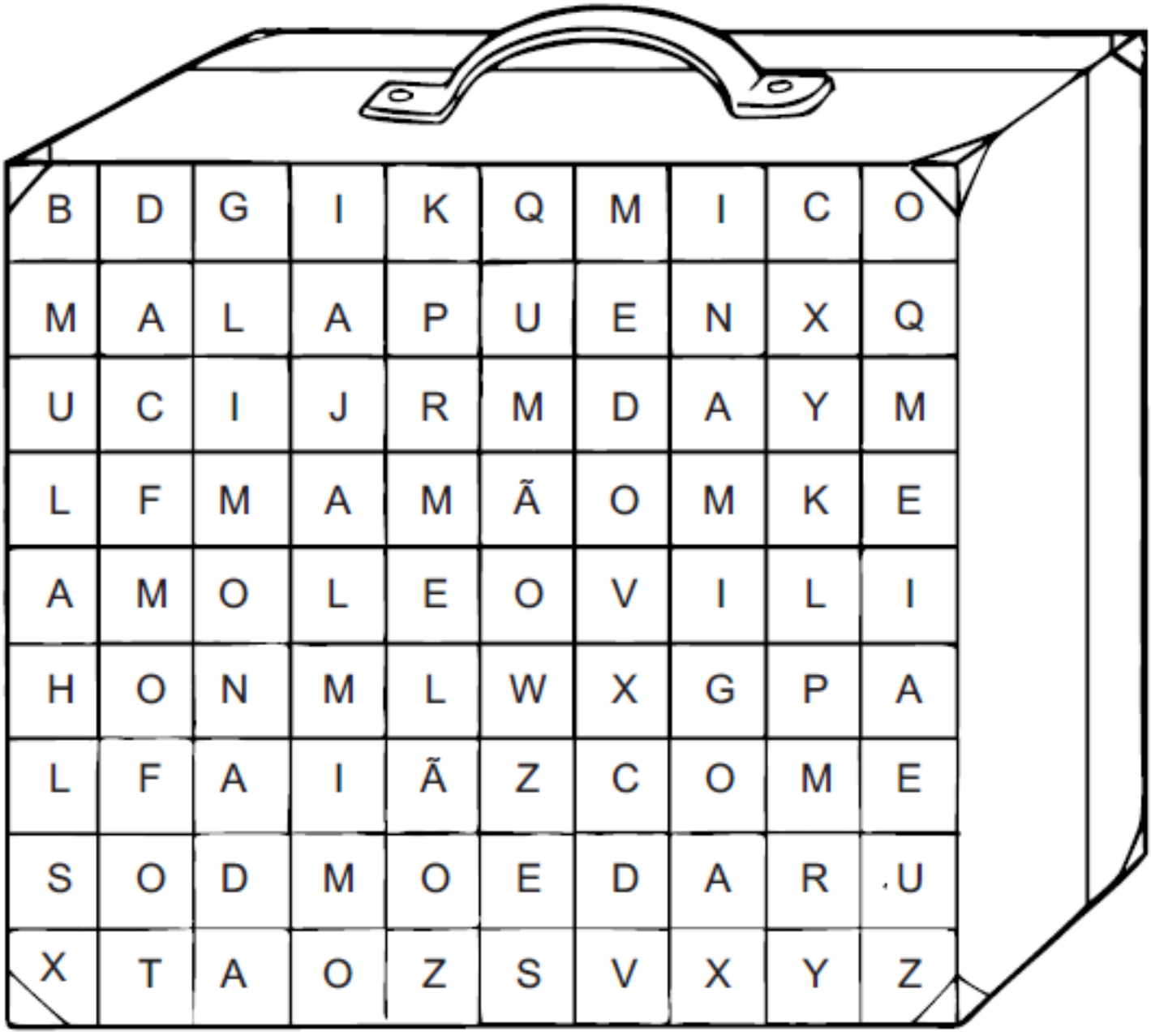

FICHA DE LEITURA

1) LEIA A FICHA ABAIXO COM ATENÇÃO.

2) TREINE A LEITURA E PEÇA PARA A MAMÃE GRAVAR UM VÍDEO PARA POSTAR NO GRUPO DA ESCOLA. ATRAVÉS DO VÍDEO A PROFESSORA IRÁ ACOMPANHAR O SEU DESEMPENHO.



macaco

macaco

Todo mundo se admira
do macaco andar em pé.
O macaco já foi gente,
pode andar como quiser.

Folclore

ma	**me**	**mi**	**mo**	**mu**	**m**
ma	me	mi	mo	mu	m
Ma	Me	Mi	Mo	Mu	M
Ma	Me	Mi	Mo	Mu	M

amigo	meia	mico	mofo	mãe
mala	medo	moeda	mula	mamãe
mamão	miado	mola	limão	mão



Mimo

Mimo é o macaco de Jujuba.
Jujuba fala:
__ Mimo, joga a bola!
O macaco joga a bola.
Jujuba dá melado a Mimo.



ESCOLA MUNICIPAL EDUARDO MALHADO. LADÁRIO, 03 DE AGOSTO DE 2020.

ALUNO (A): _____ TURMA: 1º ANO “A” MATUTINO.

PROFESSORA: ANA PAULA ALVARES DE ALMEIDA MIRANDA

COMPONENTE CURRICULAR: MATEMÁTICA

QUANTIDADE DE AULAS: 02

HABILIDADE DE ACORDO COM A BNCC: (EF01MA01) (EF01MA06) (EF01MA07)

ATIVIDADE PEDAGÓGICA COMPLEMENTAR

VAMOS CONTAR?

CONTE E CUBRA OS NUMERAIS.



COMPLETE A SEQUÊCIA NUMÉRICA EM CADA CASO.

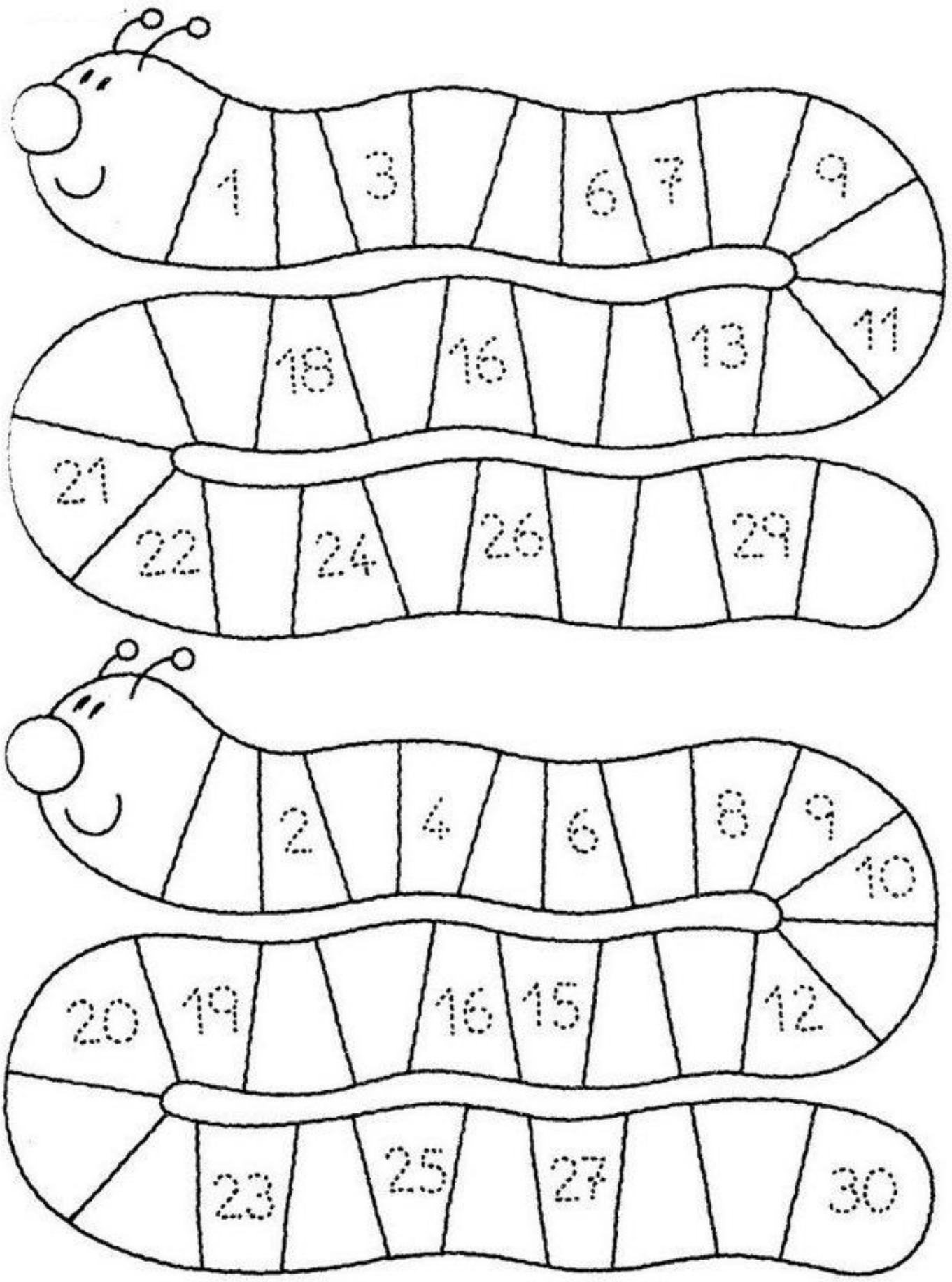

ESCOLA MUNICIPAL EDUARDO MALHADO. LADÁRIO, 04 / 06 DE AGOSTO DE 2020.

ALUNO (A): _____ TURMA: 1º ANO “A” MATUTINO.

PROFESSORA: ANA PAULA ALVARES DE ALMEIDA MIRANDA

COMPONENTE CURRICULAR: MATEMÁTICA

QUANTIDADE DE AULAS: 02

HABILIDADE DE ACORDO COM A BNCC: (EF01MA01) (EF01MA06) (EF01MA07)

ATIVIDADE PEDAGÓGICA COMPLEMENTAR

OBSERVE:



ATRAVÉS DAS REPRESETAÇÕES, DESCUBRA AS QUANTIDADES:



REPRESENTE OS NUMEROS USANDO O MATERIAL DOURADO.

SIGA OS EXEMPLOS.

30 	35
31 	36
32	37
33	38
34	39

ESCOLA MUNICIPAL EDUARDO MALHADO. LADÁRIO, 10 DE AGOSTO DE 2020.
ALUNO (A): _____ TURMA: 1º ANO “A” MATUTINO.
PROFESSORA: ANA PAULA ALVARES DE ALMEIDA MIRANDA

COMPONENTE CURRICULAR: MATEMÁTICA

QUANTIDADE DE AULAS: 02

HABILIDADE DE ACORDO COM A BNCC: (EF01MA01) (EF01MA06) (EF01MA07)

ATIVIDADE PEDAGÓGICA COMPLEMENTAR

COMPLETE A FAMÍLIA DO NÚMERO “30”.

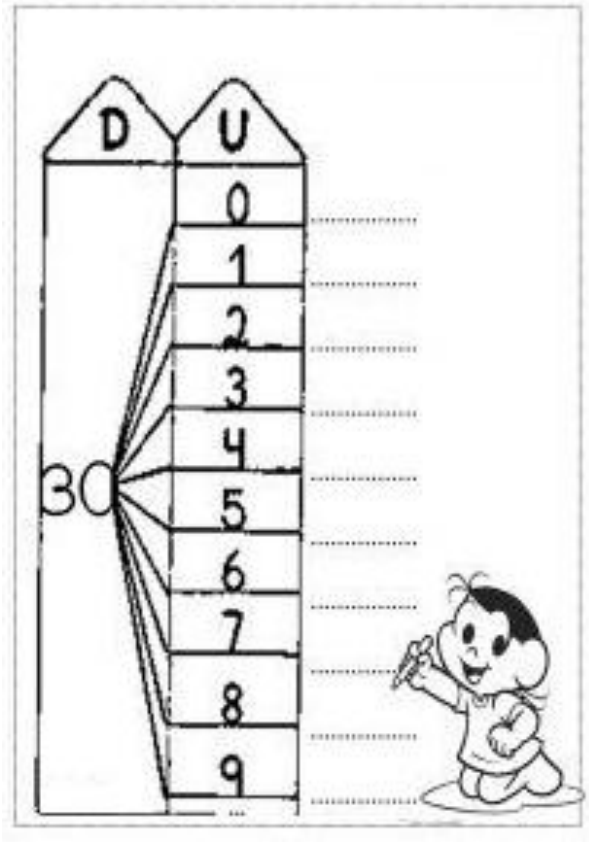

PINTE DE AZUL AS BANDEIRAS EM QUE O NUMERAL É DA FAMÍLIA DO 30.

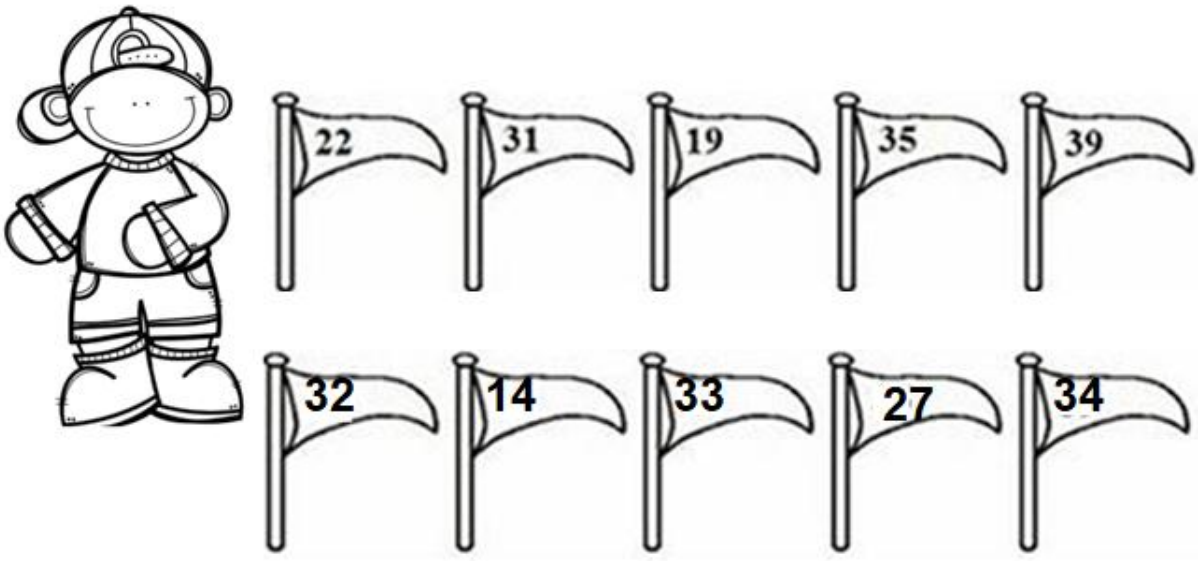

QUEM MORA NA CASA DO NÚMERO 30? COMPLETE A CASA COM A FAMÍLIA DO NÚMERO "30".

A CASA DO NÚMERO 30



ESCOLA MUNICIPAL EDUARDO MALHADO. LADÁRIO, 11 / 13 DE AGOSTO DE 2020.

ALUNO (A): _____ TURMA: 1º ANO “A” MATUTINO.

PROFESSORA: ANA PAULA ALVARES DE ALMEIDA MIRANDA

COMPONENTE CURRICULAR: MATEMÁTICA

QUANTIDADE DE AULAS: 02

HABILIDADE DE ACORDO COM A BNCC: (EF01MA01) (EF01MA06) (EF01MA07)

ATIVIDADE PEDAGÓGICA COMPLEMENTAR

CONTE E COMPLETE A SEQUENCIA NUMÉRICA.

NUMERAIS

0 - 1 - 2 - 3 - 4 - 5 - 6 - 7 - 8 - 9

10 - 11 - 12 - 13 - 14 - 15 - 16 - 17 - 18 - 19

20 - 21 - 22 - 23 - 24 - 25 - 26 - 27 - 28 - 29

30 - 31 - 32 - 33 - 34 - 35 - 36 - 37 - 38 - 39

0				4
			8	
		12		
15			18	
			23	
	26			
30				
				39

PINTE O NÚMERO CORRESPONDENTE AO MATERIAL DOURADO.

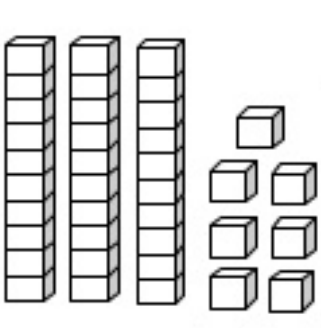

	30	
31	32	33
34	35	36
37	38	39

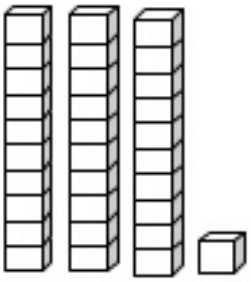

	30	
31	32	33
34	35	36
37	38	39

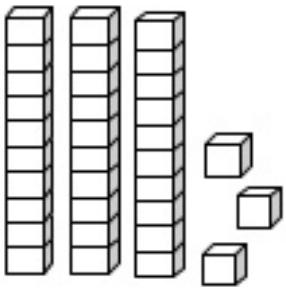

	30	
31	32	33
34	35	36
37	38	39

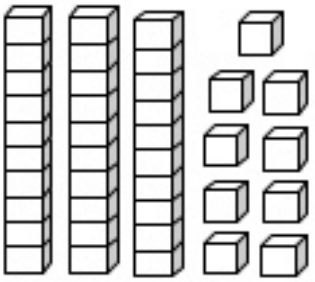

	30	
31	32	33
34	35	36
37	38	39

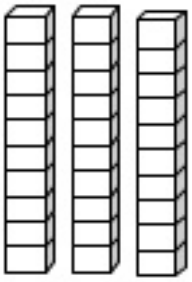

	30	
31	32	33
34	35	36
37	38	39

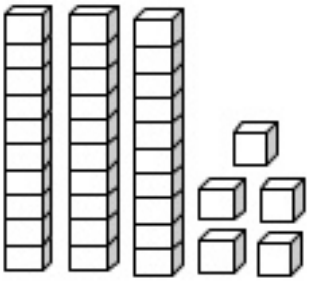

	30	
31	32	33
34	35	36
37	38	39

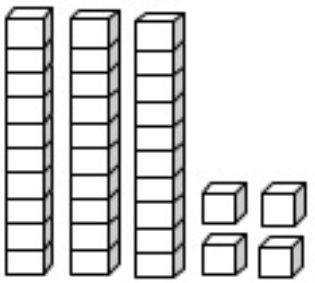

	30	
31	32	33
34	35	36
37	38	39

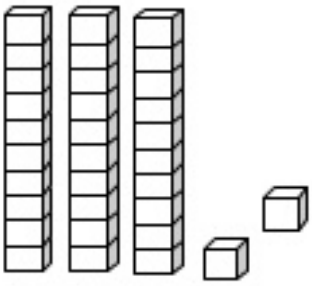

	30	
31	32	33
34	35	36
37	38	39

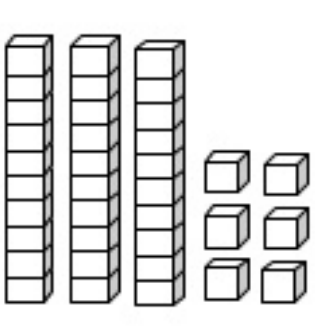

	30	
31	32	33
34	35	36
37	38	39

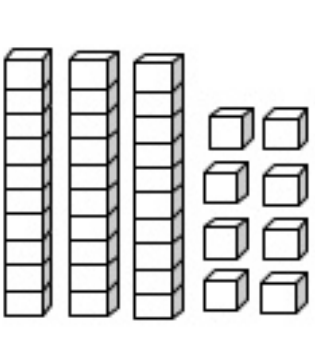

	30	
31	32	33
34	35	36
37	38	39

ESCOLA MUNICIPAL EDUARDO MALHADO. LADÁRIO, 17 DE AGOSTO DE 2020.

ALUNO (A): _____ TURMA: 1º ANO “A” MATUTINO.

PROFESSORA: ANA PAULA ALVARES DE ALMEIDA MIRANDA

COMPONENTE CURRICULAR: MATEMÁTICA

QUANTIDADE DE AULAS: 02

HABILIDADE DE ACORDO COM A BNCC: (EF01MA01) (EF01MA06) (EF01MA07)

ATIVIDADE PEDAGÓGICA COMPLEMENTAR

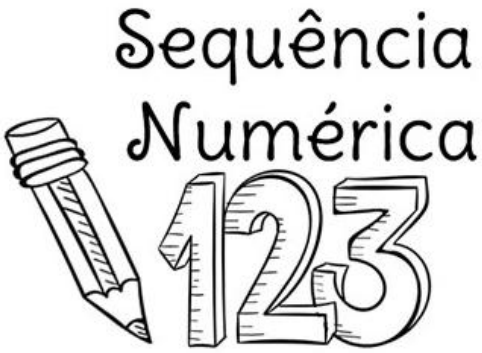



COMPLETE A SEQUENCIA NUMÉRICA

0									
10									
20									
30									

ESCREVA OS VIZINHOS:



RESOLVA AS ADIÇÕES:

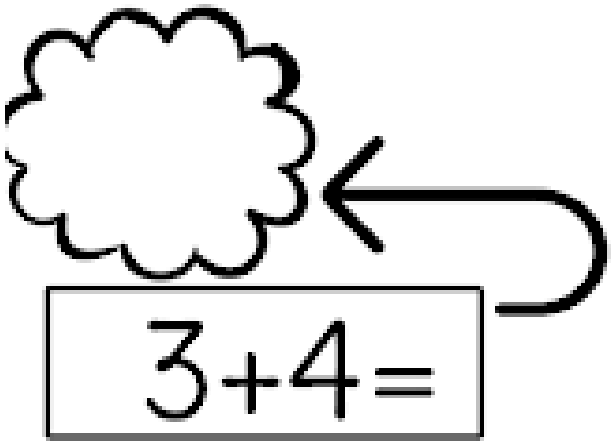

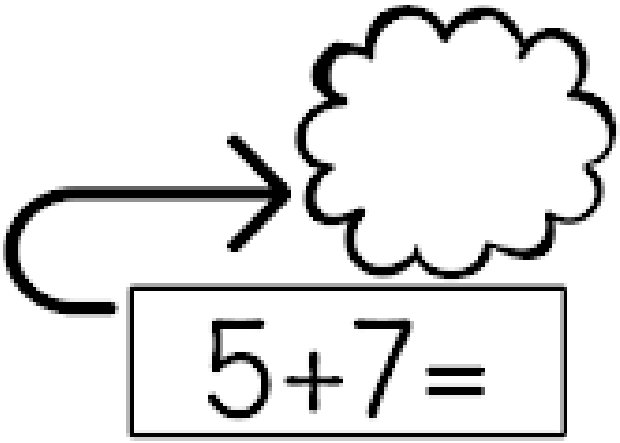

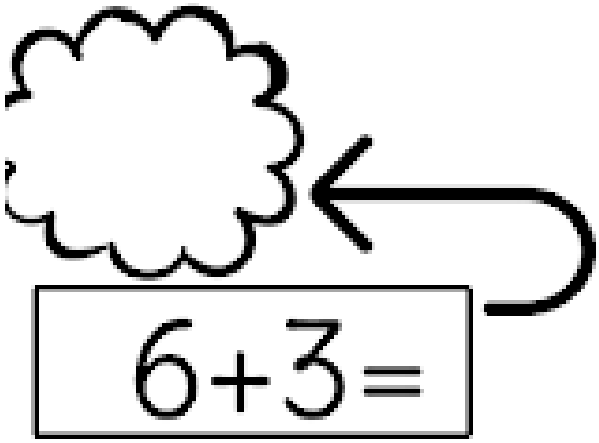

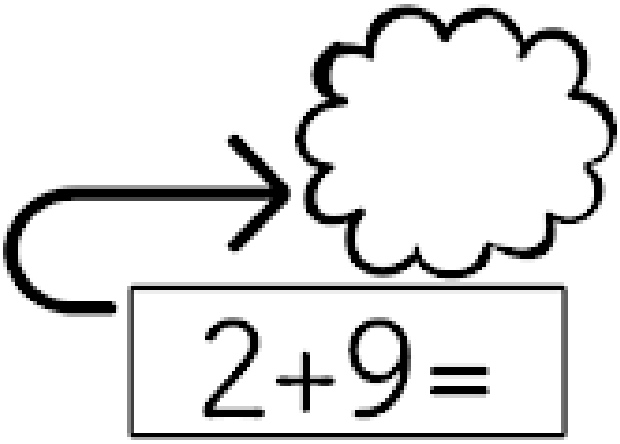

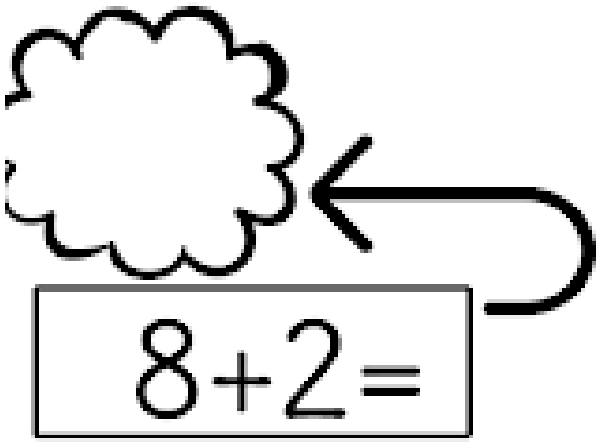

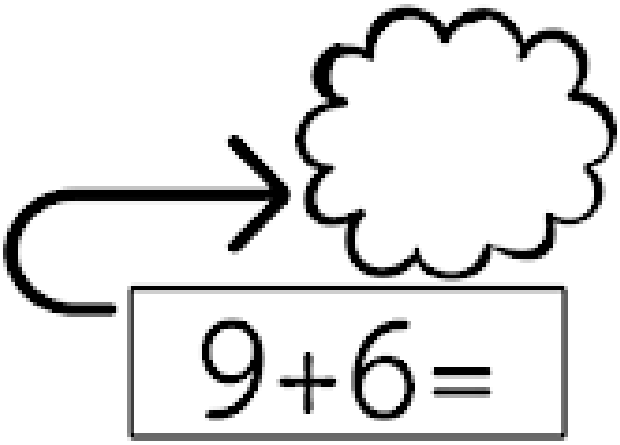

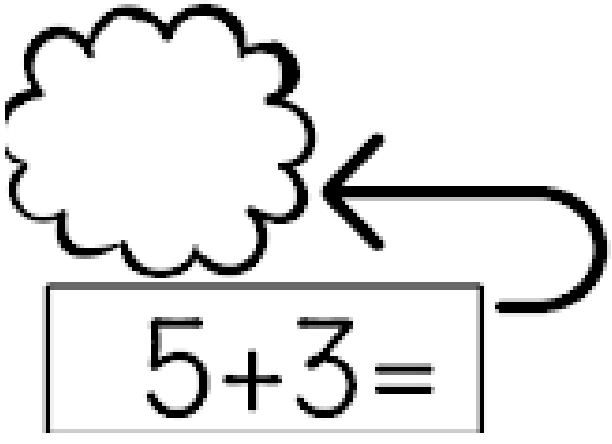

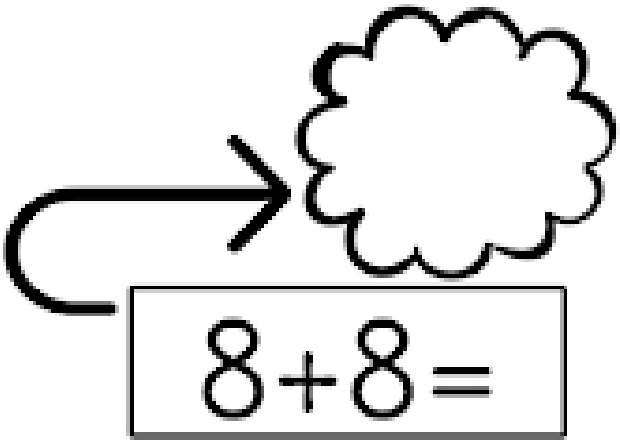

ESCOLA MUNICIPAL EDUARDO MALHADO. LADÁRIO, 18 / 20 DE AGOSTO DE 2020.

ALUNO (A): _____ TURMA: 1º ANO “A” MATUTINO.

PROFESSORA: ANA PAULA ALVARES DE ALMEIDA MIRANDA

COMPONENTE CURRICULAR: MATEMÁTICA

QUANTIDADE DE AULAS: 02

HABILIDADE DE ACORDO COM A BNCC: (EF01MA01) (EF01MA06) (EF01MA07)

ATIVIDADE PEDAGÓGICA COMPLEMENTAR

COMPLETE COM OS NÚMEROS QUE FALTAM.

1		3		5					10
11		13				17	18		20
		23		25	26			29	
31		33					38		40

IDENTIFIQUE OS NUMERAIS EM DESTAQUE E ESCREVA SEUS VIZINHOS.

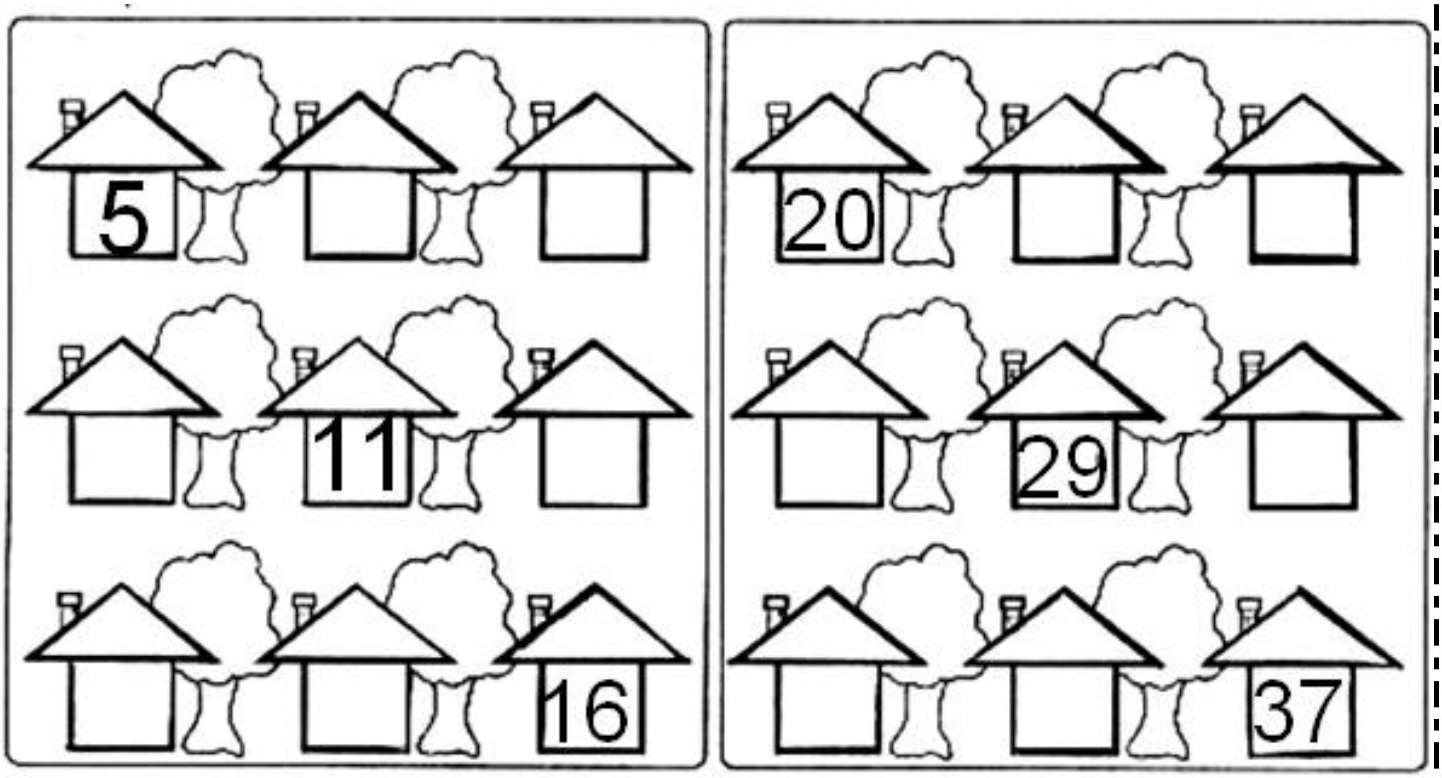

PINTE OS PEIXES DE ACORDO COM O RESULTADO DE CADA ADIÇÃO.



ESCOLA MUNICIPAL EDUARDO MALHADO. LADÁRIO, 05 DE AGOSTO DE 2020.

ALUNO (A): _____ TURMA: 1º ANO "A" MATUTINO.

PROFESSORA: ANA PAULA ALVARES DE ALMEIDA MIRANDA

COMPONENTE CURRICULAR: HISTÓRIA

QUANTIDADE DE AULAS: 01

HABILIDADE DE ACORDO COM A BNCC: (EF01HI02) (EF01HI06)

ATIVIDADE PEDAGÓGICA COMPLEMENTAR

HORA DA LEITURA: O SEU RESPONSÁVEL FARÁ A LEITURA E VOCÊ PRESTARÁ ATENÇÃO. DEPOIS PINTE AS CENAS COM CAPRICHO.

O mais importante

Isabel Cristina Silveira Soares



O trabalho é muito bom
Engrandece o cidadão,
Amando o que faz
Não importa a profissão!



Meu pai é pedreiro
Minha mãe é lavadeira,
Meu avô foi carpinteiro
E minha avó cozinheira!

O pedreiro suja a roupa
Que a lavadeira vai lavar,
Mas também constrói a casa
Onde todos vão morar!



O carpinteiro faz a mesa
Para o alimento colocar,
Mas a cozinheira, com amor,
Leva o mesmo a cozinhar!



Seja qual for a profissão
Não podemos negar,
Fraternidade é a solução
Para o sucesso chegar!

Percebo aí então
O valor da união,
Precisamos um do outro
Em qualquer profissão!



Por isso meu amiguinho
Guarde bem com atenção
O mais importante
É o amor no coração!

ESCOLA MUNICIPAL EDUARDO MALHADO. LADÁRIO, 07 DE AGOSTO DE 2020.

ALUNO (A): _____ TURMA: 1º ANO “A” MATUTINO.

PROFESSORA: ANA PAULA ALVARES DE ALMEIDA MIRANDA

COMPONENTE CURRICULAR: HISTÓRIA

QUANTIDADE DE AULAS: 01

HABILIDADE DE ACORDO COM A BNCC: (EF01HI02) (EF01HI06)

ATIVIDADE PEDAGÓGICA COMPLEMENTAR

PESQUISA: CONHECENDO AS PROFISSÕES

COM AJUDA DO SEU RESPONSÁVEL FAÇA UMA PESQUISA SOBRE O PROFISSIONAL EM DESTAQUE E PREENCHA A FICHA ABAIXO.



Profissão:

_____

Local de Trabalho:

_____

Instrumentos de trabalho:

ESCOLA MUNICIPAL EDUARDO MALHADO. LADÁRIO, 07 DE AGOSTO DE 2020.

ALUNO (A): _____ TURMA: 1º ANO “A” MATUTINO.

PROFESSORA: ANA PAULA ALVARES DE ALMEIDA MIRANDA

COMPONENTE CURRICULAR: HISTÓRIA

QUANTIDADE DE AULAS: 01

HABILIDADE DE ACORDO COM A BNCC: (EF01HI02) (EF01HI06)

ATIVIDADE PEDAGÓGICA COMPLEMENTAR

PESQUISA: CONHECENDO AS PROFISSÕES

COM AJUDA DO SEU RESPONSÁVEL FAÇA UMA PESQUISA SOBRE O PROFISSIONAL EM DESTAQUE E PREENCHA A FICHA ABAIXO.



Profissão:

_____

Local de Trabalho:

_____

Instrumentos de trabalho:

ESCOLA MUNICIPAL EDUARDO MALHADO. LADÁRIO, 08 DE AGOSTO DE 2020.

ALUNO (A): _____ TURMA: 1º ANO “A” MATUTINO.

PROFESSORA: ANA PAULA ALVARES DE ALMEIDA MIRANDA

COMPONENTE CURRICULAR: HISTÓRIA

QUANTIDADE DE AULAS: 01

HABILIDADE DE ACORDO COM A BNCC: (EF01HI02) (EF01HI06)

ATIVIDADE PEDAGÓGICA COMPLEMENTAR

PESQUISA: CONHECENDO AS PROFISSÕES

COM AJUDA DO SEU RESPONSÁVEL FAÇA UMA PESQUISA SOBRE O PROFISSIONAL EM DESTAQUE E PREENCHA A FICHA ABAIXO.



Profissão:

_____

Local de Trabalho:

_____

Instrumentos de trabalho:

ESCOLA MUNICIPAL EDUARDO MALHADO. LADÁRIO, 12 DE AGOSTO DE 2020.

ALUNO (A): _____ TURMA: 1º ANO “A” MATUTINO.

PROFESSORA: ANA PAULA ALVARES DE ALMEIDA MIRANDA

COMPONENTE CURRICULAR: HISTÓRIA

QUANTIDADE DE AULAS: 01

HABILIDADE DE ACORDO COM A BNCC: (EF01HI02) (EF01HI06)

ATIVIDADE PEDAGÓGICA COMPLEMENTAR

PESQUISA: CONHECENDO AS PROFISSÕES

COM AJUDA DO SEU RESPONSÁVEL FAÇA UMA PESQUISA SOBRE O PROFISSIONAL EM DESTAQUE E PREENCHA A FICHA ABAIXO.



Profissão:

_____

Local de Trabalho:

_____

Instrumentos de trabalho:

ESCOLA MUNICIPAL EDUARDO MALHADO. LADÁRIO, 14 DE AGOSTO DE 2020.

ALUNO (A): _____ TURMA: 1º ANO “A” MATUTINO.

PROFESSORA: ANA PAULA ALVARES DE ALMEIDA MIRANDA

COMPONENTE CURRICULAR: HISTÓRIA

QUANTIDADE DE AULAS: 01

HABILIDADE DE ACORDO COM A BNCC: (EF01HI02) (EF01HI06)

ATIVIDADE PEDAGÓGICA COMPLEMENTAR

PESQUISA: CONHECENDO AS PROFISSÕES

COM AJUDA DO SEU RESPONSÁVEL FAÇA UMA PESQUISA SOBRE O PROFISSIONAL EM DESTAQUE E PREENCHA A FICHA ABAIXO.



Profissão:

_____

Local de Trabalho:

_____

Instrumentos de trabalho:

ESCOLA MUNICIPAL EDUARDO MALHADO. LADÁRIO, 19 DE AGOSTO DE 2020.

ALUNO (A): _____ TURMA: 1º ANO “A” MATUTINO.

PROFESSORA: ANA PAULA ALVARES DE ALMEIDA MIRANDA

COMPONENTE CURRICULAR: HISTÓRIA

QUANTIDADE DE AULAS: 01

HABILIDADE DE ACORDO COM A BNCC: (EF01HI02) (EF01HI06)

ATIVIDADE PEDAGÓGICA COMPLEMENTAR

PESQUISA: CONHECENDO AS PROFISSÕES

COM AJUDA DO SEU RESPONSÁVEL FAÇA UMA PESQUISA SOBRE O PROFISSIONAL EM DESTAQUE E PREENCHA A FICHA ABAIXO.



Profissão:

_____

Local de Trabalho:

_____

Instrumentos de trabalho:

ESCOLA MUNICIPAL EDUARDO MALHADO. LADÁRIO, 07 DE AGOSTO DE 2020.

ALUNO (A): _____ TURMA: 1º ANO “A” MATUTINO.

PROFESSORA: ANA PAULA ALVARES DE ALMEIDA MIRANDA

COMPONENTE CURRICULAR: HISTÓRIA

QUANTIDADE DE AULAS: 01

HABILIDADE DE ACORDO COM A BNCC: (EF01HI02) (EF01HI06)

ATIVIDADE PEDAGÓGICA COMPLEMENTAR

PESQUISA: CONHECENDO AS PROFISSÕES

COM AJUDA DO SEU RESPONSÁVEL FAÇA UMA PESQUISA SOBRE O PROFISSIONAL EM DESTAQUE E PREENCHA A FICHA ABAIXO.



Profissão:

_____

Local de Trabalho:

_____

Instrumentos de trabalho:

ESCOLA MUNICIPAL EDUARDO MALHADO. LADÁRIO, 08 DE AGOSTO DE 2020.

ALUNO (A): _____ TURMA: 1º ANO “A” MATUTINO.

PROFESSORA: ANA PAULA ALVARES DE ALMEIDA MIRANDA

COMPONENTE CURRICULAR: HISTÓRIA

QUANTIDADE DE AULAS: 01

HABILIDADE DE ACORDO COM A BNCC: (EF01HI02) (EF01HI06)

ATIVIDADE PEDAGÓGICA COMPLEMENTAR

PESQUISA: CONHECENDO AS PROFISSÕES

COM AJUDA DO SEU RESPONSÁVEL FAÇA UMA PESQUISA SOBRE O PROFISSIONAL EM DESTAQUE E PREENCHA A FICHA ABAIXO.



Profissão:

_____

Local de Trabalho:

_____

Instrumentos de trabalho:

ESCOLA MUNICIPAL EDUARDO MALHADO. LADÁRIO, 12 DE AGOSTO DE 2020.

ALUNO (A): _____ TURMA: 1º ANO “A” MATUTINO.

PROFESSORA: ANA PAULA ALVARES DE ALMEIDA MIRANDA

COMPONENTE CURRICULAR: HISTÓRIA

QUANTIDADE DE AULAS: 01

HABILIDADE DE ACORDO COM A BNCC: (EF01HI02) (EF01HI06)

ATIVIDADE PEDAGÓGICA COMPLEMENTAR

PESQUISA: CONHECENDO AS PROFISSÕES

COM AJUDA DO SEU RESPONSÁVEL FAÇA UMA PESQUISA SOBRE O PROFISSIONAL EM DESTAQUE E PREENCHA A FICHA ABAIXO.



Profissão:

_____

Local de Trabalho:

_____

Instrumentos de trabalho:

ESCOLA MUNICIPAL EDUARDO MALHADO. LADÁRIO, 14 DE AGOSTO DE 2020.

ALUNO (A): _____ TURMA: 1º ANO “A” MATUTINO.

PROFESSORA: ANA PAULA ALVARES DE ALMEIDA MIRANDA

COMPONENTE CURRICULAR: HISTÓRIA

QUANTIDADE DE AULAS: 01

HABILIDADE DE ACORDO COM A BNCC: (EF01HI02) (EF01HI06)

ATIVIDADE PEDAGÓGICA COMPLEMENTAR

PESQUISA: CONHECENDO AS PROFISSÕES

COM AJUDA DO SEU RESPONSÁVEL FAÇA UMA PESQUISA SOBRE O PROFISSIONAL EM DESTAQUE E PREENCHA A FICHA ABAIXO.



Profissão:

_____

Local de Trabalho:

_____

Instrumentos de trabalho:

ESCOLA MUNICIPAL EDUARDO MALHADO. LADÁRIO, 19 DE AGOSTO DE 2020.

ALUNO (A): _____ TURMA: 1º ANO “A” MATUTINO.

PROFESSORA: ANA PAULA ALVARES DE ALMEIDA MIRANDA

COMPONENTE CURRICULAR: HISTÓRIA

QUANTIDADE DE AULAS: 01

HABILIDADE DE ACORDO COM A BNCC: (EF01HI02) (EF01HI06)

ATIVIDADE PEDAGÓGICA COMPLEMENTAR

ESSA COZINHEIRA PERDEU A SUA COZINHA. VAMOS AJUDÁ-LA?

ENCONTRE OS INSTRUMENTOS DE TRABALHO DA COZINHEIRA E PINTE-OS.



ESCOLA MUNICIPAL EDUARDO MALHADO. LADÁRIO, 05 DE AGOSTO DE 2020.

ALUNO (A): _____ TURMA: 1º ANO “A” MATUTINO.

PROFESSORA: ANA PAULA ALVARES DE ALMEIDA MIRANDA

COMPONENTE CURRICULAR: GEOGRAFIA

QUANTIDADE DE AULAS: 01

HABILIDADE DE ACORDO COM A BNCC: (EF01GE01) (EF01GE03)

ATIVIDADE PEDAGÓGICA COMPLEMENTAR

HORA DA LEITURA: O SEU RESPONSÁVEL FARÁ A LEITURA E VOCÊ PRESTARÁ ATENÇÃO. DEPOIS PINTE A CENA.

ZONA URBANA E ZONA RURAL

HÁ PESSOAS QUE MORAM NA CIDADE, OUTRAS QUE MORAM NO CAMPO.

AS PESSOAS QUE MORAM NA CIDADE FORMAM A COMUNIDADE URBANA E AS PESSOAS QUE VIVEM NO CAMPO FORMAM A COMUNIDADE RURAL.

ZONA URBANA



ZONA RURAL



ESCOLA MUNICIPAL EDUARDO MALHADO. LADÁRIO, 07 DE AGOSTO DE 2020.

ALUNO (A): _____ TURMA: 1º ANO “A” MATUTINO.

PROFESSORA: ANA PAULA ALVARES DE ALMEIDA MIRANDA

COMPONENTE CURRICULAR: GEOGRAFIA

QUANTIDADE DE AULAS: 01

HABILIDADE DE ACORDO COM A BNCC: (EF01GE01) (EF01GE03)

ATIVIDADE PEDAGÓGICA COMPLEMENTAR

ESCREVA ABAIXO DAS IMAGENS A QUE ÁREA PERTENCE: **ÁREA URBANA** OU **ÁREA**

RURAL.













ESCOLA MUNICIPAL EDUARDO MALHADO. LADÁRIO, 08 DE AGOSTO DE 2020.

ALUNO (A): _____ TURMA: 1º ANO “A” MATUTINO.

PROFESSORA: ANA PAULA ALVARES DE ALMEIDA MIRANDA

COMPONENTE CURRICULAR: GEOGRAFIA

QUANTIDADE DE AULAS: 01

HABILIDADE DE ACORDO COM A BNCC: (EF01GE01) (EF01GE03)

ATIVIDADE PEDAGÓGICA COMPLEMENTAR

FAÇA UM DESENHO DA ÁREA URBANA



FAÇA UM DESENHO DA ÁREA RURAL



ESCOLA MUNICIPAL EDUARDO MALHADO. LADÁRIO, 12 DE AGOSTO DE 2020.

ALUNO (A): _____ TURMA: 1º ANO “A” MATUTINO.

PROFESSORA: ANA PAULA ALVARES DE ALMEIDA MIRANDA

COMPONENTE CURRICULAR: GEOGRAFIA

QUANTIDADE DE AULAS: 01

HABILIDADE DE ACORDO COM A BNCC: (EF01GE01) (EF01GE03)

ATIVIDADE PEDAGÓGICA COMPLEMENTAR

ENCONTRE NO DIAGRAMA ABAIXO PALAVRAS RELACIONADAS Á ZONA RURAL:

FAZENDA	**POMAR**	**VACA**	**PORCO**
GALINHA	**CAVALO**	**CARRO DE BOI**	



F	A	Z	E	N	D	A	H	T	I	B	P
O	A	P	O	M	A	R	O	U	Q	O	E
V	U	R	V	A	C	A	R	T	U	I	A
O	R	P	O	R	C	O	T	I	O	P	A
P	G	A	L	I	N	H	A	P	I	A	U
U	P	E	R	C	A	V	A	L	O	T	I
C	A	R	R	O	D	E	B	O	I	G	O
T	Y	P	L	O	I	T	R	E	B	P	I
U	O	I	J	R	E	D	F	I	P	O	E

ESCOLA MUNICIPAL EDUARDO MALHADO. LADÁRIO, 14 DE AGOSTO DE 2020.

ALUNO (A): _____ TURMA: 1º ANO “A” MATUTINO.

PROFESSORA: ANA PAULA ALVARES DE ALMEIDA MIRANDA

COMPONENTE CURRICULAR: GEOGRAFIA

QUANTIDADE DE AULAS: 01

HABILIDADE DE ACORDO COM A BNCC: (EF01GE01) (EF01GE03)

ATIVIDADE PEDAGÓGICA COMPLEMENTAR

ENCONTRE NO DIAGRAMA ABAIXO PALAVRAS RELACIONADAS Á ZONA URBANA:

PRÉDIO	**SHOPPING**	**PARQUE**	**SAPATARIA**
BANCO	**JOALHERIA**	**LOCADORA**	**SUPERMERCADO**



P	R	É	D	I	O	L	E	T	L	C	S	A
S	H	O	P	P	I	N	G	A	O	R	O	I
Y	O	P	A	R	Q	U	E	O	J	O	P	A
D	S	A	P	A	T	A	R	I	A	L	P	E
R	P	B	A	N	C	O	E	L	P	I	R	J
A	I	L	O	C	A	D	O	R	A	D	E	I
L	T	J	O	A	L	H	E	R	I	A	P	U
D	A	N	C	E	T	E	R	I	A	J	O	A
A	S	U	P	E	R	M	E	R	C	A	D	O

ESCOLA MUNICIPAL EDUARDO MALHADO. LADÁRIO, 19 DE AGOSTO DE 2020.

ALUNO (A): _____ TURMA: 1º ANO “A” MATUTINO.

PROFESSORA: ANA PAULA ALVARES DE ALMEIDA MIRANDA

COMPONENTE CURRICULAR: GEOGRAFIA

QUANTIDADE DE AULAS: 01

HABILIDADE DE ACORDO COM A BNCC: (EF01GE01) (EF01GE03)

ATIVIDADE PEDAGÓGICA COMPLEMENTAR

A CENA ABAIXO REPRESENTA QUE TIPO DE PAISAGEM? MARQUE (X) NA SUA RESPOSTA E DEPOIS PINTE A CENA COM CAPRICHO.

( ) PAISAGEM URBANA

( ) PAISAGEM RURAL



REFERÊNCIAS BIBLIOGRAFICAS

Bncc:

http://download.basenacionalcomum.mec.gov.br/

Livros e Coleções:

Ápis, 1º ano, Ensino Fundamental, anos iniciais, de Ana Trinconi, Terezinha Bertin e Vera Maechezi, Editora Ática, 2017.

Lápis na mão Integrado, Educação Infantil, Nível 3, de Maria da Salete Alves Gondim, Editora FTD, 2006.
Caderno do Futuro, 1º ano / Célia Maria Costa Passos, Zeneide Albuquerque Inocêncio da Silva. - 1. Ed. - São Paulo : IBEP, 2013.
Coleção Tin-do-le-lê, Alfabetização Silábica, Waldirene Dias Mendonça, Editora Claranto.

Sites educativos / Atividades pedagógicas:

https://novaescola.org.br/plano-de-aula/
https://www.educacaoetransformacao.com.br/
https://www.soescola.com/2017/01/
https://soloinfantil.com/educacao/atividades-de-alfabetizacao/
https://profissaomestre.com.br/
https://escolaeducacao.com.br/
https://br.pinterest.com/