ESTADO DE MATO GROSSO DO SUL
MUNICIPIO DE LADÁRIO -MS
SECRETARIA MUNICIPAL DE EDUCAÇÃO

ESCOLA MUNICIPAL EDUARDO MALHADO

PROFESSOR(A):APARECIDA CENA
COMPONENTES CURRICULARES: LÍNGUA PORTUGUESA, MATEMÁTICA, GEOGRAFIA E HISTÓRIA

ATIVIDADES PEDAGÓGICAS COMPLEMENTARES

(REFERENTE AOS DIA 08 a 15/09
SÉRIE: 1º ANO -ENSINO FUNDAMENTAL – I TURMA: B -PERÍODO: VESPERTINO







Aluno(a).....Série.....Data:08/09/2020 (Terça-feira) /10/09/2020(Quinta-feira)

Componente Curricular: Língua Portuguesa/Conteúdo/Habilidade: Sequência Alfabética e Palavras Secretas do S - MS.EF01LP04



ALFABETO

1- COMPLETE A SEQUÊNCIA ALFABÉTICA :



1- ESCREVA A LETRA INICIAL DO NOME DE CADA DESENHO::

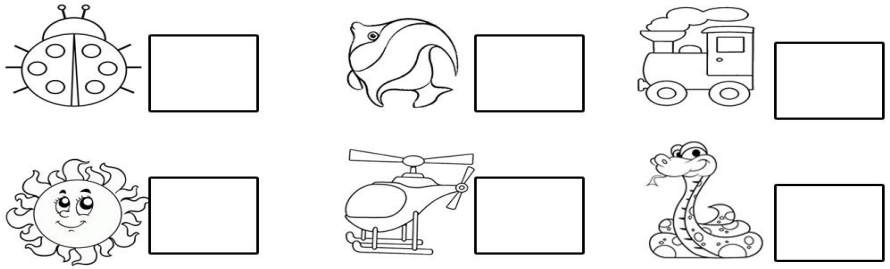

A ARTE DE ENSINAR E APRENDER

ATIVIDADES

1. Descubra quais são as palavras secretas abaixo:

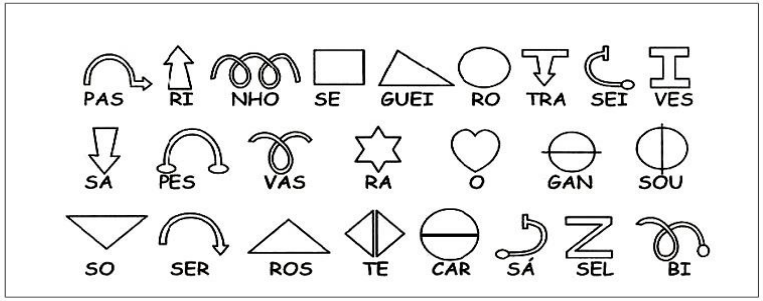



Ler e Aprender - lereaprender.com.br

Aluno(a).....Série.....Data:11/09/2020 (Sexta-feira) /14/09/2020(Segunda-feira/02 Aulas)

Componente Curricular: Língua Portuguesa/ Conteúdo/Habilidade: Família silábica letra T/ Letra Vv-MS.EF01LP10

ATIVIDADES



tatu



ta te ti to tu

Ta Te Ti To Tu

TA- TE- TI- TO- TU

ta - te - ti - to - tu

Ligue as figuras a sílaba inicial:





ta

te

ti

to

tu







Ler e Aprender - lereaprender.com.br

ATIVIDADES



V v

VACA



Ler e Aprender - lereaprender.com.br

Aluno(a).....Série.....Data:14/09/2020 (Segunda-feira) /15/09/2020(Terça-feira)

Componente Curricular: Língua Portuguesa/ Conteúdo/Habilidade: Letra V-MS.EF01LP.s.10

VACA
vaca

v	V





VOVÓ
vovó



VOVÓ VIVIANE AMA VELUDO.

COPIE COM ATENÇÃO A LETRA **V**.

V - V

V - V

RECORTE E COLE PALAVRAS COM A LETRA **V**.

www.tiatatimaluquina.blogspot.com



ENUMERE AS COLUNAS DE ACORDO COM OS NOMES DOS OBJETOS

1



2



3



4



5



6



7



8



VESTIDO
VULCÃO
VIOLINO
VACA
VINHO
VAGALUME
VELA
VASO

@damieducar

Aluno(a).....Série.....Data:08/09/2020 (Terça-feira) /09/09/2020(Quarta-feira)

Componente Curricular: Matemática/ Conteúdo/Habilidade: A Semana/Sequência Numérica- MS.EF01MA.17- MS.EF01MA01.

A SEMANA INTEIRA



1- RECORTE E COLE OS NOMES DOS DIAS DA SEMANA, SEGUINDO A ORDEM CORRETA E ENUMERE-OS.





-FEIRA

-FEIRA

-FEIRA

-FEIRA

-FEIRA









SEXTA	QUINTA	QUARTA
SÁBADO	DOMINGO	TERÇA
SEGUNDA		

A ARTE DE ENSINAR E APRENDER



NUMERAIS

1 - 2 - 3 - 4 - 5 - 6 - 7 - 8 - 9
10 -11 -12 -13 - 14 - 15 -16 -17
18 - 19 - 20 - 21 - 22 - 23 -24
25 -26 - 27 -28 -29 -30

1 - COMPLETE A SEQUÊNCIA NUMÉRICA:

1	→		→		→		→		→	
	→		→		→		→		→	
	→		→		→		→		→	
	→		→		→		→		→	
	→		→		→		→		→	
	→		→		→		→		→	30

www.aartedeensinareaprender.com

Aluno(a).....Série.....Data:11/09/2020 (Sexta-feira/02Aulas)

Componente Curricular: Matemática/ Conteúdo/Habilidade: Números faltosos/Números por extenso- MS.EF01MA01

Complete com os nameros que estão faltando:



www.criarrecriarensinar.com

DESENHE ESTRELAS NO TÊNIS ATÉ COMPLETAR 20.



20 – VINTE
21 – VINTE E _____
22 - _____
23 - _____
24 - _____
25 - _____
26 - _____
27 - _____
28 - _____
29 - _____

www.criarrecriarensinar.com

Aluno(a).....Série.....Data:15/09/2020 (Terça-feira)

Componente Curricular: Matemática/ Conteúdo/Habilidade: Adição/Pesados e Leves-MS. EF01MA08-MS.EF01MA15

ÁRVORE DA ADIÇÃO

RECORTE AS MAÇÃZINHAS E COLE-AS NO LUGAR CERTO





www.pinterest.com

leve - pesado Observe os objetos abaixo:

-Pinte os mais pesados
-Circule os mais leves

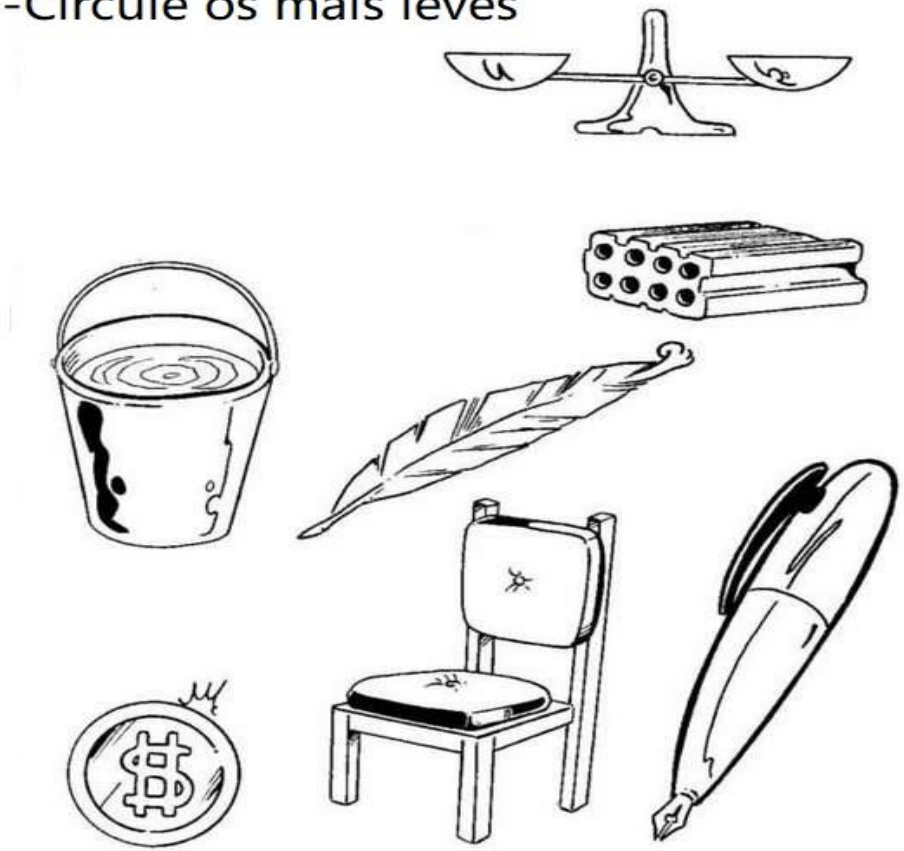

br.pinterest.com

Aluno(a).....Série.....Data:09/09/2020 (Quarta-feira) -10/09/2020(Quinta-feira)

Componente Curricular: Geografia/ Conteúdo/Habilidade: Estação: Estações do Ano (Correspondência)-Conhecer as estações do ano.

ATIVIDADE PARA BRINCAR

1. OBSERVE AS IMAGENS E MARQUE A RESPOSTA CORRETA:



A. A ESTAÇÃO DO ANO APRESENTADA NA IMAGEM É:

( ) INVERNO
( ) OUTONO
( ) VERÃO
( ) PRIMAVERA



B. A ESTAÇÃO DO ANO APRESENTADA NA IMAGEM É:

( ) INVERNO
( ) OUTONO
( ) VERÃO
( ) PRIMAVERA



C. A ESTAÇÃO DO ANO APRESENTADA NA IMAGEM É:

( ) INVERNO
( ) OUTONO
( ) VERÃO
( ) PRIMAVERA



D. A ESTAÇÃO DO ANO APRESENTADA NA IMAGEM É:

( ) INVERNO
( ) OUTONO
( ) VERÃO
( ) PRIMAVERA

www.nossoclubinho.com.br

Ligue os objetos às estações correspondentes:

















www.nossoclubinho.com.br

Aluno(a).....Série.....Data:09/09/2020 (Quarta-feira) - 10/09/2020(Quinta-feira)

Componente Curricular: História / Conteúdo/Habilidade: Sentimentos e Emoções. Desenvolver atitudes de empatia, respeito e cooperação.

Selecione

1-Pinte a emoção correta para cada situação.

Pedro ganhou uma bicicleta nova.
Como você acha que ele se sentiu?



☐ FELIZ



☐ TRISTE

Ana Pegou o brinquedo da Maria sem pedir.
Como você acha que Ana se sentiu?



☐ CANSADA



☐ ZANGADA

João achou que tinha alguma coisa embaixo de sua cama.
Como você acha que ele se sentiu?



☐ MEDO



☐ FELIZ

Fabiana não dormiu bem durante a noite.
Como você acha que ela se sentiu durante a aula?



☐ SURPRESA



☐ CANSADA

© SMARTKIDS

www.smartkids.com.br

COMPORTAMENTO



Pinte o quadro correspondente a emoção verde, amarelo ou vermelho

			
EU SOU CALMO?			
EU INTERROMPO.			
EU OUÇO EM SILÊNCIO.			
RESPEITO MEUS COLEGAS.			
CORRO DURANTE O RECREIO.			
BRIGO COM OS COLEGAS.			
FAÇO TODAS LIÇÕES			
CUIDO DOS MATERIAIS			