1º B – DATA: 02/07/09/14/16/18 DE ABRIL DE 2020

NOSSO CORPO



NOME:_____

1. COM GIZ DE CERA OU LÁPIS, CUBRA O CONTORNO DO NOSSO CORPO. DEPOIS COMPLETE O ROSTO, DESENHANDO OS OLHOS, O NARIZ, A A BOCA E OS CABELOS. PINTE PARA FICAR BEM BONITO.

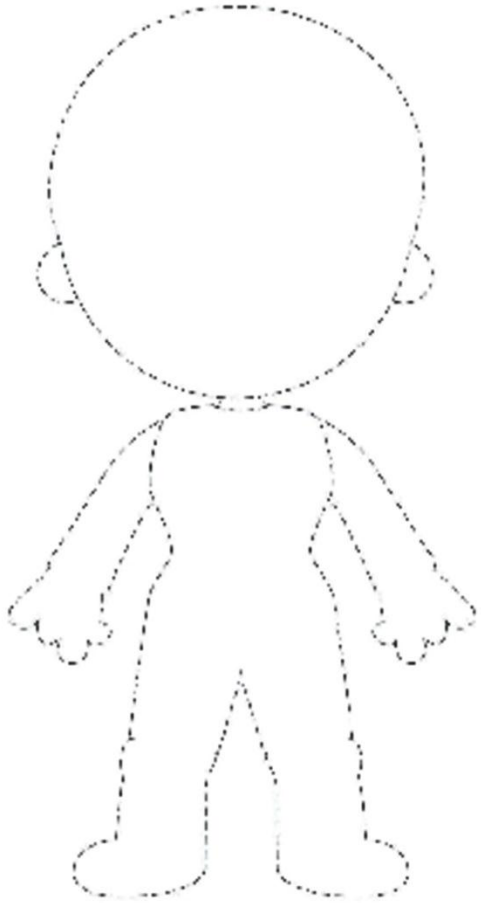

2. VAMOS PINTAR, RECORTAR E MONTAR O CORPINHO DOS BONECOS. NO FINAL, DÊ UM NOME A ELES.



COMPLETANDO ...



NOME: _____

Já percebeu como você está crescidinho? E pesadinho também?
Então, vamos responder as questões a seguir?

Hoje é dia _____
Eu estou medindo_____
Eu estou pesando _____
Eu estou calçando _____
Idade_____
Meu número favorito é...



Nome _____






VEJA AS PARTES DA CABEÇA, DEPOIS PINTE:
CABELO
OLHO
NARIZ
BOCA
ORELHA

LIGUE CADA PESSOA À SILHUETA CORRESPONDENTE





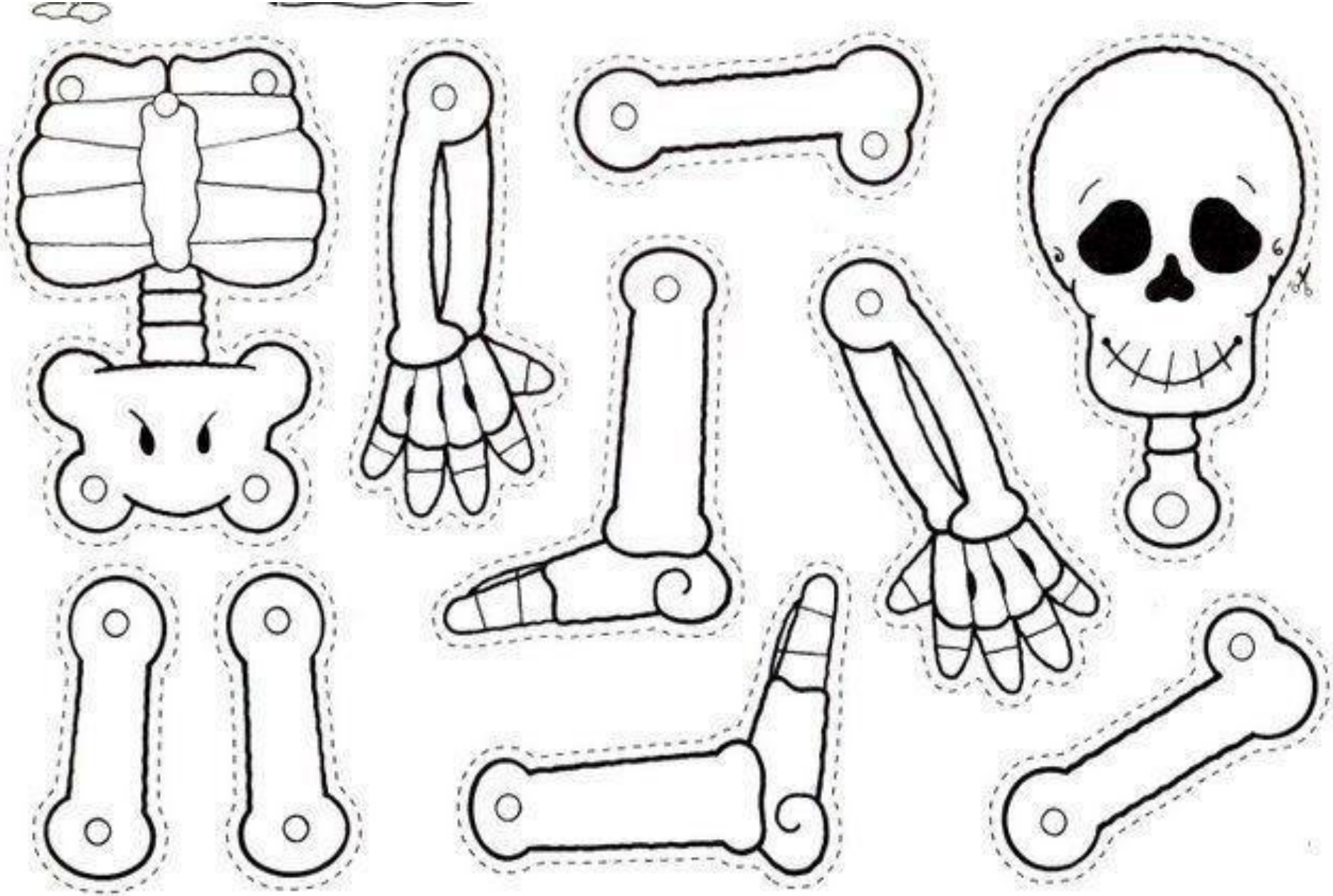

Recorte e monte o esqueleto do nosso corpo humano

Aluno(a):

PINTE OS OBJETOS DE HIGIENE CORPORAL:



- OBSERVE A PALAVRA:

SAÚDE

1ª LETRA	Nº DE LETRAS	ÚLTIMA LETRA

VOGAIS		



- CIRCULE OS OBJETOS QUE USAMOS PARA A HIGIENE DO CORPO.



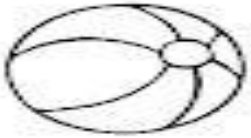




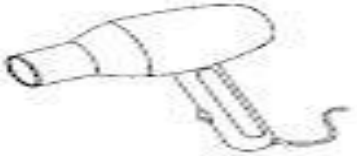





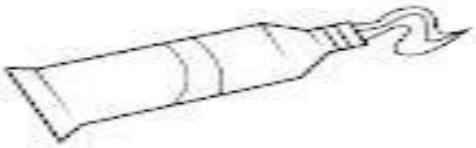


Sugestões de Músicas

- Cabeça, ombro, joelho e pé.
- Fui ao mercado.
- Pop, pop.