uESTADO DE MATO GROSSO DO SUL
MUNICÍPIO DE LADÁRIO
SECRETARIA MUNICIPAL DE EDUCAÇÃO

ESCOLA MUNICIPAL EDUARDO MALHADO

PROFESSORA: REJANE HELENA CAPURRO DE PAULA TURMA: 2ºANO-A
ENSINO FUNDAMENTAL I TURNO: MATUTINO
ALUNO (A):

COMPONENTE CURRICULAR: ARTE
PERÍODO: 08/06/2020 A 30/06/2020
Quantidade de aulas: 08 aulas

Objeto de conhecimento:

- ✓ Contextos e práticas;
- ✓ Elementos da linguagem;
- ✓ Patrimônio Cultural

Habilidade: MS. EF15AR01: Identificar e apreciar formas distintas das artes visuais tradicionais e contemporâneas, cultivando a percepção, o imaginário, a capacidade de simbolizar e o repertório imagético **.**

EF15AR03: Reconhecer e analisar a influência de distintas matrizes estéticas e culturais das artes visuais nas manifestações artísticas das culturas locais, regionais e nacionais.

Tema: FESTAS JUNINAS E A CULTURA REGIONAL

ATENÇÃO: ATENÇÃO: AS ATIVIDADES DEVEM SER REALIZADAS NO CADERNO DE ARTE COM A AJUDA DE UM RESPONSÁVEL. QUEM ESTIVER SEM O CADERNO UTILIZE UMA FOLHA DE SULFITE.

Vamos falar de são João? Pula fogueira iaiá, pula fogueira ioiô...Ah, as Festas Juninas, as músicas, quadrilhas, o cheirinho dos quitutes feitos de milho... Porém estamos em meio á uma pandemia causada pelo coronavírus, e os festejos não acontecerão mas para manter viva essa tradição e não deixar a fogueira junina se apagar a professora preparou as atividade para as crianças fazerem junto a sua família ,levando um pouquinho do tradicional são João para dentro de casa!

1-) No seu caderno de arte desenhe uma Festa Junina bem bonita e divertida. Vamos começar!



2-) VAMOS CRIAR UM CONVITE DA FESTA JUNINA E USAR A SUA CRIATIVIDADE!!



3-) PESQUISE E ESCREVA NO SEU CADERNO DE DESENHO UMA RECEITA DE COMIDAS TÍPICAS DE SÃO JOÃO DA NOSSA CULTURA!





4-) RECORTE E MONTE O QUEBRA-CABEÇA DA BANDEIRINHA E COLE NO SEU CADERNO

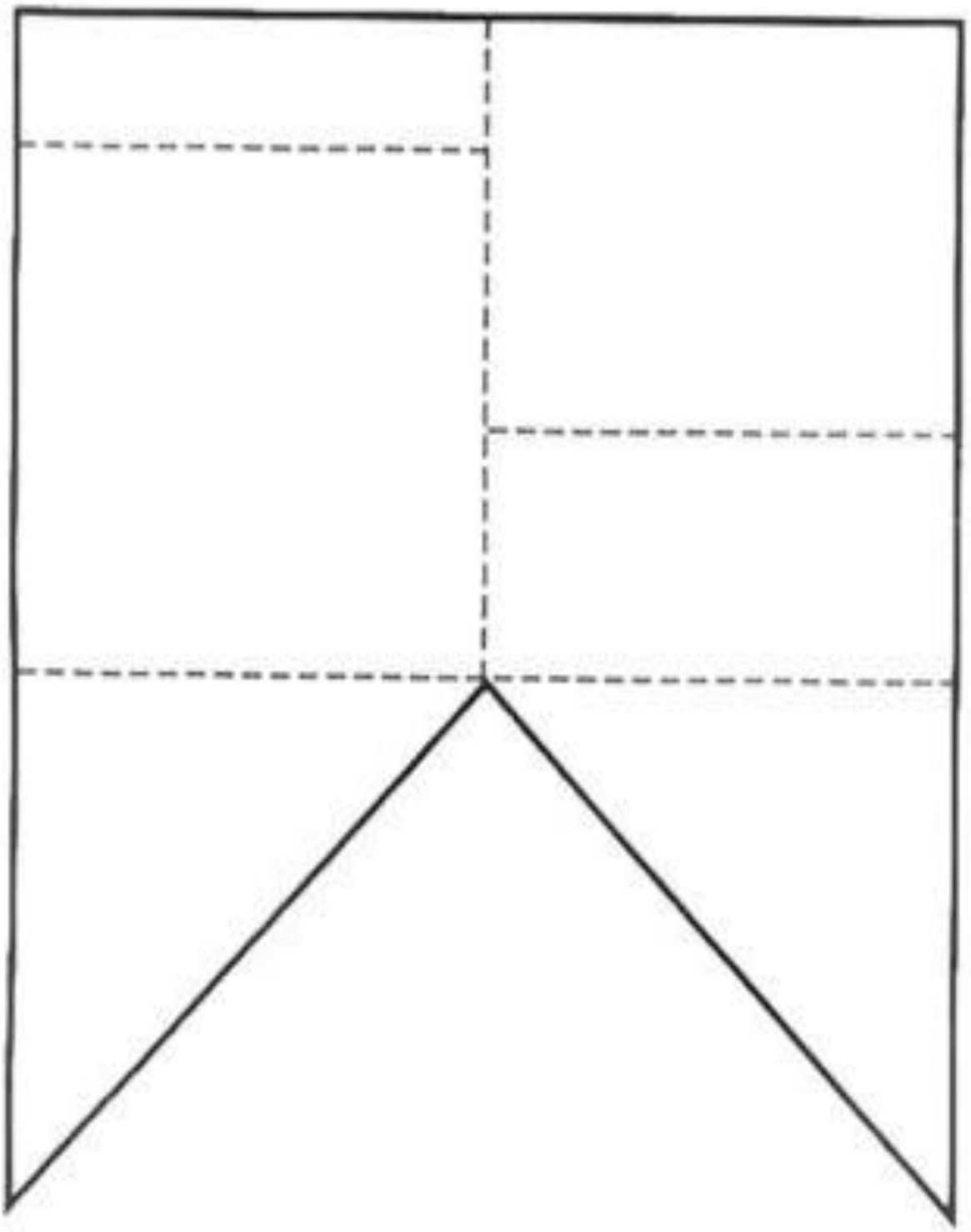

5-) VAMOS MONTAR UMA SESSÃO DE FOTOS (COM TRAJES JUNINOS,ROUPAS CAIPIRA).A PROFESSORA IRA MONTAR UM VÍDEO PARA FICAR REGISTRADO NA MEMÓRIA DA TURMINHA . NAO SE ESQUEÇAM DE ENVIAR AS FOTOS! CONTAMOS COM SUA PARTICIPAÇÃO!



6- VAMOS FAZER UMA DOBRADURA DE BANDEIRINHA SIGA O PASSO A PASSO ,CONCLUIDO COLE EM SEU CADERNO DE ARTE!



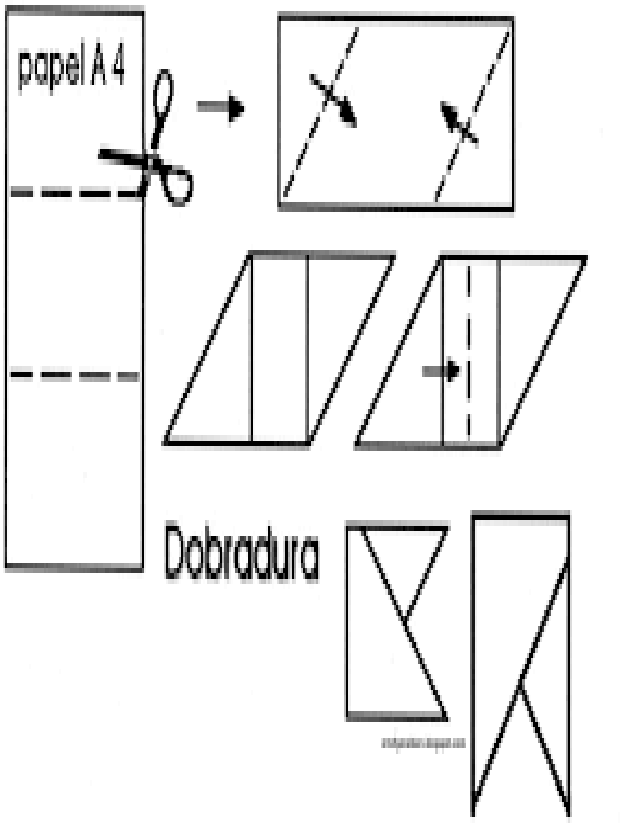

7- OBSERVE A OBRA DE ARTE DO ARTISTA ALFREDO VOLPI '' **BARCO COM BANDEIRINHAS E PÁSSAROS**

ALFREDO VOLPI



Alfredo Volpi nasceu na Itália e veio para o Brasil com um ano de idade.
Desde pequeno gostava de misturar tintas e criar novas cores.
Foi considerado pela crítica como um dos artistas mais importantes da segunda geração do modernismo. Uma das características de suas obras são as bandeirinhas e os casarios.
Morreu aos 92 anos, em 1988, em São Paulo.

C



VAMOS FAZER A RELEITURA DA OBRA EM SEU CADERNO DE ARTE CRIE O SEU BARCO E SUA BANDEIRINHA UTILIZANDO PAPÉIS DIVERSOS.USE A SUA CRIATIVIDADE!!



8 PINTE AS BANDEIRINHAS DE ACORDO COM A SEQUÊNCIA DE CORES!!

