ESCOLA MUNICIPAL EDUARDO MALHADO.

LADÁRIO MS, _____ DE JUNHO DE 2020.

ALUNO(A)_____ 2° ANO_____.

PROF. SUELISY

CIÊNCIAS- PREVENÇÃO DE DOENÇAS E ACIDENTES

HABILIDADE- MS(E.F02CI02PE) AULAS:02

PERÍODO: 08/06 a 30/06/2020.

BIBLIOGRAFIA: https://www.atividadesdeciencias.com-LIVRO CADERNO DO FUTURO3°ANO

CONTEÚDO:

- Prevenção de doenças e acidentes

Lembre que:

- **Vacinas:** protegem-nos de várias doenças causadas por vírus e bactérias. Exemplos: vacinas contra tuberculose, coqueluche, paralisia infantil (poliomielite), difteria, tétano, sarampo, rubéola, meningite, caxumba...
- Além das vacinas, uma boa higiene e alimentação também mantêm a nossa saúde. Outra coisa importante: devemos cuidar com especial atenção da nossa visão e audição, evitando:
  - sons muito altos, principalmente com fones que são colocados dentro das orelhas;
  - luminosidade muito forte ou muito fraca para leitura.
- Quem não está enxergando ou ouvindo direito deve comunicar esse fato aos pais ou ao professor.
- Para evitar acidentes, devemos tomar vários cuidados em casa, na rua, na escola.

Não devemos:

- mexer em panela no fogo, nem ficar perto do fogão;
- atravessar a rua com o sinal verde para os carros;
- brincar com fósforos, bombinhas, líquidos inflamáveis, como álcool e gasolina;
- brincar com remédios;
- mexer nas tomadas ou fios elétricos;
- atravessar a rua fora da faixa de segurança;
- soltar pipas perto de fios elétricos;
- correr segurando vidros ou objetos cortantes nas mãos;
- tocar em plantas ou animais que não conhecemos.

Devemos tomar cuidado:

- com facas, tesouras ou qualquer objeto cortante;
- para não tropeçar em objetos caídos no chão;
- ao subirmos em árvores.

1. Para que servem as vacinas?

2. Escreva o nome de duas doenças que você já teve e de duas vacinas que já tomou.

Doenças

Vacinas

3. Ordene as sílabas das palavras para descobrir algumas doenças que podem ser evitadas com vacinas:

a) bó-ru-la

b) ta-no-té

c) sa-po-ram

d) lu-co-che-que

4. Leia as frases com atenção e complete-as usando as seguintes palavras:

incêndio - tombo - cortou - choque

a) Beto mexeu na tomada elétrica.
Beto levou um _____.

b) Clara apontou o lápis com uma gilete.
Clara _____ o dedo.

c) Anita tropeçou nos brinquedos caídos no chão.
Anita levou um _____.

d) Pedro brincou com fósforos.
Pedro provocou um _____.

5. Escreva alguns cuidados que devemos ter para evitar acidentes:

ESCOLA MUNICIPAL EDUARDO MALHADO.

LADÁRIO MS, _____ DE JUNHO DE 2020.

ALUNO(A)_____ 2° ANO_____.

PROF. SUELISY

CIÊNCIAS- AS PLANTAS E O MEIO AMBIENTE

HABILIDADE- MS(E.F02CI06APE) AULAS:02

PERÍODO: 08/06 a 30/06/2020.

BIBLIOGRAFIA: https://www.atividadesdeciencias.com-LIVRO CADERNO DO FUTURO2°ANO

COMO AS PLANTAS SE ALIMENTAM?

Os animais e o homem alimentam-se de vegetais e de outros animais.

Já as plantas produzem o seu próprio alimento durante um processo denominado **fotossíntese**.

A planta, por meio da fotossíntese, produz a glicose, o seu alimento, e libera o oxigênio, elemento essencial para a sobrevivência de todos os seres vivos, animais, homem e as próprias plantas.

Para que a planta realize a fotossíntese, é necessário:



ÁGUA E SAIS MINERAIS



LUZ SOLAR



GÁS CARBÔNICO



CLOROFILA: SUBSTÂNCIA QUE DÁ A COR VERDE AS PLANTAS.

Então, a fotossíntese consiste em:

Luz solar+gás carbônico+clorofila+água e sais minerais $\xrightarrow[\text{fotossíntese}]{}$ glicose + oxigênio

REINO DAS PLANTAS

Encontre as respostas decifrando os códigos:

A	C	E	F	I	P	Q	R	S	T	U
1	2	3	4	5	6	7	8	9	10	11

1- Plantas que se prendem a outras sugando-lhes o alimento, como a erva de passarinho.

_____

6-1-8-1-9-5-10-1-9

2- Plantas que vivem sobre outras, apenas como suporte, como as orquídeas.

_____

3-6-5-4-5-10-1-9

3- Plantas que vivem na água, como o aguapé.

_____

1-7-11-1-10-5-2-1-9

4- Plantas que vivem na terra, como a roseira.

_____

10-3-8-8-3-9-10-8-3-9



Você sabia que as algas são maiores produtoras de oxigênio da Terra? Elas estão presentes em rios, lagos, mares e charcos.

ESCOLA MUNICIPAL EDUARDO MALHADO.

LADÁRIO MS, _____ DE JUNHO DE 2020.

ALUNO(A)_____ 2° ANO_____.

PROF. SUELISY

CIÊNCIAS- AS PLANTAS E O MEIO AMBIENTE

HABILIDADE- MS(E.F02CI06APE) AULAS:02

PERÍODO: 08/06 a 30/06/2020.

BIBLIOGRAFIA: https://www.atividadesdeciencias.com-

OS AMBIENTES DAS PLANTAS

As plantas vivem em diferentes ambientes.



As plantas que vivem na terra são chamadas de **terrestres**.

As plantas que vivem na água são chamadas de **aquáticas**.

As plantas terrestres, que se desenvolvem acima do solo e cujas raízes se prendem no caule de outras plantas, são chamadas de **aéreas**.

1 Faça o desenho de uma planta e escreva o nome do ambiente em que ela vive.



MANTO VERDE DA TERRA

✎ Encontre as respostas para as questões na cruzadinha abaixo e depois numere-as.

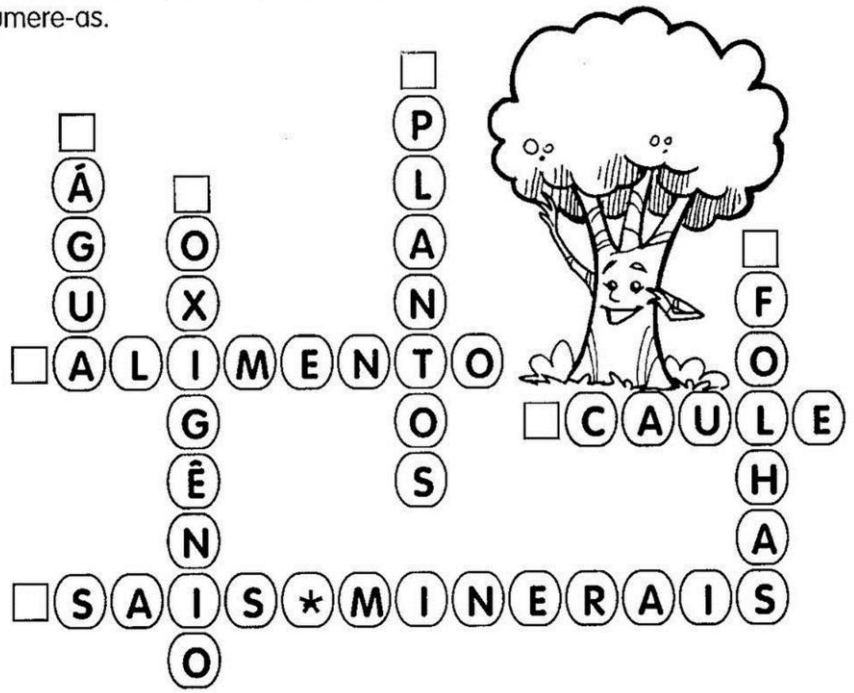

As raízes retiram do solo a _____ 1 e os _____ 2, que são levados para outras partes da planta pelo _____ 3.

As plantas utilizam o _____ 4 do ar na respiração, que é absorvido pelas _____ 5. Somente as _____ 6 produzem o seu próprio _____ 7 durante a fotossíntese.

ESCOLA MUNICIPAL EDUARDO MALHADO.

LADÁRIO MS, _____ DE JUNHO DE 2020.

ALUNO(A)_____ 2° ANO_____.

PROF. SUELISY

CIÊNCIAS- AS PLANTAS E O MEIO AMBIENTE

HABILIDADE- MS(E.F02CI06APE) AULAS:02

PERÍODO: 08/06 a 30/06/2020.

BIBLIOGRAFIA: https://www.atividadesdeciencias.com-

COMPLETE COM AS LETRAS QUE FALTAM E LEIA AS PALAVRAS FORMADAS:

M	E	I	O	A	M	B	I	E	N	T	E
	E										
		I			M				N		
			O					E			E

H	O	M	E	M
	O			
			E	
				M

P	L	A	N	T	A	S
		A				
						S
	L			T		

A	N	I	M	A	I	S
			M			
	N					
						S

MARQUE X NAS PALAVRAS FORMADAS ACIMA:

- ☐ BICHOS bichos
- ☐ ÁGUA água
- ☐ ANIMAIS animais
- ☐ HOMEM homem
- ☐ PLANTAS plantas
- ☐ TRÂNSITO trânsito





CRUZADINHA

PARTES DAS PLANTAS



Complete a cruzadinha de acordo com as partes das plantas.





