PROFESSORA: MARSELHA DURAN BARCELLOS

NOME: _____

ESQUEMA CORPORAL

VAMOS CANTAR?

CABEÇA, OMBRO, JOELHO E PÉ. JOELHO E PÉ
CABEÇA, OMBRO, JOELHO E PÉ. JOELHO E PÉ

OLHOS, OUVIDOS, BOCA E NARIZ
CABEÇA, OMBRO, JOELHO E PÉ. JOELHO E PÉ

- NOSSO CORPO É FORMADO POR CABEÇA, TRONCO E MEMBROS. VOCÊ É MENINO OU MENINA? PINTE O CORPO PARECIDO COM O SEU:





NOME:_____

PROFESSORA: MARSELHA DURAN BARCELLOS

ESQUEMA CORPORAL

QUANTOS VOCÊ TEM?





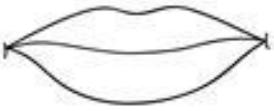









CORPO

ESQUEMA CORPORAL

LEIA E DESENHE

1-O CABELO DELE É LONGO E MARROM. SEUS OLHOS SÃO AZUIS.





2-O CABELO DELA É CURTO, PRETO E ENCARACOLADO. SEUS OLHOS SÃO PRETOS.

3-MEU CABELO É _____ E _____. MEUS OLHOS SÃO _____.



ESQUEMA CORPORAL

O CORPO HUMANO

O SEU CORPO É DIVIDIDO EM TRÊS PARTES: A CABEÇA, O TRONCO E OS MEMBROS. OS MEMBROS SÃO QUATRO: DOIS BRAÇOS E DUAS PERNAS.

PINTE:

- A CABEÇA DO MENINO DE AMARELO;

- O TRONCO DE VERDE;

- OS MEMBROS DE AZUL.



NOME: _____ DATA: _____

TURMA: _____ PROFESSORA: _____

ESQUEMA CORPORAL

COMPLETE O DESENHO:



educacrianca.com.br – atividade elaborada por Stana Cotanti

ESQUEMA CORPORAL

CORPO HUMANO

- RELACIONE OS OBJETOS AOS LUGARES ONDE OS USAMOS:



















ESQUEMA CORPORAL

1) LIGUE CADA ORGÃO DO SENTIDO AO QUE ELE NOS PERMITE FAZER.



POSSO **TOCAR**.





POSSO **OUVIR**.



POSSO **VER**.



POSSO SENTIR O **SABOR**.



POSSO SENTIR O **CHEIRO**.

2) COM BASTANTE ATENÇÃO COMPLETE O CORPO DA MÔNICA COM A PARTE QUE ESTÁ FALTANDO. LIGUE.



BRAÇOS



CABEÇA



PERNAS



TRONCO









SUGESTÕES ATIVIDADES DE INTERAÇÕES E BRINCADEIRAS

ENSINO FUNDAMENTAL I

1. Strike

Pegar de 6 a 10 garrafas ou rolos de papel, enumerá-las. Preparar uma bola de meia. E pronto, rolar a bolinha e ver quem derruba mais pinos.



Disponível em: www.leiturinha.com

2. **Biscoito Queimado**

Esconda um objeto qualquer sem que que as crianças vejam. Em seguida, ao dizer " Biscoito Queimado!", os pequenos devem começar a procurar o objeto. Quando estiver perto do esconderijo, a outra criança deve dizer "está quente!",. Ao se afastarem do ponto correto, ela deve falar "está frio". Quem encontrar o brinquedo é o vencedor.



Disponível em: www.tempojunto.com

3. Raquete com bexigas

Pegar dois pratos descartáveis, colar um palito de picolé e este irá virar uma raquete. Uma dica para deixar a atividade mais legal, é prender um fio em duas cadeiras para transformar o ambiente como se fosse uma quadra de verdade.







Disponível em: www.tempojunto.com