ESTADO DE MATO GROSSO DO SUL
MUNICÍPIO DE LADÁRIO
SECRETARIA MUNICIPAL DE EDUCAÇÃO

ESCOLA MUNICIPAL EDUARDO MALHADO

PROFESSORA: REJANE HELENA CAPURRO DE PAULA TURMA: 3 ANO -A
ENSINO INFANTIL TURNO: MATUTINO
ALUNO (A):

COMPONENTE CURRICULAR: ARTE.
PERÍODO: 16/07/20 á 31/07/20
Quantidade de aulas: 05 aulas

Objeto de conhecimento:

- ✓ Contextos e práticas;
- ✓ Elementos da linguagem;
- ✓ Cores e formas;
- ✓ Processos de criação;

Habilidade:EI03TS02 Expressar-se livremente por meio de desenho, pintura, colagem, dobradura e escultura, criando produções bidimensionais e tridimensionais.

MS.EF15AR04: Experimentar diferentes formas de expressão artística (desenho, pintura, colagem, quadrinhos, dobradura, escultura, modelagem, instalação, vídeo, fotografia etc.), fazendo uso sustentável de materiais, instrumentos, recursos e técnicas convencionais e não convencionais;

Tema: BRINQUEDOS E BRINCADEIRAS—IVAN CRUZ

ATENÇÃO: ATENÇÃO: AS ATIVIDADES DEVEM SER REALIZADAS NO CADERNO DE ARTE COM A AJUDA DE UM RESPONSÁVEL. QUEM ESTIVER SEM O CADERNO UTILIZE UMA FOLHA DE SULFITE.



http://chc.org.br/wp-content/uploads/2013/01/ivan-cruz-no-atelier-foto-acervo-do-artista-600x403.jpg

O ARTISTA IVAN CRUZ NASCEU EM 1947 NO RIO DE JANEIRO. FORMOU-SE NA ESCOLA DE BELAS ARTES DA UNIVERSIDADE DO RIO DE JANEIRO (UFRJ).

ORGANIZOU EM 1999 A MOSTRA TEMÁTICA: "AS BRINCADEIRAS DE INFÂNCIA". SUAS OBRAS JÁ ILUSTRARAM CAMISETAS, IMÃS DE GELADEIRAS E ATÉ JOGOS DA MEMÓRIA.

BRINQUEDOS E BRINCADEIRAS-IVAN CRUZ

PARA O AUTOR A BELEZA DE SER CRIANÇA ESTÁ NAS BRINCADEIRAS E NO VALOR QUE ELA TÊM PARA A VIDA,PARA O SEU DESENVOLVIMENTO E FORMAÇÃO DA IDENTIDADE. EM SUA FRASE: **‘’(...) ao adulto que quando criança nunca brincou,falta-lhe um pedaço no coração’’.**
PORTANTO, É UM SUJEITO QUE NÃO TEVE INFÂNCIA,QUE NÃO VIVEU PLENAMENTE,FALTA-LHE SENSIBILIDADE,EM ESPECIAL,PARA ENTENDER O UNIVERSO INFANTIL.SÓ QUEM BRINCOU REALMENTE,TEVE INFÂNCIA,CARREGA CONSIGO PULSANDO DENTRO DE SI,AS LEMBRANÇAS DA CRIANÇA AINDA VIVA NO PEITO.

1- **CHEGOU A HORA DE BRINCAR**! ESCOLHA UMA DESSAS BRINCADEIRAS PARA VOCÊ BRINCAR COM A FAMILIA EM CASA. DEPOIS REGISTRE EM SEU CADERNO QUEM BRINCOU COM VOCÊ. VAMOS COMEÇAR!!



2- VAMOS ASSISTIR O VÍDEO **BRINQUEDOS E BRINCADEIRAS OBRAS DE IVAN CRUZ** :

CLIQUE NO LINK PARA ASSISTIR COM A FAMÍLIA

https://www.youtube.com/watch?v=dhhc6xx0nSc&t=17s



3- AGORA QUE VOCÊ ASSISTIU O VÍDEO E CONHECEU AS BRINCADEIRAS DO ARTISTA IVAN CRUZ. FAÇA UMA LINDA COLAGEM COM PAPÉIS PICADO NO DESENHO:



4 -ESCOLHA UM DESSES BRINQUEDOS PARA CONFECCIONAR, DEPOIS DESENHE E PASSE PARA SEU CADERNO O MATERIAL QUE VOCÊ UTILIZOU;



PUXANDO LATA



SOLTANDO PIPA



BOLINHA DE SABÃO



BRINCANDO COM IOIÔ



CAMA DE GATO



BAFO-BAFO

5- AGORA QUE VOCÊ CONHECEU AS OBRAS DE IVAN CRUZ .VAMOS FAZER UMA RELEITURA COM FOTOS CHAME A FAMILIA PARA REGISTRAR ESSE MOMENTO E NÃO SE ESQUEÇA DE ENVIAR AS FOTOS!















REFLEXÃO:

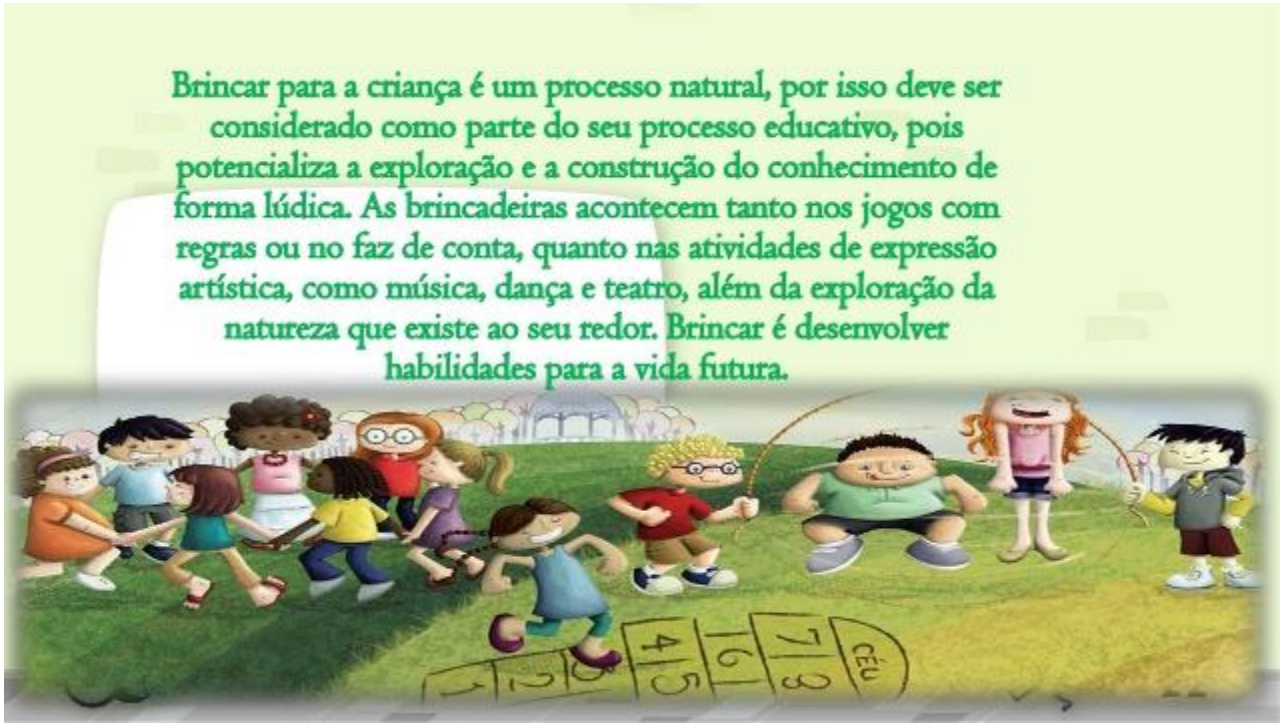

SAUDADES!!

PROFESSORA REJANE

