ESTADO DE MATO GROSSO DO SUL
MUNICÍPIO DE LADÁRIO
SECRETARIA MUNICIPAL DE EDUCAÇÃO

ESCOLA MUNICIPAL EDUARDO MALHADO

PROFESSORA: REJANE HELENA CAPURRO DE PAULA TURMA: **3º ano A**
ENSINO FUNDAMENTAL I TURNO: MATUTINO
ALUNO (A):

COMPONENTE CURRICULAR: **ARTE**
PERÍODO: 25/05/2020 A 06/06/2020
Quantidade de aulas: 04 aulas

Objeto de conhecimento:

- ✓ Contextos e práticas;
- ✓ Elementos da linguagem;
- ✓ Materialidades;

Habilidade: MS. EF15AR01: Identificar e apreciar formas distintas das artes visuais tradicionais e contemporâneas, cultivando a percepção, o imaginário, a capacidade de simbolizar e o repertório imagético



A OBRA QUE ILUSTRA ESTA ATIVIDADE É DE UM GRANDE ARTISTA BRASILEIRO ROMERO BRITTO .

1-) OBSERVE A PINTURA DE ROMERO BRITTO E PINTE A SUA OBRA DE ARTE DO SEU JEITINHO:



DOBRADURA





2-) OBSERVE A DOBRADURA DA MAÇÃ E SIGA O PASSO A PASSO. APÓS CONCLUIR COLE A DOBRADURA NO QUADRO ABAIXO:

3-) COM A AJUDA DE UM ADULTO FAÇA UMA MAÇÃ UTILIZANDO GARRAFA PET E DECORE SUA MAÇÃ PINTANDO COM TINTA GUACHE OU COLA COLORIDA:






4-) AGORA DESENHE A MAÇÃ NO QUADRO ABAIXO QUE VOCÊ CONFECCIONOU.

PONTILHISMO : É UMA TÉCNICA DE DESENHO E PINTURA, ONDE O ARTISTA UTILIZA PEQUENAS MANCHAS E PONTOS PARA FORMAR AS IMAGENS.VAMOS UTILIZAR A TÉCNICA E FAZER UMA LINDA PINTURA COM COTONETE E TINTA GUACHE OU COLA COLORIDA!



