Escola: Municipal Nelson Mangabeira prof: Jocilene

Data: Turma: 2º Aluno:



1 AGUA

2 CADA

3 GOTA

4 GONTA

Escola: _____

Data: _____ Turma: _____ SOESCOLA.COM

Aluno: _____

Compeão(ã),
Circule os seres vivos.





ÁGUA



CAVALO



PLANTA



CRIANÇAS



CACHORRO



COQUEIRO



AÇÚCAR



ÁRVORE



PEDRA

"Você faz parte da minha vida!"

Atividades

1. Escreva os nomes das pessoas da sua família:

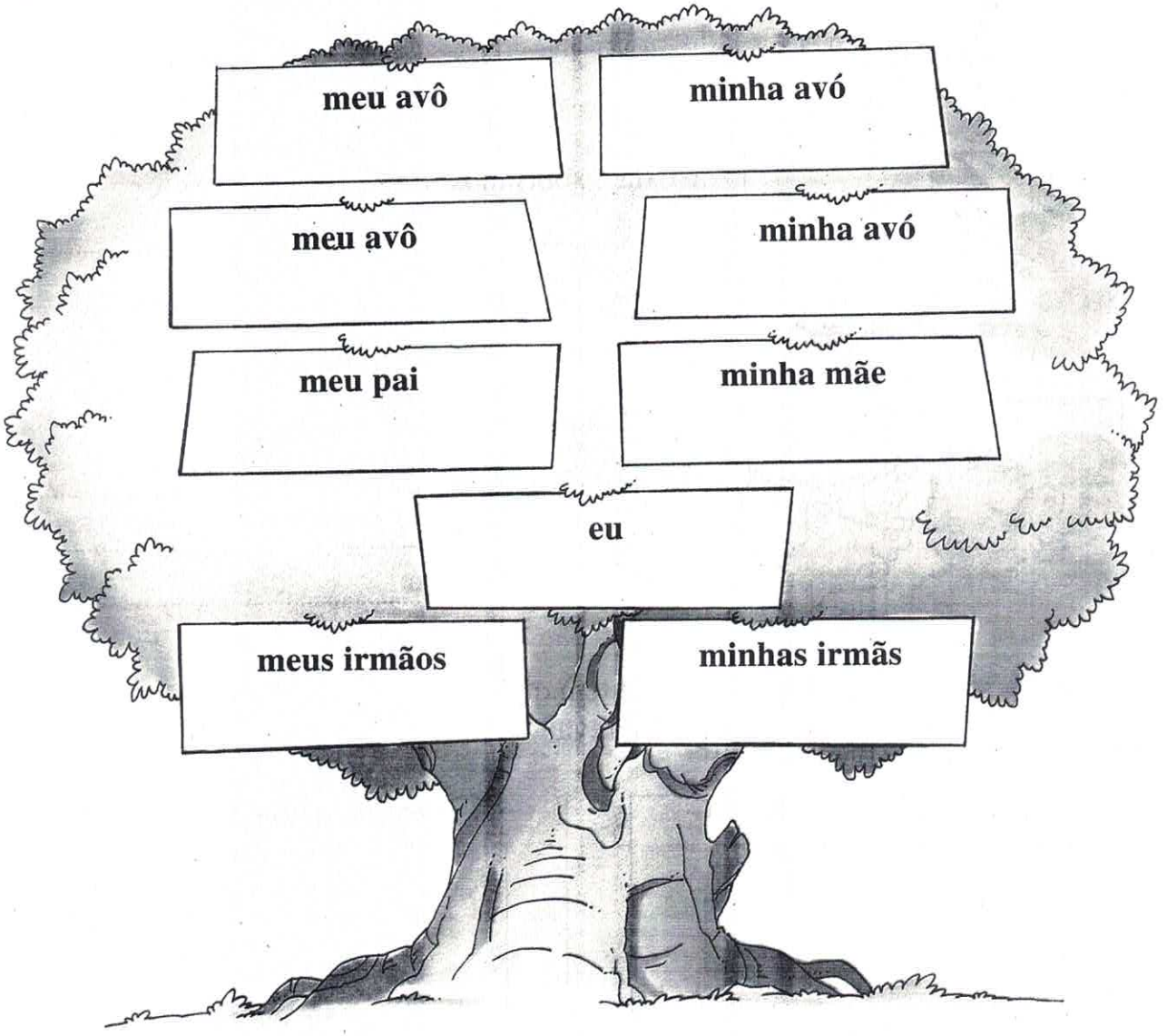

2. Complete as frases com as palavras do quadro:

primos – sobrinho – neto – tio – filho

a) Eu sou ..... do meu avô.

b) Eu sou ..... da minha tia.

c) Eu sou ..... do meu pai.

d) Meus ..... são filhos dos meus tios.

e) Meu ..... é irmão do meu pai.

Escola Municipal Nelson Mangabeira

Data _____ Turma 2ºA

Aluno _____

RESPEITAR E TRATAR COM CARINHO OS AMIGOS E TODOS NA ESCOLA.



Escola Municipal Nilson Mangabeira

Aluno _____

Educador Jocilene

Data __ / __ / _____

PRESERVE O VERDE DE NOSSAS MATAS

EU AMO O MEIO AMBIENTE
ACHO ELE MUITO LINDO
PLANTANDO UMA LINDA ÁRVORE
ESTAMOS CONTRIBUINDO



DESENHE ÁRVORES DE ACORDO COM O NUMERAL INDICADO

5

Não existe

COMO SE ALIMENTAM OS ANIMAIS?

OS ANIMAIS SE ALIMENTAM DE FORMAS DIFERENTES.
HÁ OS QUE SE ALIMENTAM DE OUTROS ANIMAIS, COMO O LEÃO, A ONÇA, A HIENA, ETC. SÃO ANIMAIS CARNÍVOROS.





Leão



Onça



Hiena

OS ANIMAIS QUE SE ALIMENTAM DE PLANTAS, COMO O COELHO, A VACA, O CAVALO, ETC., SÃO ANIMAIS HERBÍVOROS.



Zebra



Vaca



Cavalo

HÁ TAMBÉM OS ANIMAIS QUE SE ALIMENTAM TANTO DE PLANTAS COMO DE ANIMAIS.
SÃO ANIMAIS ONÍVOROS.



Galinha



Porco



Peixe



Gorila



ALIMENTAÇÃO

Classifique os animais, conforme o tipo de **alimentação** que consomem, em **herbívoro, carnívoro** ou **onívoro.**

























Respostas: herbívoro, carnívoro, onívoro, herbívoro, onívoro, carnívoro, herbívoro, onívoro, carnívoro, carnívoro, herbívoro, carnívoro.

OBSERVE A ÁRVORE ABAIXO E IDENTIFIQUE CADA PARTE DELA DI
ACORDO COM AS CORES PEDIDAS:

- AS RAÍZES, DE AMARELO;
- O CAULE, DE MARROM;
- OS FRUTOS, DE VERMELHO; AS FOLHAS, DE VERDE; E AS FLORES, DI
LARANJA.

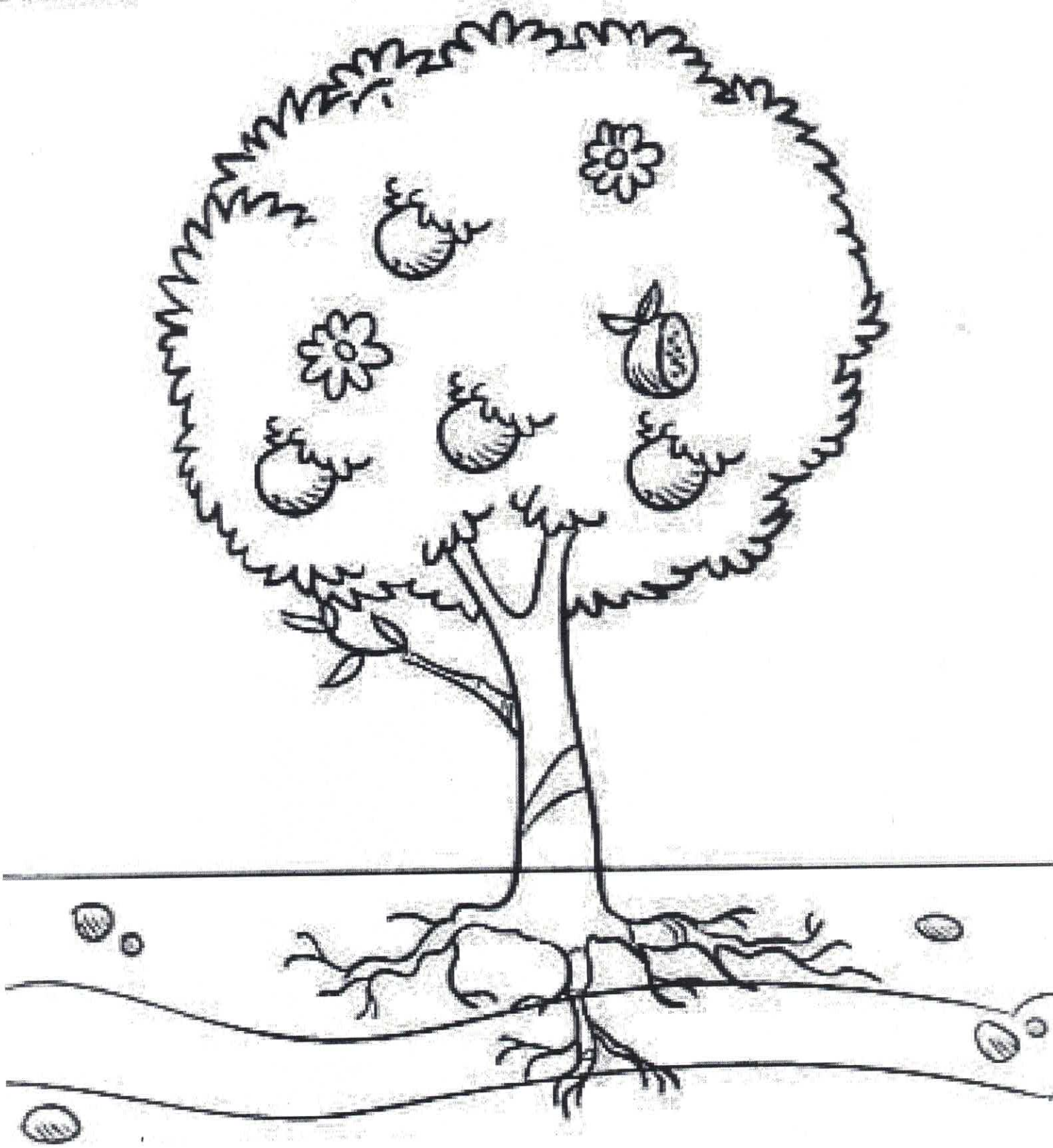



▸ O planeta Terra

▸ Leia:



A Terra é nosso **planeta**, tem a forma arredondada e gira em torno do Sol.

O Sol é uma grande **estrela** que **ilumina** a Terra.

A superfície da Terra é formada por **oceanos**, **rios**, **lagos**, **pedras**, terra, **vegetais** e **animais**.

A Terra pode ser representada por **globo**, **mapa**, **foto**.

A Terra é envolvida por uma **atmosfera**. **Atmosfera** é uma camada de ar. Os **animais** e as **plantas** necessitam de **água**, **ar**, **luz** e **calor solar** para **sobreviver**.

Atividades

❖ **Encontre as palavras no diagrama. Converse com seus colegas e com o seu professor(a) sobre elas.**

- Globo
- Estrela
- Lua
- Sol



L	D	B	Ç	A	L	S	O	L
G	V	X	G	W	Z	G	G	G
H	S	P	O	I	U	H	L	H
E	S	T	R	E	L	A	O	K
N	Q	L	U	A	T	X	B	N
Y	M	K	M	D	H	A	O	M

NOME: _____ DATA: ___/___/___

REPRESENTAÇÕES DA TERRA

1. A Terra pode ser representada de várias maneiras. Uma delas é por meio de um globo terrestre.

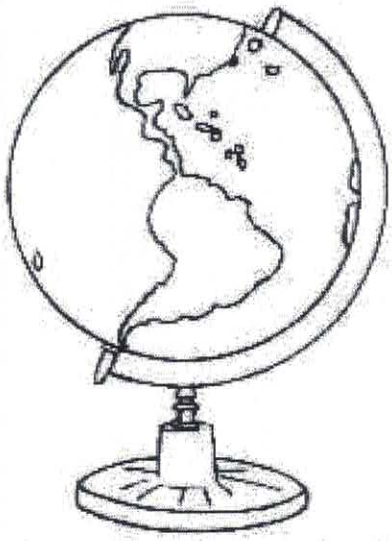

O globo terrestre é uma representação em miniatura do planeta Terra. Por apresentar formato esférico, é a representação mais fiel do planeta. Contudo, o globo terrestre não permite a visualização de toda a superfície terrestre ao mesmo tempo. Os planisférios, como o da página seguinte, por serem representações planas, permitem a visualização imediata de toda a superfície terrestre, mas o formato dos planisférios não se assemelha ao da Terra.

a) O globo terrestre representa a Terra de forma:

- ☐ quadrada
- ☐ arredondada
- ☐ retangular
- ☐ oval

b) O suporte em que o globo terrestre está fixado nos permite realizar:

- ☐ o giro que a Terra faz em torno do Sol.
- ☐ o giro que a Terra faz em torno de si mesma.

c) Que nome recebe o giro que você assinalou no item **b: translação** ou **rotação**?

_____

ESCREVA NOS CÍRCULOS O NÚMERO CORRESPONDENTE À PARTE.

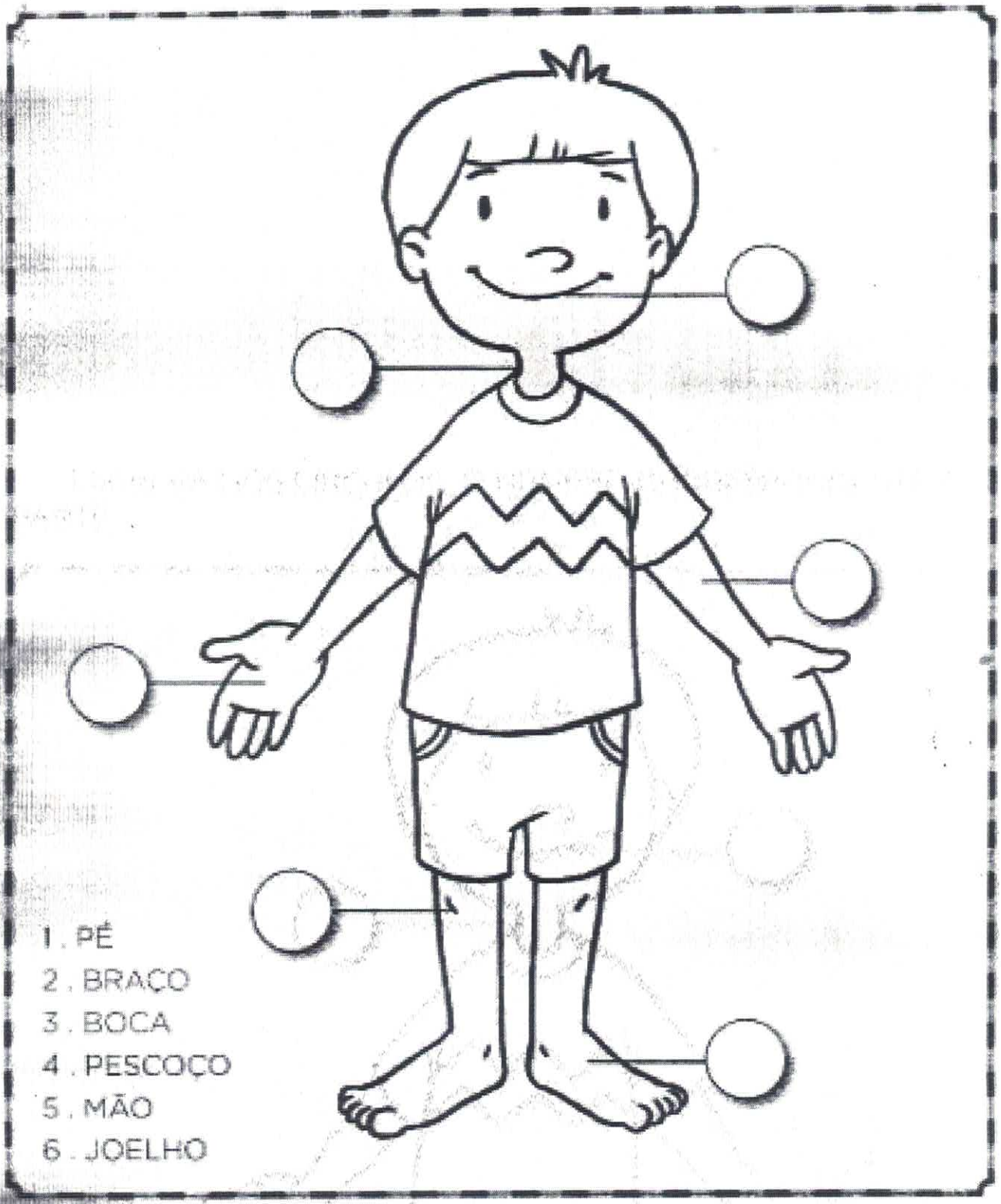

1. PÉ
2. BRAÇO
3. BOCA
4. PESCOÇO
5. MÃO
6. JOELHO

ESCREVA EM QUAL FASE DA VIDA CADA UM SE ENCONTRA. PODE CONSULTAR O BANCO DE PALAVRAS.









IDOSO – CRIANÇA – BEBÊ - ADULTO

Escola: _____

Data: _____ Turma: _____ ENSINOJA.COM

Aluno: _____

Ligue as partes do corpo aos seus nomes e faça um lindo colorido:







MÃO

PERNA

OLHO

NARIZ

CABEÇA

BOCA