PLANO DE ATIVIDADE PEDAGÓGICA COMPLEMENTAR

ESCOLA: E. M. DE EDUCAÇÃO INF. E ENSINO FUND. MARQUES DE TAMANDARÉ
PROFESSOR (A):CASSIO ANDRÉ LOZADA RIBEIRO **TURMA(S):** PRÉ II B
TURNO: VESPERTINO
QUANTIDADE DE AULAS: 08
COMPONENTE CURRICULAR: EDUCAÇÃO FÍSICA
DATA: 16.07.2020 à 31.07.2020
COMPETÊNCIAS E HABILIDADES: (MS.EI03CG02.s.02) Corpo< Gestos e Movimentos;Demonstrar controle e adequação do uso de seu corpo em brincadeiras e jogos, escuta e reconto de histórias, atividades artísticas, dentre outras possibilidades. (MS.EI03CG01.s.01)Corpo < Gestos e Movimentos;Criar com o corpo formas diversificadas de expressão de sentimentos, sensações e emoções, tanto nas situações do cotidiano quanto em brincadeiras, dança, teatro e música.
CONTEÚDOS/OBJETOS DE CONHECIMENTO: Jogos e brincadeiras / Vôlei adaptado Amarelinha/Brincadeira e jogos populares Pular corda/ Brincadeiras e jogos populares
METODOLOGIA: O estudante realizará na atividade proposta uma prática de jogar Vôlei adaptado utilizando alguns materiais. O estudante realizará na atividade proposta a identificação da brincadeira e depois preencher os numerais. O estudante realizará na atividade proposta a identificação da brincadeira e depois realizara a pratica.
RECURSOS: Atividades impressas, lápis de cor, barbante, bexiga, corda, cadeira;
AVALIAÇÃO: O aluno será avaliado conforme a apresentação das atividades realizadas no prazo estabelecido pelo professor**.**
REFERÊNCIA: https://br.pinterest.com/pin/846465692437199870/

_____
Assinatura do Professor (a)

_____
Assinatura do Coordenador (a) Pedagógico (a)

ESCOLA: MARQUÊS DE TAMANDARÉ

PROFESSOR (A):CASSIO ANDRÉ LOZADA RIBEIRO **TURMA (S):** PRÉ II B
ENSINO FUNDAMENTAL:ANOS INICIAIS **TURNO:** VESPERTINO
ALUNO (A):

COMPONENTE CURRICULAR:
PERÍODO: 16/07/2020 A 31/07/2020
QUANTIDADE DE AULAS: 04

Objeto de conhecimento: Jogos e brincadeiras / Vôlei adaptado
Habilidade: (MS.EI03CG02.s.02)

Aula 01- EDUCAÇÃO FÍSICA

Com ajuda do responsável vamos montar uma mini quadra de vôlei adaptada para o aluno jogar e brincar sem sair de casa:
Materiais: Barbante, cadeiras e bexiga.
Montar a quadra: Pegue duas cadeiras uma de frente pra outra, medindo entre 3 à 4 passos, para amarrar o barbante na parte mais alta da cadeira.
Regras do jogo: Apenas poderá dar um toque com as mãos na bexiga, quem der 2 toques o ponto passa para o adversário. Quando for sacar ficar mais perto da rede para a bexiga ir na quadra adversária. Ganha quem fizer 10 pontos ai podendo entrar outro jogador.



OBSERVAÇÃO: Registrar essas atividades do aluno por imagens (fotos).

2)Nessa outra atividade vamos jogar vôlei com os pés, como mostra a imagem:
Materiais: Balão

Passo a passo da brincadeira Vôlei com os pés: A idéia do jogo é: custe o que custar, não pode deixar a bexiga cair no chão. Usando uma linha em um espaço, faça com que essa linha seja sua rede de divisão de campo. Só é permitido usar os pés, a brincadeira é composta por 2 jogadores ou mais.



OBSERVAÇÃO: Registrar essas atividades do aluno por imagens (fotos).

ESCOLA: MARQUÊS DE TAMANDARÉ

PROFESSOR (A):CASSIO ANDRÉ LOZADA RIBEIRO **TURMA (S):** PRÉ II B
ENSINO FUNDAMENTAL:ANOS INICIAIS **TURNO:** VESPERTINO
ALUNO (A):

COMPONENTE CURRICULAR:
PERÍODO: 16/07/2020 A 31/07/2020
QUANTIDADE DE AULAS: 04

Objeto de conhecimento: Brincadeiras e jogos populares
Habilidade: (MS.EI03CG01.s.10)

Aula 02- EDUCAÇÃO FÍSICA

1)Com ajuda do responsável complete a amarelinha com numerais até 9 para Michele brincar e depois
pintar:



2) Nessa atividade o aluno no primeiro momento deverá pintar a brincadeira que aparece na imagem e no segundo momento fazer a prática da brincadeira de pular corda, pedir para o responsável cantar a música para começar a brincadeira:



Um homem bateu em minha
Porta e eu abri
Senhoras e senhores,
ponha a mão no chão.
Senhoras e senhores,
Pulem com o pé só.
Senhoras e senhores,
dê uma rodadinha,
E vá para o olho da rua.

OBSERVAÇÃO: Registrar atividade em imagem (foto).