ESCOLA: EDUARDO MALHADO
CAMPO DE EXPERIÊNCIA: ESCUTA, FALA, PENSAMENTO E IMAGINAÇÃO
QUANTIDADE DE AULAS: 22 PERÍODO: 03/11 a 03/12 TURMA: PRÉ II C
HABILIDADES: (MS.EI03EF01.s.01) Expressar ideias, desejos e sentimentos sobre suas vivências, por meio da linguagem oral e escrita (escrita espontânea) fotos, desenhos e outras formas de expressão. (MS.EI03EF07EF07.s.07) Levantar hipóteses sobre gêneros textuais veiculados em portadores conhecidos, recorrendo a estratégias de observação gráfica e/ou de leitura. (MS.EI03EF09.s.09) Levantar hipóteses em relação à linguagem escrita, realizando registros de palavras e textos, por meio de escrita espontânea.
ALUNO (A) :

ESTUDAR!

FICHA DE LEITURA

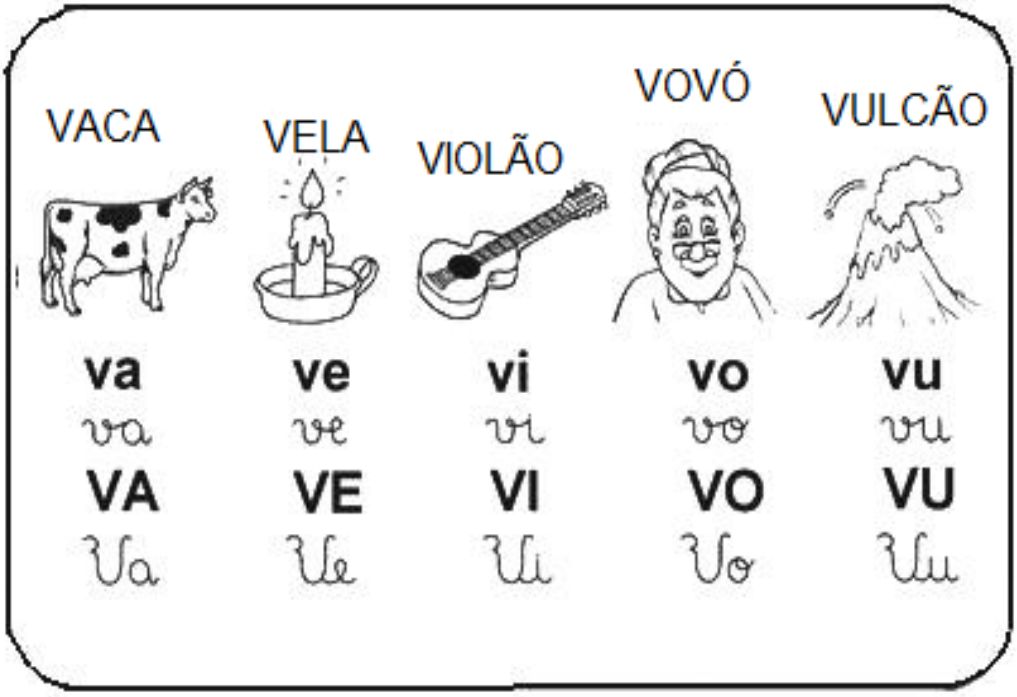

COPIE E LEIA:



VACA

VA	VE	VI	VO	VU

FAMÍLIA SILÁBICA

V

COMPLETE AS PALAVRAS COM **VA**, **VE**, **VI**, **VO** OU **VU**:



		C	A



		L	A



		O	L	Ã	O



		L	A	N	T	E



		L	C	Ã	O

COPIE E LEIA:

VELA 	VA	VE	VI	VO	VU

CIRCULE O NOME CORRETO DA FIGURA EM DESTAQUE:



VAMOS CANTAR?

V

A CARECA DO VOVÔ

EU VI UMA BARATA
NA CARECA DO VOVÔ!
ASSIM QUE ELA ME VIU
BATEU ASAS E VOOU

DO RÉ MI FÁ FÁ FÁ
DO RÉ DO RÉ RÉ RÉ
DO SOL FÁ MI MI MI
DO RÉ MI FÁ FÁ FÁ



Sugestão de link - EU VI UMA BARATA NA CARECA DO VOVÔ – DÓ RÉ MI FÁ
https://www.youtube.com/watch?v=gxdfsylOWJ4

ESTUDAR!

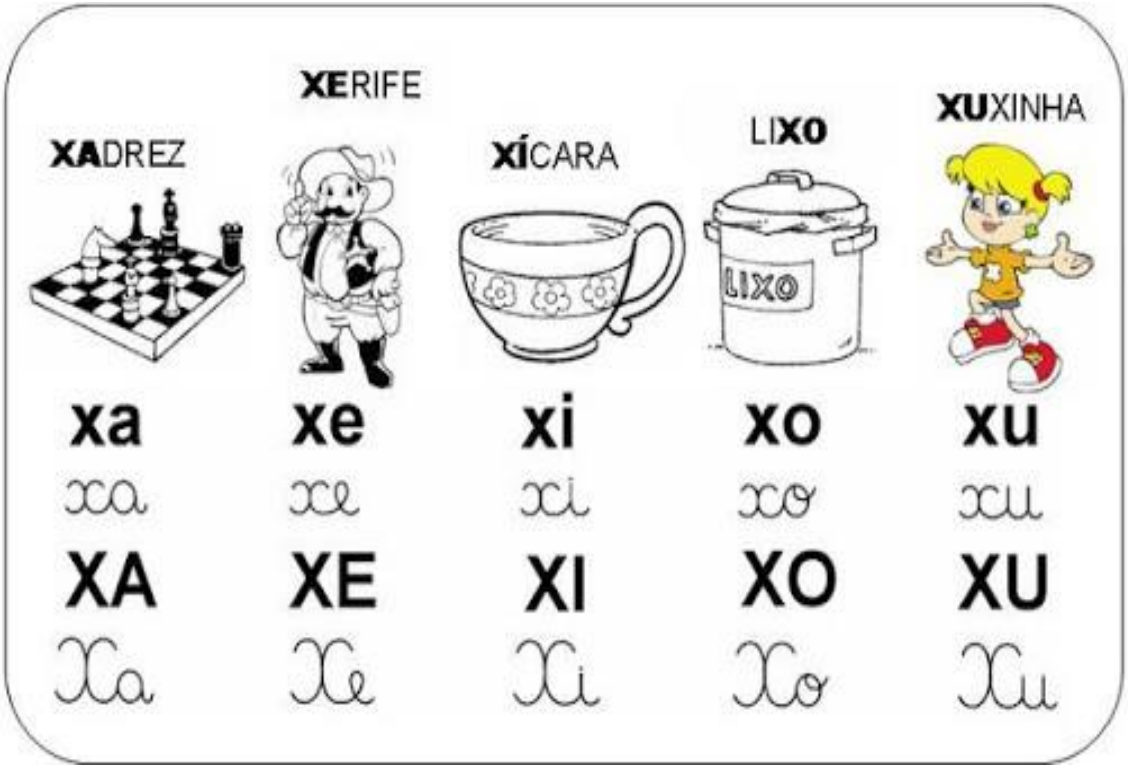

COMPLETE A SEQUÊNCIA ALFABÉTICA

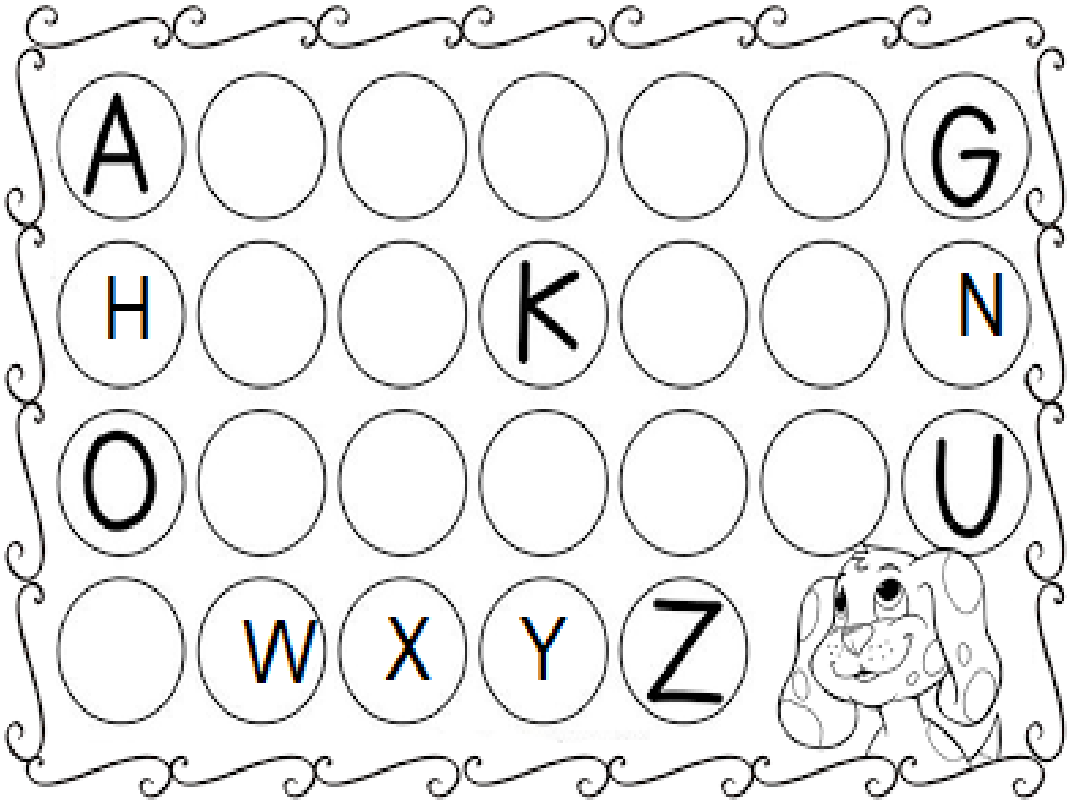

COMPLETE AS PALAVRAS COM AS LETRAS QUE ESTÃO FALTANDO.



E	N	X	A	D	A
	N			D	
E					A



X	Í	C	A	R	A
		C		R	
			A		A



C	O	X	A
	O		
C			A



L	I	X	O
	I		
L			



B	R	U	X	A
	R			A
		U		



X	A	L	E
	A		
			E



X

COPIE E LEIA:



XA	XE	XI	XO	XU

ESTUDAR!



COPIE E LEIA:



ZA	ZE	ZI	ZO	ZU

PINTAR OS DESENHOS E COPIAR AS PALAVRAS:



Z	E	B	R	A



Z	E	B	U



Z	A	N	G	A	D	O



Z	Í	P	E	R



Z	E	R	O



Z	A	B	U	M	B	A



COMPLETE COM AS LETRINHAS DO ALFABETO QUE ESTÃO FALTANDO.

A			D				H					M	
N			Q			T				X		Z	



AGORA ESCREVA AS VIZINHAS:

	J			S	
	N			H	
	E			X	
	A			D	
	Q			V	



© direitos reservados www.atividadesparaeducaçãoinfantil.com

PINTE OU FAÇA UMA COLAGEM NA LETRINHA

DE ZEBRA



Z

AGORA, VAMOS TREINAR A ESCRITA DA LETRA? CUBRA E COPIE

Z

www.aartedeensinareaprender.com

ESCOLA: EDUARDO MALHADO
CAMPO DE EXPERIÊNCIA: ESPAÇOS, TEMPOS, QUANTIDADES, RELAÇÕES E TRANSFORMAÇÕES
QUANTIDADE DE AULAS: 25 PERÍODO: 03/11 a 03/12 TURMA: PRÉ II C
HABILIDADES: (MS.EI03ET04.s.04) Registrar observações, manipulações e medidas, usando múltiplas linguagens (desenho, registro por números ou escrita espontânea), em diferentes suportes. (MS.EI03ET07.s.07) Relacionar números às suas respectivas quantidades e identificar o antes, o depois e o entre em uma sequência.
ALUNO (A) :



1- COMPLETE A SEQUÊNCIA NUMÉRICA DO 1 AO 30:

1-2-3-4-5-6-7-8-9-10

11-12-13-14-15-16-17-18

19-20-21-22-23-24-

25-26-27-28-29-30

1					
					30

www.aartedeensinareaprender.com

Vamos subtrair?



7 - 1 = ☐

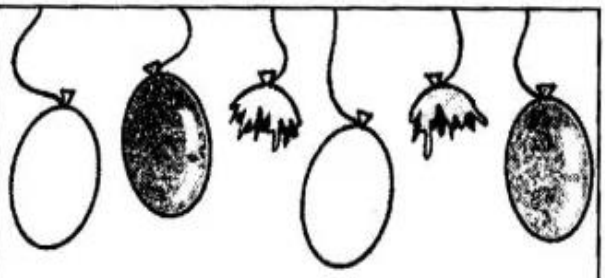

6 - 2 = ☐



9 - 2 = ☐



9 - 4 = ☐



7 - 4 = ☐



5 - 2 = ☐

OBSERVE OS DESENHOS E FAÇA COMO O MODELO:

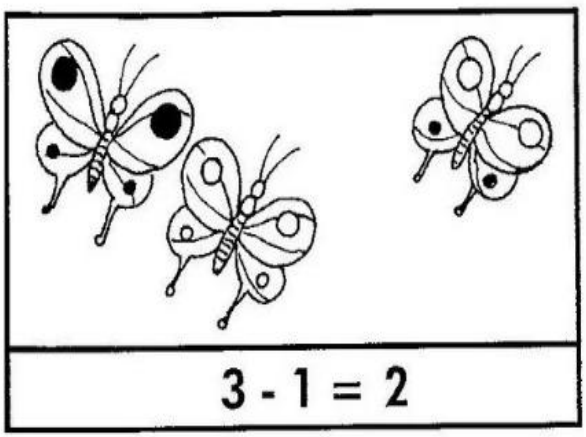

3 - 1 = 2

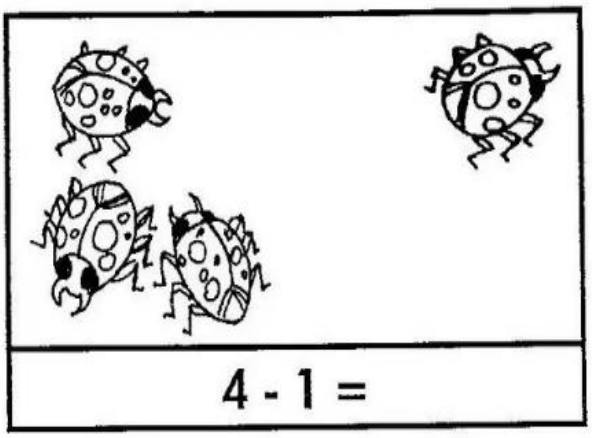

4 - 1 =

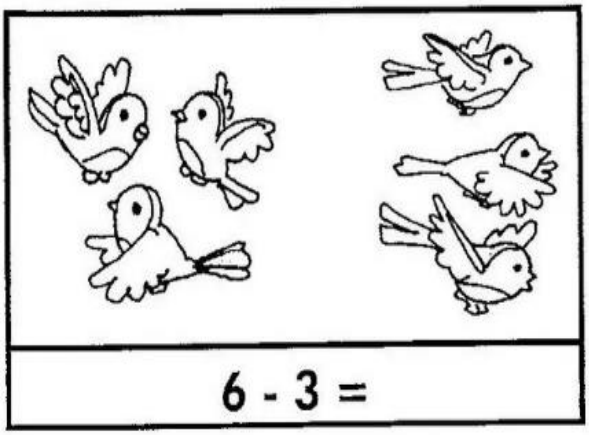

6 - 3 =

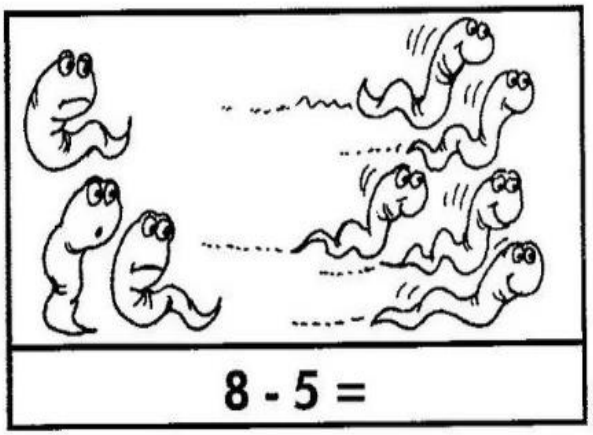

8 - 5 =

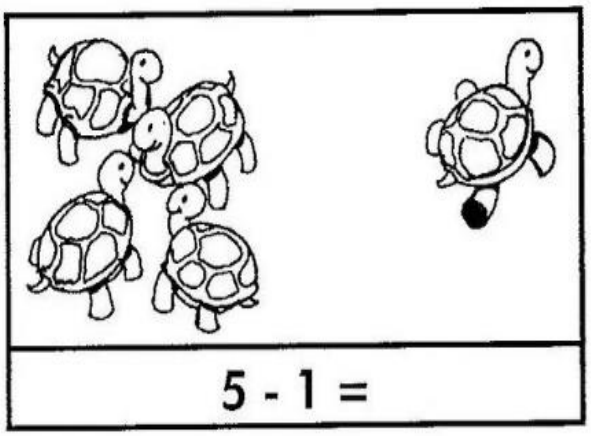

5 - 1 =



2 - 1 =

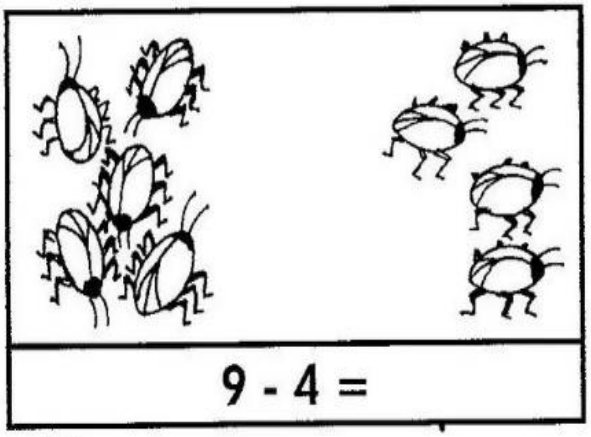

9 - 4 =

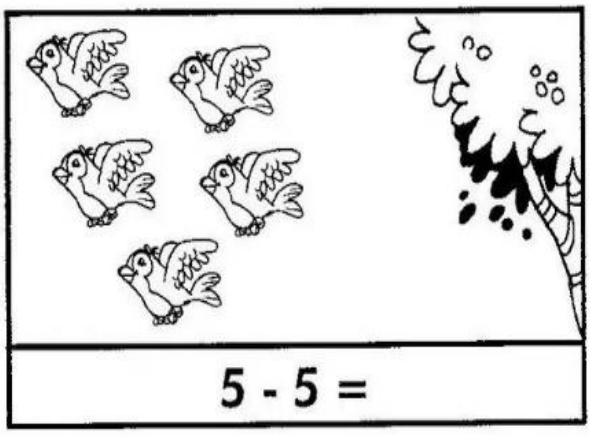

5 - 5 =

BRINCADEIRA: ACERTE A BOLA NA CESTA

- DESCUBRA QUANTAS BOLAS, CADA CRIANÇA ACERTOU NA CESTA:

CRIANÇAS	QUANTIDADE DE BOLAS NA CESTA	NÚMERO
CARLOS		
FELIPE		
PEDRO		
GIOVANI		
VÍTOR		
FÁBIO		

- AGORA, VOCÊ DEVERÁ COLORIR O GRÁFICO COM AS INFORMAÇÕES DA TABELA QUE VOCÊ ACABOU DE COMPLETAR:

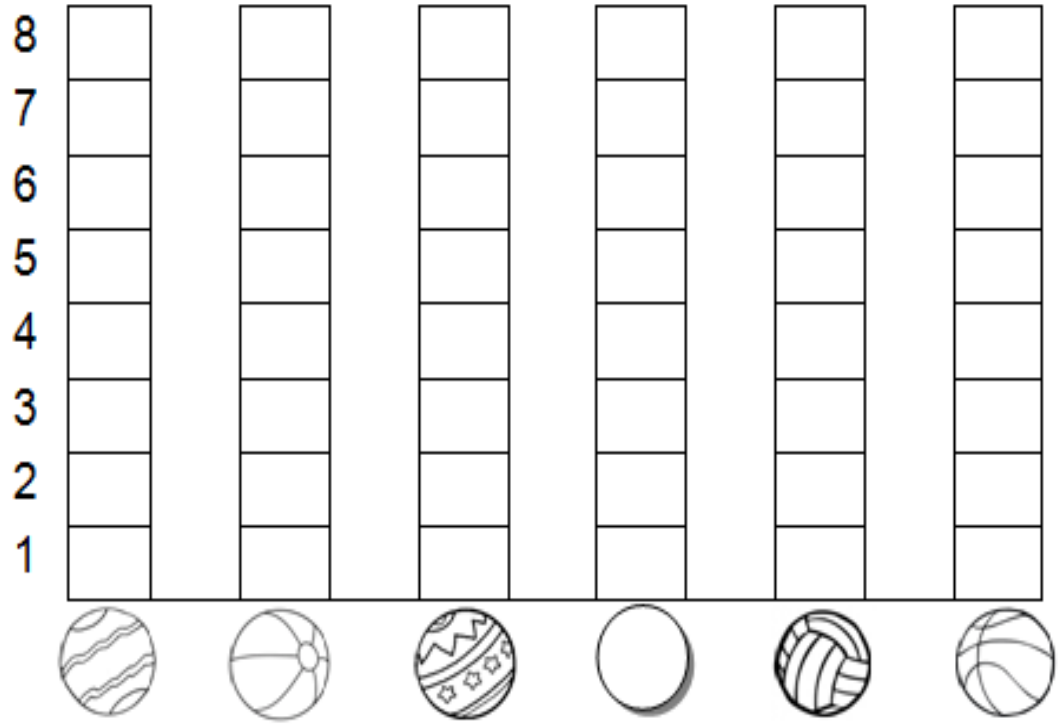

Vamos ajudar a Magali a contar quantas flores têm no seu jardim e depois vamos registrar.















abc criativo

- DESENHE A QUANTIDADE DE BOLAS INDICADAS NOS QUADRINHOS:



3



2



4



1



5

- ESCREVA OS NUMERAIS NA SEQUENCIA DE 1 A 5:

1				5

ESCOLA: EDUARDO MALHADO
CAMPO DE EXPERIÊNCIA: O EU, O OUTRO E NÓS
QUANTIDADE DE AULAS: 12 PERÍODO: 03/11 a 03/12 TURMA: PRÉ II C
HABILIDADES: (MS.EI03EO04.s.04) Comunicar suas ideias e sentimentos a pessoas e grupos diversos. (MS.EI03EO06.s.06) Manifestar interesse e respeito por diferentes culturas e modos de vida.
ALUNO (A) :

PINTE A CENA COM MUITO CAPRICHO!



LIGUE O DESENHO DO ANIMAL AO DESENHO
DO ALIMENTO QUE ELE NOS FORNECE.



abelha



vaca



galinha



ovelha



ovos / carne



mel



lã



Carne / leite
couro

COM A AJUDA DO RESPONSÁVEL, PINTE AS FIGURAS GEOMÉTRICAS NAS CORES INDICADAS, DEPOIS RECORTE E MONTE A BANDEIRA DO BRASIL.

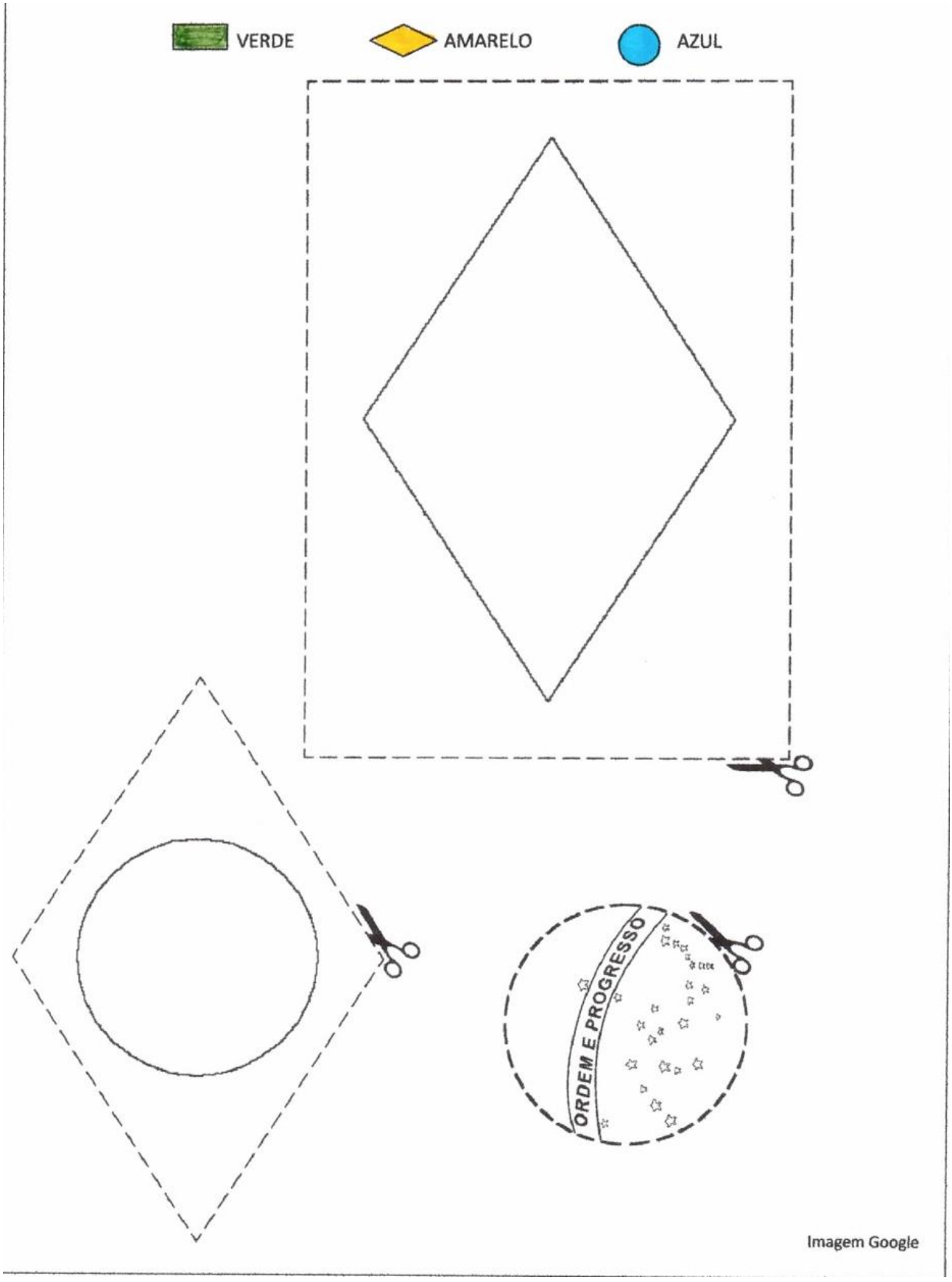

DESENHE NO PRESENTE ABAIXO, O QUE VOCÊ GOSTARIA DE GANHAR DE NATAL.



VAMOS PINTAR?



Sugestão de link: https://www.youtube.com/watch?v=qPvHXFombyU

Música de Natal - Bate o Sino Pequenino