



Secretaria Municipal de Educação, Esporte, Cultura e Lazer
Escola Polo Municipal Rural Osvaldo de Almeida Matos
Distrito de Cabeceira do Apa- Município Ponta Porã/MS

Email: epmrosvaldoalmeida@hotmail.com - Fone: 3496-1194

Diretor: Prof.: Esp.: Flori C. Figueira – Coordenação: Profª Maxilaine P. Arantes



CIDADE DE
**PONTA
PORÃ**
FÉ, ESPERANÇA E CULTURA

TURMA: PRÉ I E II MULTI.


PERÍODO: 25/05 A 12 DE JUNHO DE 2020.


PROFESSORA: FLÁVIA RENATA ALMEIDA DE ARAÚJO.

Jogo da memória. Atividade de percepção visual, atreladas à memória. Se a criança já brincou de jogos da memória, lembre, senão, proporcione este tipo de brincadeira para que ela treine essa percepção que está muito ligada à atenção. Jogue com a criança, ou se tiver um amigo, peça para convidar a jogar junto.

ATIVIDADE 1. PINTE E RECORTE AS FIGURAS.

ATIVIDADE 2. CONVIDE ALGUÉM PARA JOGAR.





ATIVIDADE 1. Leia as instruções: Peça para a criança fechar os olhos, e você dirá de uma vez, todas as figuras a seguir, que ela deverá encontrar no quadro. Depois, ela deverá abrir os olhos e encontrar as figuras mostrando-as e repetindo seus nomes.

VAMOS BRINCAR DE OUVIR! ALGUÉM FALARÁ O NOME DE ALGUMAS FIGURAS E VOCÊ DEVERÁ ENCONTRÁ-LAS NO QUADRO A SEGUIR.



ABÓBORA



CENOURA



BATATA




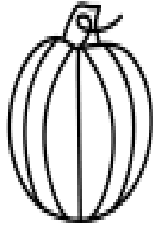
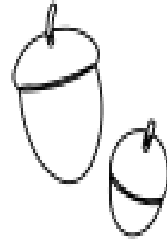
MAÇA



CORUJA

Abóbora, cenoura, batata, maçã e coruja.

ATIVIDADE 2. Agora vamos colorir somente as figuras que escutou: Abóbora, cenoura, batata, maçã e coruja. Esse exercício é importante para trabalhar memória auditiva, atenção, percepção. As figuras estão a seguir:

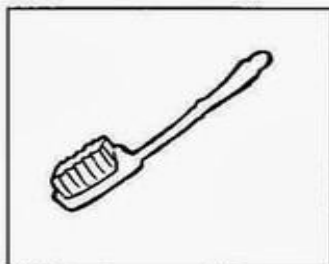


TURMA: Pré I e II
PERÍODO: 25/05 Á 12/06
PROFESSORA: Joelbia Reis de Souza.

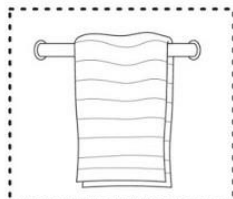


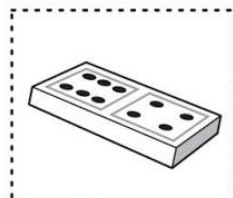

BOA SAÚDE

Devemos ter bons hábitos de higiene para termos boa saúde

Meu amor,
Ligue os objetos que estão faltando para as crianças
fazerem uma boa higiene.



1. RECORTE E COLE APENAS OS PRODUTOS QUE PODEM SER USADOS NA NOSSA HIGIENE.



Brincadeira:

Esconde – esconde : o esconde-esconde é uma brincadeira que se joga em família em casa . A brincadeira é muito simples e se joga da seguinte maneira:

- O escolhido tem que contar com os olhos fechados até o número combinado.
- Quando terminar de contar, tem que gritar: lá vou eu! E sair procurando os demais.
- Quando encontrar alguém escondido , corre para o local onde estava contando para bater a mão no lugar e gritar: um , dois , três , e cita o nome da pessoa que foi descoberta. E segue procurando os demais.



PERÍODO: 25/05 a 12/06/2020

Professora: Ana Luzia Gomes Limonge



Como Proceder nas aulas

1º Pinte as cores primarias e Secundárias de acordo com o que se pede no enunciado acima.



Como Proceder nas aulas
1º Cubra os tracejados e pinte o carro de Zequinha.



Como Proceder nas aulas

1º Pinte essa obra de Romero Brito utilizando as cores primarias e secundarias.